

Jahresabschluss 2013 der Gemeinde Uthlede



Geprüft!

Rechnungsprüfungsamt
des Landkreises Cuxhaven

07.07.22

A handwritten signature in green ink, appearing to be 'H. C. H.', is written over the date and the text of the auditing office.

Fachdienst Finanzen

Gemeinde Hagen im Bramischen

Inhaltsverzeichnis	2
Gesamtergebnisrechnung 2013	2
Gesamtfinanzrechnung 2013	4
Bilanz der Gemeinde Uthlede zum 31.12.2013	7
Komprimierte Darstellung	8
Anlagen zum Jahresabschluss 2013	9
Bilanzierungs- und Bewertungsmethoden	10
Erläuterungen der Aktiva	10
Erläuterungen der Passiva	14
Erläuterungen der Erträge	16
Erläuterungen der Aufwendungen	19
Erläuterungen der außerordentlichen Erträge und Aufwendungen	20
Anlagen zum Anhang	21
Rechenschaftsbericht	22
Kennzahlen	23
Feststellung gem. § 129 Abs. 1 S. 2 NKomVG	27
Anlagenübersicht	28
Schuldenübersicht	29
Forderungsübersicht	31

Gesamt- Ergebnisrechnung 2013

Ergebnisrechnung

Ergebnisrechnung einschließlich Plan-Ist-Vergleich

Erträge und Aufwendungen	Ergebnis des Vorjahres 2012	Ansätze des Haushalts- jahres 2013	Veränderung durch Nachtrag mehr(+)/ weniger(-)	Ergebnis des Haushaltsjahres 2013	mehr(+)/ weniger(-) ³⁾	Ermäch- tigungen aus Haushalts- vorjahren	Zu Spalte 6: Davon bisher nicht bewilligte über- /außerplanmäßige Aufwendungen ⁴⁾
	-Euro-						
1	2	3	4	5	6	7	8
ordentliche Erträge							
1. Steuern und ähnliche Abgaben	644.609,16	668.600,00	0,00	646.137,11	-22.462,89	0,00	
2. Zuwendungen und allgemeine Umlagen	500,00	300,00	0,00	1.141,70	841,70	0,00	
3. Auflösungserträge aus Sonderposten	38.201,10	55.000,00	0,00	39.218,09	-15.781,91	0,00	
4. sonstige Transfererträge	0,00	0,00	0,00	0,00	0,00	0,00	
5. öffentlich-rechtliche Entgelte	1.765,04	0,00	0,00	0,00	0,00	0,00	
6. privatrechtliche Entgelte	4.096,25	3.300,00	0,00	3.489,23	189,23	0,00	
7. Kostenerstattungen und Kostenumlagen	435,69	0,00	0,00	251,18	251,18	0,00	
8. Zinsen und ähnliche Finanzerträge	4.060,14	3.000,00	0,00	687,33	-2.312,67	0,00	
9. aktivierte Eigenleistungen	0,00	0,00	0,00	0,00	0,00	0,00	
10. Bestandsveränderungen	0,00	0,00	0,00	0,00	0,00	0,00	
11. sonstige ordentliche Erträge	34.261,79	36.000,00	0,00	34.040,88	-1.959,12	0,00	
12. = Summe ordentliche Erträge	727.929,17	766.200,00	0,00	724.965,52	-41.234,48	0,00	
ordentliche Aufwendungen							
13. Personalaufwendungen	10.620,84	11.000,00	0,00	11.270,50	270,50	0,00	270,50
14. Versorgungsaufwendungen	0,00	0,00	0,00	0,00	0,00	0,00	0,00
15. Aufwendungen für Sach- und Dienstleistungen	40.847,00	23.100,00	0,00	32.967,21	9.867,21	0,00	7.876,34
16. Abschreibungen	46.025,91	135.000,00	0,00	85.556,73	-49.443,27	0,00	0,00
17. Zinsen und ähnliche Aufwendungen	5.749,81	9.300,00	0,00	14.637,12	5.337,12	0,00	5.337,12
18. Transferaufwendungen	497.335,99	560.300,00	0,00	532.247,25	-28.052,75	0,00	0,00
19. sonstige ordentliche Aufwendungen	34.710,96	22.300,00	0,00	26.805,74	4.505,74	0,00	4.505,74
20. = Summe ordentliche Aufwendungen	635.290,51	761.000,00	0,00	703.484,55	-57.515,45	0,00	0,00
21. = ordentliches Ergebnis (ordentliche Erträge abzüglich ord. Aufwendungen) Jahresüberschuss(+)/Jahresfehlbetrag(-)	92.638,66	5.200,00	0,00	21.480,97	16.280,97	0,00	
22. außerordentliche Erträge	0,00	0,00	0,00	0,23	0,23	0,00	
23. außerordentliche Aufwendungen	0,00	0,00	0,00	0,00	0,00	0,00	0,00
24. außerordentliches Ergebnis (außerordentliche Erträge abzüglich außerordentliche Aufwendungen)	0,00	0,00	0,00	0,23	0,23	0,00	
= Jahresergebnis (Saldo ordentliches Ergebnis und außerordentliches Ergebnis)Überschuss (+) / Fehlbetrag (-)	92.638,66	5.200,00	0,00	21.481,20	16.281,20	0,00	

1) nicht für Investitionstätigkeit

2) ohne Beiträge und Entgelte für Investitionstätigkeit

3) Spalte 6= Spalte 5 - Summe (Spalte 3 + Spalte 4) (Vergleich zwischen den Jahresergebnissen und den Haushaltsansätzen gemäß § 54 KomHKVO)

4) Die Angaben in Spalte 8 können dem Jahresabschluss in einer gesonderten Anlage beigefügt werden.

Gesamt- Finanzrechnung 2013

Finanzrechnung

Finanzrechnung einschließlich Plan-Ist-Vergleich

Einzahlungen und Auszahlungen	Ergebnis des Vorjahres 2012	Ansätze des Haushalts- jahres 2013	Veränderung durch Nachtrag mehr(+)/ weniger(-)	Ergebnis des Haushaltsjahres 2013	mehr(+)/ weniger(-) ⁴⁾	Ermäch- tigungen aus Haushalts- vorjahren	Zu Spalte 6: Davon bisher nicht bewilligte über- /außerplanmäßige Aufwendungen ⁵⁾
1	2	3	4	5	6	7	8
-Euro-							
Einzahlungen aus laufender Verwaltungstätigkeit							
1. Steuern und ähnliche Abgaben	614.609,66	668.600,00	0,00	627.000,40	-41.599,60		
2. Zuwendungen und allgemeine Umlagen	500,00	300,00	0,00	1.036,50	736,50		
3. sonstige Transfereinzahlungen	0,00	0,00	0,00	0,00	0,00		
4. öffentlich-rechtliche Entgelte	1.765,04	0,00	0,00	0,00	0,00		
5. privatrechtliche Entgelte	3.896,25	3.300,00	0,00	3.852,43	552,43		
6. Kostenerstattungen und Kostenumlagen	0,00	0,00	0,00	251,18	251,18		
7. Zinsen und ähnliche Einzahlungen	405,00	3.000,00	0,00	-659,18	-3.659,18		
8. Einzahlungen aus der Veräußerung geringwertiger Vermögensgegenstände	0,00	0,00	0,00	0,00	0,00		
9. sonstige haushaltswirksame Einzahlungen	34.261,79	36.000,00	0,00	33.922,11	-2.077,89		
10. = Summe der Einzahlungen aus laufender Verwaltungstätigkeit	655.437,74	711.200,00	0,00	665.403,44	-45.796,56		
Auszahlungen aus laufender Verwaltungstätigkeit							
11. Auszahlungen für aktives Personal	10.620,84	11.000,00	0,00	11.270,50	270,50	0,00	270,50
12. Auszahlung für Versorgung	0,00	0,00	0,00	0,00	0,00	0,00	0,00
13. Auszahlungen für Sach- und Dienstleistungen und für geringwertige Vermögensgegenstände	23.847,47	23.100,00	0,00	33.491,11	10.391,11	4.900,18	3.500,06
14. Zinsen und ähnliche Auszahlungen	6.264,81	9.300,00	0,00	13.367,79	4.067,79	85,90	
15. Transferauszahlungen	537.585,99	560.300,00	0,00	537.356,25	-22.943,75	5.109,00	
16. sonstige haushaltswirksame Auszahlungen	15.257,59	22.300,00	0,00	31.605,11	9.305,11	6.595,29	
17. = Summe der Auszahlungen aus laufender Verwaltungstätigkeit	593.576,70	626.000,00	0,00	627.090,76	1.090,76	16.690,37	
18. = Saldo aus laufender Verwaltungstätigkeit (=Zeilen 10 abzüglich Zeile 17)	61.861,04	85.200,00	0,00	38.312,68	-46.887,32	-16.690,37	0,00
Einzahlungen für Investitionstätigkeit							
19. Zuwendungen für Investitionstätigkeit	0,00	0,00	0,00	540,89	540,89	0,00	
20. Beiträge u.ä. Entgelte für Investitionstätigkeit	5.197,81	2.500,00	0,00	42.008,84	39.508,84	0,00	
21. Veräußerung von Sachvermögen	0,00	0,00	0,00	0,00	0,00	0,00	
22. Finanzvermögensanlagen	0,00	0,00	0,00	0,00	0,00	0,00	0,00
23. Sonstige Investitionstätigkeit	0,00	0,00	0,00	0,00	0,00	0,00	
24. = Summe der Einzahlungen aus Investitionstätigkeit	5.197,81	2.500,00	0,00	42.549,73	40.049,73	0,00	
Auszahlungen für Investitionstätigkeit							
25. Erwerb von Grundstücken und Gebäuden	0,00	0,00	0,00	0,00	0,00	0,00	
26. Baumaßnahmen	5.807,19	0,00	0,00	29,75	29,75	29,75	
27. Erwerb von beweglichem Sachvermögen	0,00	0,00	0,00	0,00	0,00	0,00	
28. Erwerb von Finanzvermögensanlagen	0,00	0,00	0,00	0,00	0,00	0,00	
29. Aktivierbare Zuwendungen	2.000,00	0,00	0,00	0,00	0,00	0,00	
30. Sonstige Investitionstätigkeit	0,00	0,00	0,00	0,00	0,00	0,00	
31. = Summe der Auszahlungen aus Investitionstätigkeit	7.807,19	0,00	0,00	29,75	29,75	29,75	
32. Saldo aus Investitionstätigkeit (Summe Einzahlungen abzüglich Summe Auszahlungen für Investitionstätigkeit)	-2.609,38	2.500,00	0,00	42.519,98	40.019,98	-29,75	
33. Finanzmittel-Überschuß/-Fehlbetrag (Summen Zeile 18 und 32)	59.251,66	87.700,00	0,00	80.832,66	-6.867,34	-16.720,12	
Ein-, Auszahlungen aus Finanzierungstätigkeit							
34. Einzahlungen aus Finanzierungstätigkeit; Aufnahme von Krediten und inneren Darlehen für Investitionstätigkeit	0,00	0,00	0,00	1.461,41	1.461,41	0,00	

Einzahlungen und Auszahlungen	Ergebnis des Vorjahres 2012	Ansätze des Haushalts- jahres 2013	Veränderung durch Nachtrag mehr(+)/ weniger(-)	Ergebnis des Haushaltsjahres 2013	mehr(+)/ weniger(-) ⁴⁾	Ermäch- tigungen aus Haushalts- vorjahren	Zu Spalte 6: Davon bisher nicht bewilligte über- /außerplanmäßige Aufwendungen ⁵⁾
	-Euro-						
1	2	3	4	5	6	7	8
35. Auszahlungen aus Finanzierungstätigkeit; Tilgung von Krediten und Rückzahlung von inneren Darlehen f. Investitionstätigkeit	6.190,27	6.500,00	0,00	5.937,79	-562,21	0,00	
36. Saldo aus Finanzierungstätigkeit (Saldo aus Zeile 34 und 35)	-6.190,27	-6.500,00	0,00	-4.476,38	2.023,62	0,00	
37. Finanzmittelbestand (Saldo aus Zeile 33 und 36)	53.061,39	81.200,00	0,00	76.356,28	-4.843,72	-16.720,12	
38. haushaltsunwirksame Einzahlungen (u.a. Geldanlagen, Liquiditätskredite)	97.722,87	0,00	0,00	99.519,43	99.519,43	0,00	
39. haushaltsunwirksame Auszahlungen (u.a. Geldanlagen, Liquiditätskredite)	95.787,27	0,00	0,00	99.092,84	99.092,84	0,00	
40. Saldo aus haushaltsunwirksamen Vorgängen (Zeile 38 und Zeile 39)	1.935,60	0,00	0,00	426,59	426,59	0,00	
41. +/- Anfangsbestand an Zahlungsmitteln zu Beginn des Jahres	-20.751,63	0,00	0,00	34.245,36	34.245,36	0,00	
42. = Endbestand an Zahlungsmitteln (Liquide Mittel am Ende des Jahres) (Summe aus Zeilen 37, 40 und 41)	34.245,36	81.200,00	0,00	111.028,23	29.828,23	-16.720,12	

¹⁾ nicht für Investitionstätigkeit

²⁾ ohne Beiträge und Entgelte für Investitionstätigkeit

³⁾ außer für Investitionstätigkeit

⁴⁾ Spalte 6= Spalte 5 - Summe (Spalte 3 + Spalte 4) (Vergleich zwischen den Jahresergebnissen und den Haushaltsansätzen gemäß § 54 KomHKVO)

⁵⁾ Die Angaben in Spalte 8 können dem Jahresabschluss in einer gesonderten Anlage beigelegt werden.

⁶⁾ Die Zeilen 38 bis 42 können optional ergänzt werden.

Bilanz der Gemeinde
Uthlede
zum 31.12.2013

A. Bilanz (§ 55 Abs. 2 und 3 KomHKVO)

Bilanz der Gemeinde Gemeinde Uthlede zum 31.12.2013

Aktiva	2012 -Euro-	2013 -Euro-	Passiva	2012 -Euro-	2013 -Euro-
1. Immaterielles Vermögen	0,00	0,00	1. Nettoposition	1.654.051,68	1.679.115,63
1.1 Konzessionen	0,00	0,00	1.1 Basis-Reinvermögen	719.885,29	719.885,29
1.2 Lizenzen	0,00	0,00	1.1.1 Reinvermögen	719.885,29	719.885,29
1.3 Ähnliche Rechte	0,00	0,00	1.1.2 Sollfehlbetrag aus kameralem Abschluss (Minusbetrag)	0,00	0,00
1.4 Geleistete Investitionszuweisungen und -zuschüsse	0,00	0,00	1.2 Rücklagen	2.613,75	2.613,75
1.5 Aktivierter Umstellungsaufwand	0,00	0,00	1.2.1 Rücklagen aus Überschüssen des ordentlichen Ergebnisses	0,00	0,00
1.6 Sonstiges immaterielles Vermögen	0,00	0,00	1.2.2 Rücklagen aus Überschüssen des außerordentlichen Ergebnisses	0,00	0,00
2. Sachvermögen	1.717.621,21	1.671.795,23	1.2.3 Rücklagen aus Investitionszuweisungen für nicht abnutzbare Vermögensgegenstände	0,00	0,00
2.1 Unbebaute Grundstücke und grundstücksgleiche Rechte	42.915,37	42.915,37	1.2.4 Zweckgebundene Rücklagen	2.613,75	2.613,75
2.2 Bebaute Grundstücke und grundstücksgleiche Rechte	323.091,72	321.190,36	1.2.5 Sonstige Rücklagen	0,00	0,00
2.3 Infrastrukturvermögen	1.351.614,12	1.307.689,50	1.3 Jahresergebnis	92.638,66	114.119,86
2.4 Bauten auf fremdem Grundstücken	0,00	0,00	1.3.1 Fehlbeiträge aus Vorjahren	0,00	92.638,66
2.5 Kunstgegenstände, Kulturdenkmäler	0,00	0,00	1.3.2 Jahresüberschuss/Jahresfehlbetrag mit Angabe des Betrages der Vorbelastung aus HHR für Aufwendungen (* siehe Unten)	92.638,66	21.481,20
2.6 Maschinen und technische Anlagen; Fahrzeuge	0,00	0,00	1.4 Sonderposten	838.913,98	842.496,73
2.7 Betriebs- und Geschäftsausstattung, Pflanzen und Tiere	0,00	0,00	1.4.1 Investitionszuweisungen und -zuschüsse	397.822,18	379.215,74
2.8 Vorräte	0,00	0,00	1.4.2 Beiträge und ähnliche Entgelte	441.091,80	463.280,99
2.9 Geleistete Anzahlungen, Anlagen im Bau	0,00	0,00	1.4.3 Gebührenaussgleich	0,00	0,00
3. Finanzvermögen	86.926,24	67.975,00	1.4.4 Bewertungsausgleich	0,00	0,00
3.1 Anteile an verbundenen Unternehmen	0,00	0,00	1.4.5 erhaltene Anzahlungen auf Sonderposten	0,00	0,00
3.2 Beteiligungen	195,93	204,44	1.4.6 Sonstige Sonderposten	0,00	0,00
3.3 Sondervermögen mit Sonderrechnung	0,00	0,00	2. Schulden	155.481,70	140.658,83
3.4 Ausleihungen	0,00	0,00	2.1 Geldschulden	135.878,14	131.401,76
3.5 Wertpapiere	0,00	0,00	2.1.1 Anleihen	0,00	0,00
3.6 Öffentlich-rechtliche Forderungen	75.959,27	60.107,41	2.1.2 Verbindlichkeiten aus Krediten für Investitionen	135.878,14	131.401,76
3.7 Forderungen aus Transferleistungen	3.647,00	1.338,00	2.1.3 Liquiditätskredite	0,00	0,00
3.8 Sonstige privatrechtliche Forderungen	7.124,04	6.325,15	2.1.4 Sonstige Geldschulden	0,00	0,00
3.9 Sonstige Vermögensgegenstände	0,00	0,00	2.2 Verbindlichkeiten aus kreditähnlichen Rechtsgeschäften	0,00	0,00
4. Liquide Mittel	34.245,36	111.028,23	2.3 Verbindlichkeiten aus Lieferungen und Leistungen	11.525,22	4.406,28
5. Aktive Rechnungsabgrenzung	0,00	0,00	2.4 Transferverbindlichkeiten	5.109,00	0,00
			2.4.1 Finanzausgleichverbindlichkeiten	0,00	0,00
			2.4.2 Verbindlichkeiten aus Zuweisungen und Zuschüssen für laufende Zwecke	0,00	0,00
			2.4.3 Verbindlichkeiten aus Schuldendiensthilfen	0,00	0,00
			2.4.4 Soziale Leistungsverbindlichkeiten	0,00	0,00
			2.4.5 Verbindlichkeiten aus Zuweisungen und Zuschüssen für Investitionen	0,00	0,00
			2.4.6 Steuerverbindlichkeiten	5.109,00	0,00
			2.4.7 Andere Transferverbindlichkeiten	0,00	0,00
			2.5 Sonstige Verbindlichkeiten	2.969,34	4.850,79
			2.5.1 Durchlaufende Posten	2.425,11	2.851,70
			2.5.1.1 Verrechnete Mehrwertsteuer	0,00	0,00
			2.5.1.2 Abzuführende Lohn- und Kirchensteuer	0,00	0,00
			2.5.1.3 Sonstige durchlaufende Posten	2.425,11	2.851,70
			2.5.2 Abzuführende Gewerbesteuer	0,00	0,00
			2.5.3 Empfangene Anzahlungen	0,00	0,00
			2.5.4 Andere sonstige Verbindlichkeiten	544,23	1.999,09
			3. Rückstellungen	29.258,08	31.024,00
			3.1 Pensionsrückstellungen und ähnliche Verpflichtungen	0,00	0,00
			3.2 Rückstellungen für Altersteilzeitarbeit und ähnliche Maßnahmen	0,00	0,00
			3.3 Rückstellungen für unterlassene Instandhaltung	9.000,00	9.000,00
			3.4 Rückstellungen für die Rekultivierung und Nachsorge geschlossener Abfalldeponien	0,00	0,00
			3.5 Rückstellungen für die Sanierung von Altlasten	0,00	0,00
			3.6 Rückstellungen im Rahmen des Finanzausgleichs und von Steuerschuldverhältnissen	0,00	0,00
			3.7 Rückstellungen für drohende Verpflichtung aus Bürgschaften, Gewährleistungen und anhängigen Gerichtsverfahren	0,00	0,00
			3.8 Andere Rückstellungen	20.258,08	22.024,00
			4. Passive Rechnungsabgrenzung	1,35	0,00
BILANZSUMME	1.838.792,81	1.850.798,46	BILANZSUMME	1.838.792,81	1.850.798,46

Unterschrift

Uthlede, 19.04.2022


 Bürgermeisterin/Bürgermeister

B. Darstellung unter der Bilanz (§ 55 Abs. 4 KomHKVO)

Vorbelastungen künftiger Haushaltsjahre: insbesondere	
Haushaltsreste	0,00
Bürgschaften	0,00
Gewährleistungsverträge	0,00
In Anspruch genommene Verpflichtungsermächtigungen	0,00
Verpflichtungen aus kreditähnlichen Rechtsgeschäften	0,00
über das Haushaltsjahr hinaus gestundete Beträge	

Komprimierte Darstellung

Aktiva	31.12.2013	Passiva	31.12.2013
Immaterielles Vermögen	0,00 €	Nettoposition	1.679.115,63 €
Sachvermögen	1.671.795,23 €	Schulden	140.658,83€
Finanzvermögen	67.975,00 €	Rückstellungen	31.024,00 €
Liquide Mittel	111.028,23 €	Passive Rechnungsabgrenzung	0,00 €
Aktive Rechnungsabgrenzung	0,00 €		
Bilanzsumme	1.850.798,46 €	Bilanzsumme	1.850.798,46 €

Anlagen zum Jahresabschluss 2013

- Bewertungsgrundsätze
- Berichtigungen der ersten Eröffnungsbilanz
 - Erläuterungen der Aktiva
 - Erläuterungen der Passiva
- Erläuterungen der Erträge und Aufwendungen
 - Anhang mit Kennzahlen

Aus § 56 KomHKVO ergibt sich, dass in einem Anhang Angaben getätigt werden, die einem sachverständigen Dritten Angaben zur Ergebnisrechnung, Finanzrechnung und der Bilanz Verständnis geben. Hierfür werden die wichtigsten Ergebnisse wie auch Abweichungen von Haushaltsansätzen erläutert.

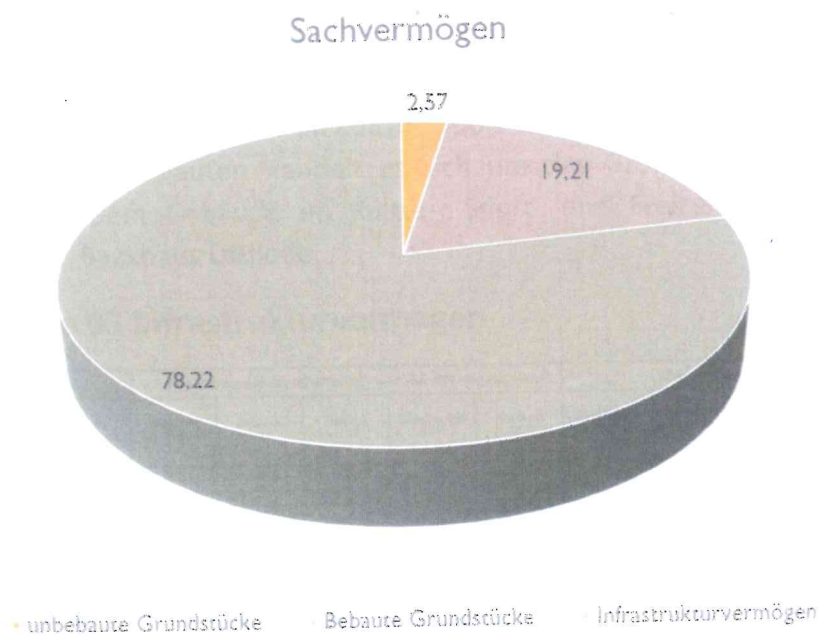
Die Gemeinde Uthlede fusionierte zum 01.01.2014 mit den anderen Mitgliedsgemeinden und der Samtgemeinde zur Gemeinde Hagen im Bremischen (Gesetz über die Neubildung der Gemeinde Hagen im Bremischen, Landkreis Cuxhaven, vom 19. Juni 2013, Nds. GVBl. 2013, S. 162). Die Gemeinde Hagen im Bremischen ist Rechtsnachfolgerin und nimmt für die ehemalige Gemeinde Uthlede die Aufgaben nach dem Niedersächsischen Kommunalverfassungsgesetz wahr.

Bilanzierungs- und Bewertungsmethoden

Für den Jahresabschluss 2013 wurden die tatsächlichen Anschaffungs- und Herstellungswerte aktiviert. Die Abschreibungswerte basieren auf die Abschreibungstabelle, die das Land Niedersachsen herausgegeben hat. Die Abschreibung für abnutzbare Vermögensgegenstände erfolgt ausnahmslos linear.

Erläuterungen der Aktiva

Das Sachvermögen beziffert sich auf 1.671.795,23 Euro und gliedert sich wie folgt auf:



Kontengruppe 00 Immaterielles Vermögen

Die Gemeinde Uthlede hat zum Zeitpunkt 31.12.2013 kein immaterielles Vermögen.

Kontengruppe 01 Unbebaute Grundstücke und grundstücksgleiche Rechte an unbebauten Grundstücken

Anlagevermögen ¹⁾ gem. § 57 Abs. 2 KomHKVO	Entwicklung der Anschaffungs- und Herstellungskosten				Entwicklung der Abschreibungen					Buchwerte		
	Stand am 31.12.2012	Zugänge 2013	Abgänge 2013	Umbuchungen 2013	Stand am 31.12.2013	Stand am 31.12.2012	Abschreibungen 2013	Auf- lösungen ²⁾	Zuschreibungen 2013	Stand am 31.12.2013	am 31.12.2013	am 31.12.2012
	€	€	€	€	€	€	€	€	€	€	€	€
1	2	3	4	5	6	7	8	9	10	11	12	13
2. Sachvermögen ²⁾	7.904.461,51	0,00	0,00	0,00	7.904.461,51	6.186.840,30	45.825,98	0,00	0,00	6.232.666,28	1.671.795,23	1.717.621,21
2.1 Unbebaute Grundstücke und grundstücksgleiche Rechte an unbebauten Grundstücken	42.915,37	0,00	0,00	0,00	42.915,37	0,00	0,00	0,00	0,00	0,00	42.915,37	42.915,37
2.1.1 Grünflächen	8.600,13	0,00	0,00	0,00	8.600,13	0,00	0,00	0,00	0,00	0,00	8.600,13	8.600,13
2.1.2 Ackerland	23.614,84	0,00	0,00	0,00	23.614,84	0,00	0,00	0,00	0,00	0,00	23.614,84	23.614,84
2.1.3 Wald, Forsten	0,00	0,00	0,00	0,00	0,00	0,00	0,00	0,00	0,00	0,00	0,00	0,00
2.1.4 Sonstige unbebaute Grundstücke	10.700,40	0,00	0,00	0,00	10.700,40	0,00	0,00	0,00	0,00	0,00	10.700,40	10.700,40

Zum Vorjahr gibt es keine Veränderungen, der Großteil der unbebauten Grundstücke liegt in den sonstigen unbebauten Grundstücken.

Kontengruppe 02 Bebaute Grundstücke und grundstücksgleiche Rechte an bebauten Grundstücken

Anlagevermögen ¹⁾ gem. § 57 Abs. 2 KomHKVO	Entwicklung der Anschaffungs- und Herstellungskosten				Entwicklung der Abschreibungen					Buchwerte		
	Stand am 31.12.2012	Zugänge 2013	Abgänge 2013	Umbuchungen 2013	Stand am 31.12.2013	Stand am 31.12.2012	Abschreibungen 2013	Auf- lösungen ²⁾	Zuschreibungen 2013	Stand am 31.12.2013	am 31.12.2013	am 31.12.2012
	€	€	€	€	€	€	€	€	€	€	€	€
1	2	3	4	5	6	7	8	9	10	11	12	13
2.2 Bebaute Grundstücke und grundstücksgleiche Rechte an bebauten Grundstücken	354.500,59	0,00	0,00	0,00	354.500,59	31.408,87	1.901,36	0,00	0,00	33.310,23	321.190,36	323.091,72
2.2.1 Grundstücke mit Wohnbauten	7.662,90	0,00	0,00	0,00	7.662,90	0,00	0,00	0,00	0,00	0,00	7.662,90	7.662,90
2.2.2 Grundstücke mit sozialen Einrichtungen	0,00	0,00	0,00	0,00	0,00	0,00	0,00	0,00	0,00	0,00	0,00	0,00
2.2.3 Grundstücke mit Schulen	0,00	0,00	0,00	0,00	0,00	0,00	0,00	0,00	0,00	0,00	0,00	0,00
2.2.4 Grundstücke mit Kultur-, Sport-, Freizeit- und Gartenanlagen	346.837,69	0,00	0,00	0,00	346.837,69	31.408,87	1.901,36	0,00	0,00	33.310,23	313.527,46	315.428,82
2.2.5 Grundstücke für Brandschutz, Rettungsdienst und Katastrophenschutz	0,00	0,00	0,00	0,00	0,00	0,00	0,00	0,00	0,00	0,00	0,00	0,00
2.2.6 Grundstücke mit sonstigen Dienst-, Geschäfts- und anderen Betriebsgebäuden	0,00	0,00	0,00	0,00	0,00	0,00	0,00	0,00	0,00	0,00	0,00	0,00

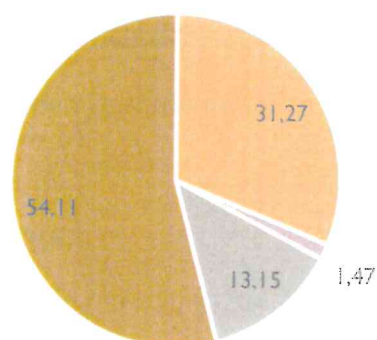
Bei den bebauten Grundstücken und Gebäuden gab es für 2013 keine Zugänge. Die Gemeinde Uthlede besitzt Grundstücke und Gebäude im Kultur-, Sport- und Freizeitbereich und mit Wohnbauten. Bei dem Grundstück mit Wohnbauten handelt es sich um das Grundstück Am Anjes Moor 27. Bei dem Grundstück und dem Gebäude im Kultur-, Sport- und Freizeitbereich handelt es sich um das Heimathaus inkl. Backhaus Uthlede.

Kontengruppe 03 Infrastrukturvermögen

Anlagevermögen ¹⁾ gem. § 57 Abs. 2 KomHKVO	Entwicklung der Anschaffungs- und Herstellungskosten				Entwicklung der Abschreibungen					Buchwerte		
	Stand am 31.12.2012	Zugänge 2013	Abgänge 2013	Umbuchungen 2013	Stand am 31.12.2013	Stand am 31.12.2012	Abschreibungen 2013	Auf- lösungen ²⁾	Zuschreibungen 2013	Stand am 31.12.2013	am 31.12.2013	am 31.12.2012
	€	€	€	€	€	€	€	€	€	€	€	€
1	2	3	4	5	6	7	8	9	10	11	12	13
2.3 Infrastrukturvermögen	7.507.045,55	0,00	0,00	0,00	7.507.045,55	6.155.431,43	43.824,62	0,00	0,00	6.199.366,05	1.307.689,50	1.351.614,12
2.3.1 Grund und Boden des Infrastrukturvermögens	408.975,14	0,00	0,00	0,00	408.975,14	0,00	0,00	0,00	0,00	0,00	408.975,14	408.975,14
2.3.2 Brücken und Tunnel	52.663,06	0,00	0,00	0,00	52.663,06	32.946,92	556,92	0,00	0,00	33.503,84	19.159,22	19.716,14
2.3.3 Gleisanlagen mit Streckenausrüstung und Sicherheitsanlagen	0,00	0,00	0,00	0,00	0,00	0,00	0,00	0,00	0,00	0,00	0,00	0,00
2.3.4 Entwässerungs- und Abwasserbeseitigungsanlagen	196.061,03	0,00	0,00	0,00	196.061,03	21.301,76	2.752,65	0,00	0,00	24.054,41	172.006,62	174.759,27
2.3.5 Straßen, Wege, Plätze, Verkehrslenkungsanlagen	6.849.346,32	0,00	0,00	0,00	6.849.346,32	6.101.182,75	40.615,05	0,00	0,00	6.141.797,80	707.548,52	748.163,57
2.3.6 Strom-, Gas-, Wasserleitungen und zugehörige Anlagen	0,00	0,00	0,00	0,00	0,00	0,00	0,00	0,00	0,00	0,00	0,00	0,00
2.3.7 Wasserbauliche Anlagen	0,00	0,00	0,00	0,00	0,00	0,00	0,00	0,00	0,00	0,00	0,00	0,00
2.3.8 Friedhöfe und Bestattungseinrichtungen	0,00	0,00	0,00	0,00	0,00	0,00	0,00	0,00	0,00	0,00	0,00	0,00
2.3.9 Sonstige Bauten des Infrastrukturvermögens	0,00	0,00	0,00	0,00	0,00	0,00	0,00	0,00	0,00	0,00	0,00	0,00

Mit 78,22 % vom Sachvermögen kommt dem Infrastrukturvermögen eine bedeutende Rolle zu.

Infrastrukturvermögen



- Grund und Boden
- Brücken und Tunnel
- Entwässerungs- und Abwasserbeseitigungsanlagen
- Straßen, Wege, Plätze, Verkehrsanlagen

Es gab keine Zugänge im Wirtschaftsjahr 2013 beim Infrastrukturvermögen. Die Abschreibungen liegen für 2013 bei 43.924,62 Euro.

Kontengruppe 04 Bauten auf fremden Grund und Boden

Die Gemeinde Uthlede hat keine Bauten auf fremden Grund und Boden zum 31.12.2013.

Kontengruppe 05 Kunstgegenstände, Kulturdenkmäler

Die Gemeinde Uthlede hat keine Kunstgegenstände oder Kulturdenkmäler zum 31.12.2013.

Kontengruppe 06 Maschinen, technische Anlagen; Fahrzeuge

Die Gemeinde Uthlede hat keine Maschinen, technische Anlagen oder Fahrzeuge zum 31.12.2013.

Kontengruppe 07 Betriebs- und Geschäftsausstattung

Die Gemeinde Uthlede hat keine Betriebs- und Geschäftsausstattung zum 31.12.2013.

Kontengruppe 08 Vorräte

Die Gemeinde Uthlede hat kein Vorratsvermögen zum 31.12.2013.

Kontengruppe 09 Geleistete Anzahlungen, Anlagen im Bau

Die Gemeinde Uthlede hat keine Anlagen im Bau zum 31.12.2013.

Kontengruppe 10 Anteile an verbundenen Unternehmen

Es gibt keine Anteile an verbundenen Unternehmen.

Kontengruppe 11 Beteiligungen

Die Gemeinde Uthlede hat Beteiligungen i. H. v. 204,44 Euro zum 31.12.2013.

Kontengruppe 12 Sondervermögen, Treuhandvermögen

Die Gemeinde Uthlede hat kein Sondervermögen zum 31.12.2013.

Kontengruppe 13 Ausleihungen

Die Gemeinde Uthlede hat keine Ausleihungen.

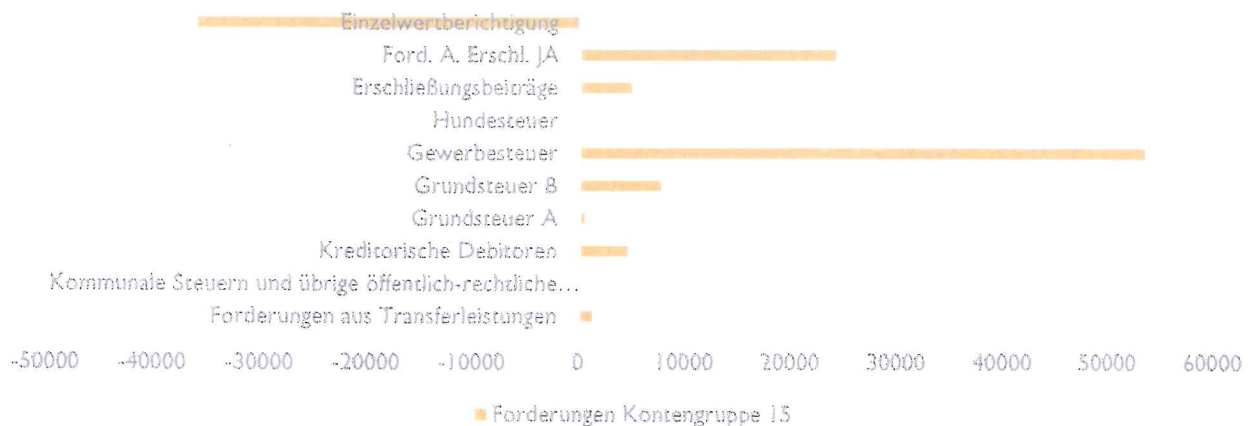
Kontengruppe 14 Wertpapiere

Die Gemeinde Uthlede hat keine Wertpapiere.

Kontengruppe 15 Öffentlich-rechtliche Forderungen und Forderungen aus Transferleistungen

Forderungen entstehen zum Zeitpunkt der Leistungserbringung bzw. der Bescheiderstellung und sind in Geld bewertete Ansprüche (§ 59 Nr. 18 KomHKVO). Eine Forderung erlischt mit dem Zahlungseingang. Dabei ist zu beachten, dass nicht mehr realisierbare Forderungen (nicht ausreichende Quote in Insolvenzverfahren, Wohlverhaltensphase, abgeschl. fruchtlose Vollstreckungsvorgänge) abgeschrieben wurden.

Forderungen Kontengruppe 15



Kontengruppe 16 Privatrechtliche Forderungen aus Dienstleistungen, sonstige Vermögensgegenstände

Die Privatrechtlichen Forderungen betragen 6.325,15 Euro. Hierbei handelt es sich überwiegend um durchlaufende Posten und Handvorschüsse.

Kontengruppe 17 Liquide Mittel

Die Gemeinde Uthlede hat Liquide Mittel in Höhe von 111.028,23 Euro.

Kontengruppe 18 Aktive Rechnungsabgrenzung

Die Aktive Rechnungsabgrenzung beträgt 0,00 Euro.

Erläuterungen der Passiva

Kontengruppe 20 Nettoposition

Die Nettoposition beträgt 1.679.115,63 Euro. Zu der Nettoposition gehören das Basis-Reinvermögen, die Rücklagen, das Jahresergebnis und die Sonderposten, die später noch ausführlich erläutert werden.

Das Basis-Reinvermögen macht 42,87 % der Nettoposition aus und setzt sich aus dem Reinvermögen und dem Sollfehlbetrag aus kameralem Abschluss zusammen. Das Reinvermögen beträgt exklusive dem Sollfehlbetrag aus kameralem Abschluss 719.885,29 Euro.

Die Rücklage hat einen Betrag in Höhe von 2.613,75 Euro und sich gegenüber dem Vorjahr somit nicht verändert. Es handelt sich um Spenden für das Erntedankfest, die noch aus der Eröffnungsbilanz stammen.

Der Jahresüberschuss wird für 2013 mit einem Betrag in Höhe von 21.481,20 Euro ausgewiesen.

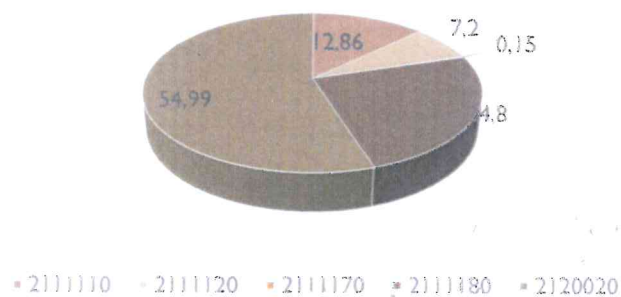
Nettoposition



Kontengruppe 21 Sonderposten

Die Sonderposten machen 45,52 % der Bilanzsumme aus. Im Folgenden wird dargestellt, wie sich die 842.496,73 Euro aufteilen:

Sonderposten



Bei den Sonderposten ist mit fast 55 % der größte Anteil bei den Beiträgen, wozu die Erschließungskosten zählen. Es sind Erschließungsbeiträge für folgende Straßen passiviert:

- Am Galgenberg
- Friedhofstraße
- Lindenweg
- Lüttje Wurth
- Neue Straße
- Schützenweg
- Schultenkamp
- Tannenweg

Bei den Investitionszuweisungen handelt es sich um Zuschüsse für den Ausbau verschiedener Straßen und dem Heimathaus.

Es wurden neue Sonderposten im Jahr 2013 passiviert. Hierbei handelt es sich um gestundete Erschließungsbeiträge des Schützenweges und Erschließungsbeiträge des Lindenweges. Es handelt sich um einen Betrag in Höhe von 42.800,84 Euro.

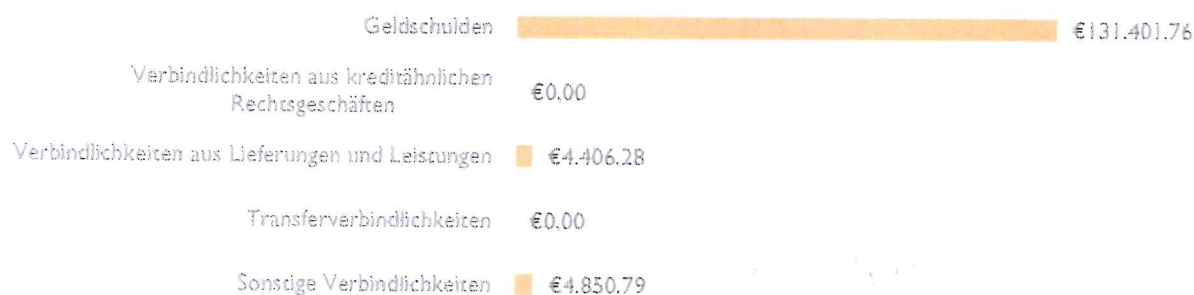
Kontengruppen 22 – 27 Schulden

Die Schulden betragen zum 31.12.2013 140.658,83 Euro und sind damit zum Jahresabschluss um 14.822,87 Euro gesunken.



Bei den Geldschulden wurden 4.476,38 Euro zurückgezahlt. Ebenso wurden die Verbindlichkeiten aus Lieferungen und Leistungen um zwei Drittel gesenkt.

Die Schulden teilen sich wie folgt auf:



Kontengruppe 28 Rückstellungen

Die Rückstellungen machen 1,67 % an der Bilanzsumme aus und betragen 31.024,00 Euro.

Davon wurden 9.000,00 Euro für unterlassene Instandhaltung gebildet (Straßenunterhaltung nicht erledigter Arbeiten).

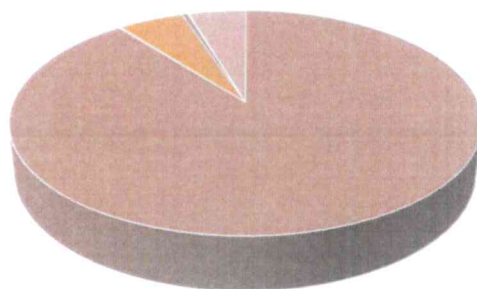
Für Andere Rückstellungen wurden 22.024 Euro gebildet. Diese werden in den Folgejahren für die Prüfungsgebühren der EöB 2012, Jahresabschluss und Rechnungslegung 2012 und Jahresabschluss 2013 in Anspruch genommen.

Kontengruppe 29 Passive Rechnungsabgrenzung

Die passive Rechnungsabgrenzung beträgt 0,00 Euro.

Erträge

Die Erträge teilen sich wie folgt auf:



- Steuern und ähnliche Abgaben
- Auf Lösungserträge aus Sonderposten
- privatrechtliche Entgelte
- sonstige ordentliche Erträge
- Zuwendungen und allgemeine Umlagen
- öffentlich-rechtliche Entgelte
- Zinsen und ähnliche Finanzerträge

Steuern und ähnliche Abgaben

Wie auch im Vorjahr ist die größte Ertragsquelle mit fast 90 % bei den Steuern zu finden. In Zahlen bedeutet dies einen Ertrag von 646.137,11 Euro.

Für dieses Jahr wurden weniger Gewerbesteuern vereinnahmt (rund -30.000 Euro), dafür gab es einen höheren Gemeindeanteil an der Einkommenssteuer (+ 14.514,00 Euro). Insgesamt gibt es eine Abweichung von – 22.462,89 Euro.

	ANSATZ 2013	ERGEBNIS 2013	MEHR/WENIGER	ABWEICHUNG %
GRUNDSTEUER A	21.700,00 €	21.577,34 €	- 122,66 €	-0,57 %
GRUNDSTEUER B	113.600,00 €	106.966,33 €	- 6.633,67 €	- 5,84 %
GEWERBESTEUER	226.700,00 €	197.101,94 €	- 29.598,06 €	- 13,06 %
GEMEINDEANTEIL AN DER EINKOMMENSSTEUER	288.000,00 €	302.514,00 €	14.514,00 €	5,04 %
GEMEINDEANTEIL AN DER UMSATZSTEUER	13.900,00 €	13.626,00 €	- 274,00 €	- 1,97 %
VERGNÜGUNGSSTEUER	300,00 €	300,00 €		
HUNDESTEUER	4.400,00 €	4.351,50 €	- 48,50 €	- 1,10 %
INSGESAMT	668.600,00 €	646.137,11 €	- 22.462,89 €	- 3,36 %

Zuwendungen und allgemeine Umlagen

Bei den Zuwendungen wurden 300,00 Euro geplant. Eingenommen wurden 1.141,70 Euro. Dies sind Mehreinnahmen von 280,57 %. Bei den Einnahmen handelt es sich um Zuschüsse für Schlacke für Wirtschaftswege, Spielplatzverschönerung und für die Seniorenfahrt.

Auflösungserträge aus Sonderposten

Die Auflösungserträge aus Sonderposten machen mit 39.218,09 Euro 5,41 % der ordentlichen Erträge aus. Geplant waren erneut (wie auch in 2012) 55.000,00 Euro, die nach der Prüfung der Eröffnungsbilanz bei Weitem nicht in Anspruch genommen werden. Zum Vorjahr gibt es einen leichten Anstieg von 1.016,99 Euro.

Sonstige Transfererträge

Die Gemeinde Uthlede hat keine sonstigen Transfererträge zum 31.12.2013.

Öffentlich-rechtliche Entgelte

Die Gemeinde Uthlede hat keine öffentlich-rechtlichen Entgelte zum 31.12.2013.

Privatrechtliche Entgelte

Das Ergebnis der privatrechtlichen Entgelte liegt bei 3.489,23 Euro und hat einen Anteil von 0,48 % an den ordentlichen Erträgen. Die größten Einnahmen liegen bei den Einnahmen aus Mieten und Pachten.

Kostenerstattungen und Kostenumlagen

Die Gemeinde Uthlede hat eine Kostenerstattung (Erstattung von Stromkosten) in Höhe von 251,18 Euro.

Zinsen und ähnliche Finanzerträge

Der Ertrag bei den Zinsen liegt bei 687,33 Euro. Im Vorjahr lag der Ertrag bei 4.060,14 Euro, sodass man 3.000,00 Euro geplant hatte. Dadurch ergibt sich ein Minderbetrag von – 2.312,67 Euro.

Aktiviertete Eigenleistungen

Die Gemeinde Uthlede hat keine aktivierten Eigenleistungen zum 31.12.2013.

Bestandsveränderungen

Es gibt keine Bestandsveränderungen zum 31.12.2013.

Sonstige ordentliche Erträge

Es gibt sonstige ordentliche Erträge von 34.040,88 Euro, die einen Anteil von 4,70 % an den ordentlichen Erträgen haben. Es gibt einen Minderertrag von 1.959,12 Euro. Bei den Konzessionsabgaben ging man von Erträgen in Höhe von 36.000,00 Euro aus. Eingenommen wurden 33.921,88 Euro (- 5,77 %).

Aufwendungen

	ANSATZ 2013	ERGEBNIS 2013	MEHR/WENIGER	ABWEICHUNG %
PERSONALAUFWENDUNGEN	11.000,00 €	11.270,50 €	270,50 €	2,46 %
VERSORGUNGS-AUFWENDUNGEN	0,00 €	0,00 €		
AUFWENDUNGEN FÜR SACH- UND DIENSTLEISTUNGEN	23.100,00 €	32.967,21 €	9.867,21 €	42,72 %
ABSCHREIBUNGEN	135.000,00 €	85.556,73 €	- 49.443,27 €	- 36,62 %
ZINSEN UND ÄHNLICHE AUFWENDUNGEN	9.300,00 €	14.637,12 €	5.337,12 €	57,39 %
TRANSFERAUFWENDUNGEN	560.300,00 €	532.247,25 €	- 28.052,75 €	- 5,01 %
SONSTIGE ORDENTLICHE AUFWENDUNGEN	22.300,00 €	26.805,74 €	4.505,74 €	20,21 %
SUMME ORDENTLICHE AUFWENDUNGEN	761.000,00 €	703.484,55 €	- 57.515,45 €	- 7,56 %

Bei den ordentlichen Aufwendungen gibt es Einsparungen von über 50.000,00 Euro.

Personalaufwendungen

Die Planung der Personalaufwendungen hat einen Ansatz von 11.000,00 Euro. Dieser wurde mit 270,50 Euro überschritten.

Versorgungsaufwendungen

Die Gemeinde Uthlede hat keine Versorgungsaufwendungen für 2013.

Aufwendungen für Sach- und Dienstleistungen

Bei den Aufwendungen für Sach- und Dienstleistungen wurden 23.100,00 geplant. Hier gab es Mehraufwendungen von 9.867,21 Euro bzw. 42,72 %. Bei der Straßenunterhaltung gab es Mehraufwendungen von 10.130,78 Euro. Geplant waren hier 5.000,00 Euro.

Abschreibungen

Die Abschreibungen wurden erneut mit 135.000,00 Euro geplant und mit 85.556,73 Euro tatsächlichem Aufwand weit unter der Hälfte in Anspruch genommen. Zum Vorjahr verändern sich die Abschreibungen kaum.

Zinsen und ähnliche Aufwendungen

Das Ergebnis der Zinsen liegt bei 14.637,12 Euro und liegt damit 5.337,12 Euro über dem Ansatz von 9.300,00 Euro. Bei dem Großteil handelt es sich um die Verzinsung von Steuernachzahlungen aus Gewerbesteuer.

Transferaufwendungen

Hier wurden 560.300,00 Euro eingeplant, das Ergebnis liegt bei 532.247,25 Euro. Man konnte hier insgesamt 28.052,75 Euro einsparen. Besonders hoch waren die Einsparungen bei der Gewerbesteuerumlage und Kreisumlage im fünfstelligen Bereich.

Sonstige ordentliche Aufwendungen

Für die sonstigen ordentlichen Aufwendungen wurden 22.300,00 Euro geplant, deren Ergebnis bei 26.805,74 Euro liegt. Vor allem die Prüfgebühren für den Jahresabschluss fiel bei der Planung geringer aus.

Das ordentliche Ergebnis schließt mit einem Überschuss in Höhe von 67.832,26 Euro ab.

Außerordentliche Erträge und Aufwendungen

Das außerordentliche Ergebnis schließt mit 0,23 Euro ab.

Das Jahresergebnis schließt mit 21.481,20 Euro ab.

Anlagen zum Anhang

Rechenschaftsbericht

Ergebnisrechnung

Die Summe der ordentlichen Erträge weist einen Betrag in Höhe von 724.965,52 Euro aus und die Summe der ordentlichen Aufwendungen liegt bei 703.484,55 Euro. Dies ergibt einen ordentlichen Überschuss von 21.480,97 Euro. Durch das außerordentliche Ergebnis von 0,23 Euro steigt das Jahresergebnis auf 21.481,20 Euro. Man hat sich gegenüber dem Jahresergebnis von 2012 (92.638,66 Euro) um 76,81 % verschlechtert.

Bei den Erträgen hat man mit 766.200,00 Euro geplant, bei dem Ergebnis von 724.965,52 Euro gab es also einen Minderertrag von 41.234,48 Euro. Dies entspricht 5,38 %. Stark verminderte Erträge gab es bei den Steuern (- 3,36 %) und den Auflösungserträgen aus Sonderposten (- 28,69 %).

Bei den Aufwendungen waren insgesamt 761.000,00 Euro geplant. Man konnte hier 57.515,45 Euro einsparen, sodass der geplante Jahresüberschuss von 5.200,00 Euro um 16.281,20 Euro gesteigert werden konnte (auf 21.481,20 Euro).

Finanzrechnung

Die Finanzrechnung schließt mit einem Endbestand von 111.028,23 Euro ab.

Der Finanzhaushalt wurde parallel zum Ergebnishaushalt geplant, die Abweichungen bei den Ansätzen stammen lediglich aus den Auflösungserträgen und den Abschreibungen.

Demzufolge waren bei den Einzahlungen aus laufender Verwaltungstätigkeit 711.200,00 Euro geplant, eingenommen wurden 665.403,44 (- 45.796,56 Euro).

Die Auszahlungen aus laufender Verwaltungstätigkeit wurden mit 626.000,00 Euro geplant, ausgegeben wurden 627.090,76 Euro (+ 1.090,76 Euro). Dies ergibt einen Saldo aus laufender Verwaltungstätigkeit von 38.312,68 Euro.

Der Saldo aus Investitionstätigkeit beträgt 42.519,98 Euro.

Bei den Einzahlungen aus Finanzierungstätigkeit wurden 0,00 Euro geplant, es wurden 1.461,41 Euro dennoch in Anspruch genommen. Es handelt sich um eine Neuaufnahme aufgrund auslaufender Zinsbindung. Für die Auszahlung aus Finanzierungstätigkeit wurden 5.937,79 Euro ausgegeben, hierbei handelt es sich um Kredittilgungen. Somit liegt der Saldo aus Finanzierungstätigkeit bei - 4.476,38 Euro, das den Finanzmittelbestand auf 76.356,28 Euro bringt. Der Saldo der haushaltsunwirksamen Vorgängen liegt bei 426,59 Euro.

Haushaltsreste

Es wurden keine Haushaltsreste gebildet.

Einzahlungen im investiven Bereich

Es waren 2.500,00 Euro für Erschließungsbeiträge geplant. Hierbei handelt es sich um eine Stundung für den Straßenausbau des Schützenweges. Insgesamt sind 42.549,73 Euro für Erschließungsbeiträge eingekommen. Weitere 39.508,84 Euro sind für die Erschließung des Lindenweges eingegangen.

Auszahlungen im investiven Bereich

Die Auszahlungen im investiven Bereich betragen 29,75 Euro. Es war kein investiver Auszahlungsansatz geplant.

Kennzahlen

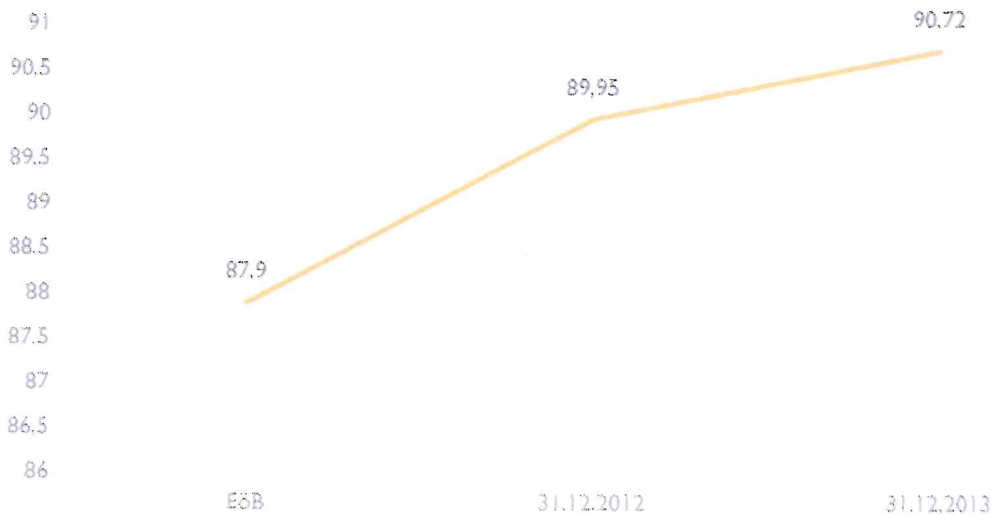
Bilanzkennzahlen

Nettopositionsquote (Eigenkapitalquote I)

$$\frac{\text{Nettoposition} * 100}{\text{Bilanzsumme}}$$

Die Nettopositionsquote zeigt, wie unabhängig eine Kommune von den Zinsentwicklungen am Kreditmarkt ist. Sie sollte möglichst hoch sein. Für die Gemeinde Uthlede bedeutet dies:

$$\frac{1.679.115,63 * 100}{1.850.798,46} = 90,72 \%$$



Die Nettopositionsquote steigt erneut wieder. Die Ursache liegt in dem erneuten Jahresüberschuss, das aus dem Ergebnishaushalt erwirtschaftet werden konnte.

Liquidität 1. Grades

Liquide Mittel
Kurzfristiges Fremdkapital ≤ 1 Jahr

Das Ziel ist ein möglichst hoher Wert, da dies die Zahlungsfähigkeit der Kommune betrachtet. Das kurzfristige Fremdkapital setzt sich aus den Verbindlichkeiten aus Liquiditätskrediten, den Verbindlichkeiten aus Lieferungen und Leistungen, den Transferverbindlichkeiten, den sonstigen Verbindlichkeiten, den Rückstellungen im Rahmen des Finanzausgleichs und anderen Rückstellungen zusammen.

$$\frac{111.028,23 * 100}{(0,00 + 4.406,28 + 0,00 + 4.850,79 + 0,00 + 22.024,00)} = 354,94 \%$$

Anlagenintensität

$$\frac{\text{Anlagevermögen} * 100}{\text{Bilanzsumme}}$$

$$\frac{1.671.795,23 * 100}{1.850.798,46} = 90,33 \%$$

Die Anlagenintensität gibt Auskunft darüber, wie hoch der Anteil des langfristig gebundenen Anlagevermögens am Gesamtvermögen ist. In Unternehmen wird diese Kennzahl als Indikator für die Flexibilität oftmals verwendet. Eine Kommune hat eine Daseinsvorsorge, weshalb es ungewöhnlich wäre, das Anlagevermögen (wenn auch nur ein kleiner Teil) in das Umlaufvermögen umzugliedern.

Mit 90,33 % Anlagevermögen, ist der Großteil des Gesamtvermögens langfristig gebunden.

Man geht davon aus, dass eine hohe Anlagenintensität auch hohe Abschreibungen hat, sodass die Fixkosten ebenfalls hoch anzusiedeln sind.

Infrastrukturquote

$$\frac{\text{Infrastrukturvermögen} * 100}{\text{Bilanzsumme}}$$

$$\frac{1.307.689,50 * 100}{1.850.798,46} = 70,66 \%$$

Die Infrastrukturquote gibt Auskunft über den Anteil des in der Infrastruktur gebundenen Vermögens am Gesamtvermögen. Da das Infrastrukturvermögen i. d. R. nicht veräußerbar ist, wird die Quote nur langfristig beeinflusst. Mit 70,66 % sind etwa zwei Drittel des Gesamtvermögens langfristig im Infrastrukturvermögen gebunden.

Verschuldungsgrad

$$\frac{\text{Schulden inkl. Rückstellungen} * 100}{\text{Bilanzsumme}}$$

Der Verschuldungsgrad zeigt das Verhältnis zwischen Fremd- und Eigenkapital. Ziel ist ein möglichst geringer Wert.

$$\frac{(140.658,83 + 31.024,00) * 100}{1.850.798,46} = 9,28 \%$$

Kreditverschuldungsgrad

$$\frac{\text{Verbindlichkeiten aus Krediten} * 100}{\text{Bilanzsumme}}$$

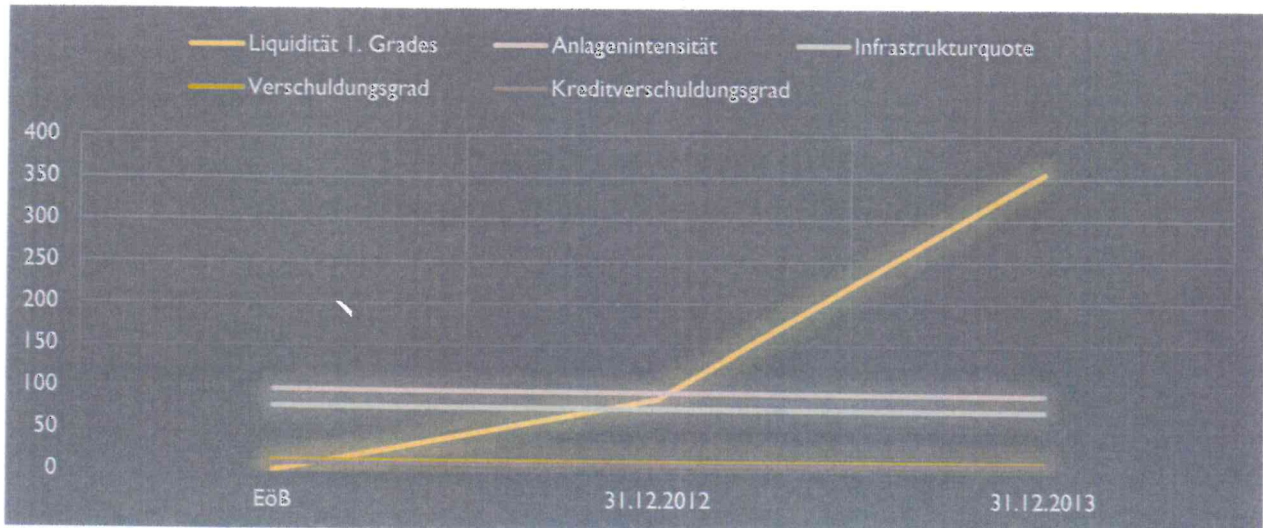
$$\frac{131.401,76 * 100}{1.850.798,46} = 7,10 \%$$

Verschuldung je Einwohner aus Kreditverbindlichkeiten

$$\frac{\text{Verbindlichkeiten aus Krediten für Investitionen}}{\text{Einwohner}}$$

$$\frac{131.401,76 \text{ €}}{994} = 132,19 \text{ €}$$

Die Pro-Kopf-Verschuldung liegt bei 132,19 Euro und ist im Vergleich zum Vorjahr um 4,78 Euro gesunken.



Kennzahlen der Ergebnisrechnung

Personalintensität

$$\frac{\text{Personalaufwendungen} * 100}{\text{ordentliche Aufwendungen}}$$

$$\frac{11.270,50 * 100}{703.484,55} = 1,60 \%$$

Zum Vorjahr ist die Personalintensität um 0,07 % gesunken.

Abschreibungsintensität

$$\frac{\text{Abschreibungen Sachvermögen und immaterielles Vermögen} * 100}{\text{ordentliche Aufwendungen}}$$

$$\frac{45.829,44 * 100}{703.484,55} = 6,51 \%$$

Transferaufwandsquote

$$\frac{\text{Transferaufwendungen} * 100}{\text{ordentliche Aufwendungen}}$$

$$\frac{532.247,25 * 100}{703.484,55} = 75,66 \%$$

Zinslastquote

$$\frac{\text{Zinsaufwendungen} * 100}{\text{ordentliche Aufwendungen}}$$

$$\frac{14.637,12 * 100}{703.484,55} = 2,08 \%$$

Reinvestitionsquote

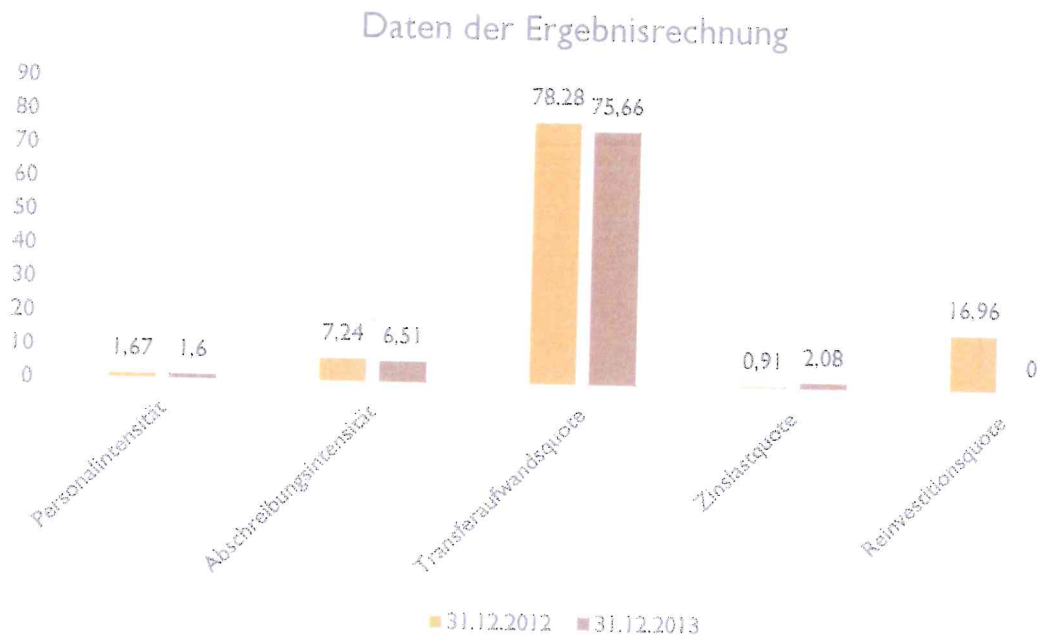
$$\frac{\text{Bruttoinvestitionen} * 100}{\text{AfA auf Sachvermögen \& immaterielles Vermögen}}$$

$$\frac{0,00 * 100}{45.829,44} = 0,00 \%$$

Liquiditätskreditquote

$$\frac{\text{Liquiditätskredite} * 100}{\text{Einzahlungen aus lfd. Verwaltungstätigkeit}}$$

Die Gemeinde Uthlede hat keine Liquiditätskredite zum 31.12.2013.



Feststellung gem. § 129 Abs. 1 Satz 2 NKomVG

Die Vollständigkeit und Richtigkeit des Jahresabschlusses 2013 wird hiermit festgestellt.

Hagen im Bremischen, den

Andreas Wittenberg
Bürgermeister

Anlagenübersicht

31.12.2013

Anlagevermögen ¹⁾ gem. § 57 Abs. 2 KomHKVO	Entwicklung der Anschaffungs- und Herstellungskosten						Entwicklung der Abschreibungen						Buchwerte	
	Stand am 31.12.2012	Zugänge 2013	Abgänge 2013	Umbuchungen 2013	Stand am 31.12.2013	Stand am 31.12.2012	Abschreibungen 2013	Auf- lösun- gen ³⁾	Zuschreibungen 2013	Stand am 31.12.2013	Stand am 31.12.2013	am 31.12.2013	am 31.12.2012	
	€	€	€	€	€	€	€	€	€	€	€	€	€	
1	2	3	4	5	6	7	8	9	10	11	12	13		
1. Immaterielle Vermögensgegenstände²⁾	0,00	0,00	0,00	0,00	0,00	0,00	0,00	0,00	0,00	0,00	0,00	0,00		
1.1 Konzessionen	0,00	0,00	0,00	0,00	0,00	0,00	0,00	0,00	0,00	0,00	0,00	0,00		
1.2 Lizenzen	0,00	0,00	0,00	0,00	0,00	0,00	0,00	0,00	0,00	0,00	0,00	0,00		
1.3 Ähnliche Rechte	0,00	0,00	0,00	0,00	0,00	0,00	0,00	0,00	0,00	0,00	0,00	0,00		
1.4 Geleistete Investitionszuwendungen und -zuschüsse	0,00	0,00	0,00	0,00	0,00	0,00	0,00	0,00	0,00	0,00	0,00	0,00		
1.5 Aktivierter Umstellungsaufwand	0,00	0,00	0,00	0,00	0,00	0,00	0,00	0,00	0,00	0,00	0,00	0,00		
1.6 Sonstiges immaterielles Vermögen	0,00	0,00	0,00	0,00	0,00	0,00	0,00	0,00	0,00	0,00	0,00	0,00		
2. Sachvermögen²⁾	7.904.461,51	0,00	0,00	0,00	7.904.461,51	6.186.840,30	45.825,98	0,00	0,00	6.232.666,28	1.671.795,23	1.717.621,21		
2.1 Unbebaute Grundstücke und grundstücksgleiche Rechte an unbebauten Grundstücken	42.915,37	0,00	0,00	0,00	42.915,37	0,00	0,00	0,00	0,00	0,00	42.915,37	42.915,37		
2.1.1 Grünflächen	8.600,13	0,00	0,00	0,00	8.600,13	0,00	0,00	0,00	0,00	0,00	8.600,13	8.600,13		
2.1.2 Ackerland	23.614,84	0,00	0,00	0,00	23.614,84	0,00	0,00	0,00	0,00	0,00	23.614,84	23.614,84		
2.1.3 Wald, Forsten	0,00	0,00	0,00	0,00	0,00	0,00	0,00	0,00	0,00	0,00	0,00	0,00		
2.1.4 Sonstige unbebaute Grundstücke	10.700,40	0,00	0,00	0,00	10.700,40	0,00	0,00	0,00	0,00	0,00	10.700,40	10.700,40		
2.2 Bebaute Grundstücke und grundstücksgleiche Rechte an bebauten Grundstücken	354.500,59	0,00	0,00	0,00	354.500,59	31.408,87	1.901,36	0,00	0,00	33.310,23	321.190,36	323.091,72		
2.2.1 Grundstücke mit Wohnbauten	7.662,90	0,00	0,00	0,00	7.662,90	0,00	0,00	0,00	0,00	0,00	7.662,90	7.662,90		
2.2.2 Grundstücke mit sozialen Einrichtungen	0,00	0,00	0,00	0,00	0,00	0,00	0,00	0,00	0,00	0,00	0,00	0,00		
2.2.3 Grundstücke mit Schulen	0,00	0,00	0,00	0,00	0,00	0,00	0,00	0,00	0,00	0,00	0,00	0,00		
2.2.4 Grundstücke mit Kultur-, Sport-, Freizeit- und Gartenanlagen	346.837,69	0,00	0,00	0,00	346.837,69	31.408,87	1.901,36	0,00	0,00	33.310,23	313.527,46	315.428,82		
2.2.5 Grundstücke für Brandschutz, Rettungsdienst und Katastrophenschutz	0,00	0,00	0,00	0,00	0,00	0,00	0,00	0,00	0,00	0,00	0,00	0,00		
2.2.6 Grundstücke mit sonstigen Dienst-, Geschäfts- und anderen Betriebsgebäuden	0,00	0,00	0,00	0,00	0,00	0,00	0,00	0,00	0,00	0,00	0,00	0,00		
2.3 Infrastrukturvermögen	7.507.045,55	0,00	0,00	0,00	7.507.045,55	6.155.431,43	43.924,62	0,00	0,00	6.199.356,05	1.307.689,50	1.351.614,12		
2.3.1 Grund und Boden des Infrastrukturvermögens	408.975,14	0,00	0,00	0,00	408.975,14	0,00	0,00	0,00	0,00	0,00	408.975,14	408.975,14		
2.3.2 Brücken und Tunnel	52.663,06	0,00	0,00	0,00	52.663,06	32.946,92	556,92	0,00	0,00	33.503,84	19.159,22	19.716,14		
2.3.3 Gleisanlagen mit Streckenausrüstung und Sicherheitsanlagen	0,00	0,00	0,00	0,00	0,00	0,00	0,00	0,00	0,00	0,00	0,00	0,00		
2.3.4 Entwässerungs- und Abwasserbeseitigungsanlagen	196.061,03	0,00	0,00	0,00	196.061,03	21.301,76	2.752,65	0,00	0,00	24.054,41	172.006,62	174.759,27		
2.3.5 Straßen, Wege, Plätze, Verkehrsanlagen	6.849.346,32	0,00	0,00	0,00	6.849.346,32	6.101.182,75	40.615,05	0,00	0,00	6.141.797,80	707.548,52	748.163,57		
2.3.6 Strom-, Gas-, Wasserleitungen und zugehörige Anlagen	0,00	0,00	0,00	0,00	0,00	0,00	0,00	0,00	0,00	0,00	0,00	0,00		

Anlagenübersicht 2013

05 Gemeinde Uthlede

24.01.2022 09:59:23
Nutzer: 00068 Erdmann

	Entwicklung der Anschaffungs- und Herstellungskosten						Entwicklung der Abschreibungen						Buchwerte	
	Stand am 31.12.2012	Zugänge 2013	Abgänge 2013	Umbuchungen 2013	Stand am 31.12.2013	Stand am 31.12.2012	Abschreibungen 2013	Auf- lösun- gen ³⁾	Zuschreibungen 2013	Stand am 31.12.2013	am 31.12.2013	am 31.12.2012		
	€	€	€	€	€	€	€	€	€	€	€	€		
1	2	3	4	5	6	7	8	9	10	11	12	13		
2.3.7 Wasserbauliche Anlagen	0,00	0,00	0,00	0,00	0,00	0,00	0,00	0,00	0,00	0,00	0,00	0,00		
2.3.8 Friedhöfe und Bestattungseinrichtungen	0,00	0,00	0,00	0,00	0,00	0,00	0,00	0,00	0,00	0,00	0,00	0,00		
2.3.9 Sonstige Bauten des Infrastrukturvermögens	0,00	0,00	0,00	0,00	0,00	0,00	0,00	0,00	0,00	0,00	0,00	0,00		
2.4 Bauten auf fremden Grundstücken	0,00	0,00	0,00	0,00	0,00	0,00	0,00	0,00	0,00	0,00	0,00	0,00		
2.5 Kunstgegenstände, Kulturdenkmäler	0,00	0,00	0,00	0,00	0,00	0,00	0,00	0,00	0,00	0,00	0,00	0,00		
2.6 Maschinen und technische Anlagen, Fahrzeuge	0,00	0,00	0,00	0,00	0,00	0,00	0,00	0,00	0,00	0,00	0,00	0,00		
2.7 Betriebs- und Geschäftsausstattung, Pflanzen und Tiere	0,00	0,00	0,00	0,00	0,00	0,00	0,00	0,00	0,00	0,00	0,00	0,00		
2.9 Geleistete Anzahlungen, Anlagen im Bau	0,00	0,00	0,00	0,00	0,00	0,00	0,00	0,00	0,00	0,00	0,00	0,00		
3. Finanzvermögen²⁾	195,93	17,39	8,88	0,00	204,44	0,00	0,00	0,00	0,00	0,00	204,44	195,93		
3.1 Anteile an verbundenen Unternehmen	0,00	0,00	0,00	0,00	0,00	0,00	0,00	0,00	0,00	0,00	0,00	0,00		
3.2 Beteiligungen	195,93	17,39	8,88	0,00	204,44	0,00	0,00	0,00	0,00	0,00	204,44	195,93		
3.3 Sondernvermögen	0,00	0,00	0,00	0,00	0,00	0,00	0,00	0,00	0,00	0,00	0,00	0,00		
3.4 Ausleihungen	0,00	0,00	0,00	0,00	0,00	0,00	0,00	0,00	0,00	0,00	0,00	0,00		
3.5 Wertpapiere	0,00	0,00	0,00	0,00	0,00	0,00	0,00	0,00	0,00	0,00	0,00	0,00		
3.9 Sonstige Vermögensgegenstände	0,00	0,00	0,00	0,00	0,00	0,00	0,00	0,00	0,00	0,00	0,00	0,00		
insgesamt	7.904.657,44	17,39	8,88	0,00	7.904.665,95	6.186.840,30	45.825,98	0,00	0,00	6.232.666,28	1.671.999,67	1.717.817,14		

¹⁾ In der Anlagenübersicht sind immaterielle Vermögensgegenstände, das Sachvermögen sowie das Finanzvermögen ausgewiesen

²⁾ Die Darstellung richtet sich nach der in der Bilanz vorgegebenen Gliederung

³⁾ Kumulierte Abschreibungen für Abgänge

Schuldenübersicht

31.12.2013

Schuldenübersicht

Schuldenübersicht gem. § 57 Abs. 3 KomHKVO

Art der Schulden	Gesamtbetrag am 31.12.2013	davon mit einer Restlaufzeit von			Gesamtbetrag am 31.12. 2012	Mehr (+)/ weniger (-)
	-Euro-	bis zu 1 Jahr -Euro-	über 1 bis 5 Jahre -Euro-	mehr als 5 Jahre -Euro-	-Euro-	-Euro-
	1	2	3	4	5	6
1. Geldschulden	131.401,76	131.401,76	0,00	0,00	135.878,14	-4.476,38
1.1 Anleihen	0,00	0,00	0,00	0,00	0,00	0,00
1.2 Verbindlichkeiten aus Krediten für Investitionen	131.401,76	131.401,76	0,00	0,00	135.878,14	-4.476,38
1.3 Liquiditätskredite	0,00	0,00	0,00	0,00	0,00	0,00
1.4 sonstige Geldschulden	0,00	0,00	0,00	0,00	0,00	0,00
2. Verbindlichkeiten aus kreditähnlichen Rechtsgeschäften	0,00	0,00	0,00	0,00	0,00	0,00
3. Verbindlichkeiten aus Lieferungen und Leistungen	4.406,28	4.406,28	0,00	0,00	11.525,22	-7.118,94
4. Transferverbindlichkeiten	0,00	0,00	0,00	0,00	5.109,00	-5.109,00
5. Sonstige Verbindlichkeiten	4.850,79	4.850,79	0,00	0,00	2.969,34	1.881,45
Schulden insgesamt	140.658,83	140.658,83	0,00	0,00	155.481,70	-14.822,87

Forderungsübersicht

31.12.2013

Forderungsübersicht

Forderungsübersicht gem. § 57 Abs. 5 KomHKVO

Art der Forderungen	Gesamtbetrag am 31.12.2013 -Euro-	mit einer Restlaufzeit von			Gesamtbetrag am 31.12. 2012 -Euro-	Mehr (+)/ weniger (-) -Euro-
		bis zu 1 Jahr -Euro-	über 1 bis 5 Jahre -Euro-	mehr als 5 Jahre -Euro-		
1	2	3	4	5	6	7
1. Öffentlich-rechtliche Forderungen	60.107,41	60.107,41	0,00	0,00	75.959,27	-15.851,86
2. Forderungen aus Transferleistungen	1.338,00	1.338,00	0,00	0,00	3.647,00	-2.309,00
3. Sonstige Privatrechtliche Forderungen	6.325,15	6.325,15	0,00	0,00	7.124,04	-798,89
Summe aller Forderungen	67.770,56	67.770,56	0,00	0,00	86.730,31	-18.959,75

Vollständigkeitserklärung

Jahresabschluss der Gemeinde Uthlede zum 31.12.2013

Der Bürgermeister der Gemeinde Hagen im Bremischen Herr Andreas Wittenberg gibt persönlich folgende Erklärung ab:

Aufklärungen und Nachweise

1. Dem Rechnungsprüfungsamt habe ich die von ihr gemäß gesetzlichen Vorschriften §§ 155, 156 NKomVG verlangten und darüber hinaus für eine sorgfältige Prüfung notwendigen Nachweise und Informationen vollständig und nach bestem Wissen und Gewissen zur Verfügung gestellt.
2. Folgende Auskunftspersonen habe ich angewiesen, dem Rechnungsprüfungsamt alle Auskünfte, Nachweise und Informationen richtig und vollständig zu geben:

Die Mitglieder der Verwaltungsleitung

_Hr. Siemers_____

Sowie folgende Mitarbeiter der FD Finanzen

_ Fr. Erdmann_____

_ Frau Weißmann_____

_ Hr. Fangmann_____

Buchführung, Inventar, Zahlungsabwicklung

3. Es sind alle Bücher, Belege und sonstigen Unterlagen zur Verfügung gestellt worden. Zu den Unterlagen gehören neben den Büchern der Finanzbuchhaltung insbesondere vertragliche Vereinbarungen, Arbeits- und Dienstanweisungen sowie Erläuterungen zur Bewertung, die zum Verständnis der Rechnungslegung erforderlich sind.
4. In den Unterlagen der Finanzbuchhaltung sind alle Geschäftsvorfälle erfasst, die für den Jahresabschluss buchungspflichtig sind.

5. Die nach der Gemeindehaushalts- und kassenverordnung erforderliche Beachtung der Grundsätze ordnungsgemäßer DV-gestützter Buchführungssysteme wurde sichergestellt.
6. Bei der Inventur sind die Grundsätze ordnungsmäßiger Inventur beachtet und alle im wirtschaftlichen Eigentum stehenden Vermögensgegenstände und die Schulden erfasst worden.
7. Die ggf. in der KomHKVO/GemHKVO vorhandenen erforderlichen Regelungen zu Sicherheitsstandards und interner Aufsicht wurden erlassen und sind in aktueller Fassung vorgelegt worden. Die Aufsicht über die Finanzbuchhaltung wurde

von mir wahrgenommen

x Frau _Mosebach-Bock_____ übertragen und hiervon wahrgenommen.

8. Im Bereich des Rechnungswesens (Buchführung, Personalabrechnung, Gebührenabrechnung) werden folgende Programme eingesetzt:

_H&H_Berlin_____

_Loga, _Hades, _WinKita

Eröffnungsbilanz mit Anhang und Anlagen

9. Der Jahresabschluss 2013 enthält alle bilanzierungspflichtigen Vermögenswerte, Verpflichtungen, Rückstellungen, Wagnisse (z.B. drohende Verluste aus schwebenden Verfahren) und Abgrenzungen. Der Anhang enthält alle erforderlichen Angaben.
10. Die im Anhang zum Jahresabschluss 2013 gemachten Erläuterungen zur Bewertung entsprechen den tatsächlichen Verhältnissen.
11. Zu berücksichtigende Ereignisse nach dem Bilanzstichtag
 - bestehen nicht
 - sind in der Eröffnungsbilanz enthalten
 - sind im Anhang dargelegt.
12. Umstände, die der Vermittlung eines den tatsächlichen Verhältnissen entsprechenden Bildes der Vermögens-, Schulden-, Ertrags- und Finanzlage entgegenstehen
 - x bestehen nicht
 - sind gesondert erläutert

13. Die Unternehmen, mit denen die Kommune verbunden war, sind vollständig angegeben.
Ausleihungen, Forderungen oder Verbindlichkeiten gegenüber den o.g. Unternehmen,
x bestehen nicht
 sind dargelegt und gesondert erläutert
14. Verbindlichkeiten aus Bürgschaften, Verlustübernahmeverträgen und sonstigen Sicherheiten bestanden am Stichtag
x nicht
 nur in der Höhe, in der sie im Jahresabschluss 2013 ausgewiesen sind
15. Rückgabeverpflichtungen für in dem Jahresabschluss ausgewiesenen Vermögensgegenstände sowie Rücknahmeverpflichtungen für nicht in dem Jahresabschluss ausgewiesenen Vermögensgegenstände bestanden am Stichtag
x nicht
 und sind unter Ziffer ____ aufgeführt
16. Gewährte Zuschüsse, Kredite sowie eingegangene Haftungsverhältnisse (vgl. § 56 Abs. 2 KomHKVO), bestanden
x nicht
 nur in der Höhe, in der sie im Anhang berücksichtigt sind
17. Verträge, die für die Beurteilung der Vermögens-, Schulden-, Ertrags- und Finanzlage der Kommune von Bedeutung sind oder werden können (z.B. wegen ihres Gegenstandes, ihrer Laufzeit, möglicher Verpflichtungen oder aus anderen Gründen), bestanden am Abschlussstichtag
x nicht
 und sind unter Ziffer ____ bzw. in der Anlage vollständig aufgeführt
18. Die finanziellen Verpflichtungen aus diesen Verträgen sowie sonstige, wesentliche finanzielle Verpflichtungen sind - soweit sie nicht in der Bilanz erscheinen
 im Anhang angegeben
 unter Ziffer ____ bzw. in der Anlage aufgeführt
19. Rechtsstreitigkeiten und sonstige Auseinandersetzungen, die für die Beurteilung der Vermögens-, Schulden-, Ertrags- und Finanzlage von Bedeutung sind,

- lagen am Stichtag und liegen auch zurzeit nicht vor
- sind im Anhang angegeben
- sind unter Ziffer ___ bzw. in der Anlage aufgeführt

20. Verstöße gegen Rechtsvorschriften, ergänzende Satzungen und sonstige ortsrechtliche Bestimmungen, die Bedeutung für den Inhalt des Jahresabschlusses mit Anhang und Anlagen haben könnten,

- bestanden nicht
- habe ich Ihnen vollständig mitgeteilt.

Hagen im Bremischen, 02.06.2022

Ort, Datum



Unterschrift Bürgermeister

Anlagen:

21. Ein im Original unterzeichnetes Exemplar des Jahresabschlusses einschließlich aller Bestandteile und Anlagen

- Anlagen, wie in der v. g. Erklärung durch Ankreuzen angegeben.