

# Jahresabschluss 2013 der Gemeinde Sandstedt



**Geprüft!**

Rechnungsprüfungsamt  
des Landkreises Cuxhaven

*H. Gell*  
07.07.22

Fachdienst Finanzen

Gemeinde Hagen im Bremischen

## Inhaltsverzeichnis

<b>Gesamtergebnisrechnung 2013</b> .....	2
<b>Gesamtfinanzrechnung 2013</b> .....	4
<b>Bilanz der Gemeinde Sandstedt zum 31.12.2013</b> .....	7
Komprimierte Darstellung .....	8
<b>Anlagen zum Jahresabschluss 2013</b> .....	9
Bilanzierungs- und Bewertungsmethoden .....	10
Erläuterungen der Aktiva .....	10
Erläuterungen der Passiva .....	15
Erläuterungen der Erträge .....	17
Erläuterungen der Aufwendungen .....	19
Erläuterungen der außerordentlichen Erträge und Aufwendungen .....	21
<b>Anlagen zum Anhang</b> .....	22
Rechenschaftsbericht .....	23
Kennzahlen .....	24
Feststellung gem. § 129 Abs. 1 S. 2 NKomVG .....	28
<b>Anlagenübersicht</b> .....	29
<b>Schuldenübersicht</b> .....	30
<b>Forderungsübersicht</b> .....	32

# Gesamt- Ergebnisrechnung 2013

## Ergebnisrechnung

Ergebnisrechnung einschließlich Plan-Ist-Vergleich

Erträge und Aufwendungen	Ergebnis des Vorjahres 2012	Ansätze des Haushalts- jahres 2013	Veränderung durch Nachtrag mehr(+)/ weniger(-)	Ergebnis des Haushaltsjahres 2013	mehr(+)/ weniger(-) <sup>3)</sup>	Ermäch- tigungen aus Haushalts- vorjahren	Zu Spalte 6: Davon bisher nicht bewilligte über- /außerplanmäßige Aufwendungen <sup>4)</sup>
	-Euro-						
1	2	3	4	5	6	7	8
<b>ordentliche Erträge</b>							
1. Steuern und ähnliche Abgaben	917.429,54	951.700,00	0,00	955.570,89	3.870,89	0,00	
2. Zuwendungen und allgemeine Umlagen	819,55	3.700,00	0,00	1.548,89	-2.151,11	0,00	
3. Auflösungserträge aus Sonderposten	19.327,69	91.600,00	0,00	22.531,97	-69.068,03	0,00	
4. sonstige Transfererträge	0,00	0,00	0,00	0,00	0,00	0,00	
5. öffentlich-rechtliche Entgelte	15.707,48	1.100,00	0,00	13.985,50	12.885,50	0,00	
6. privatrechtliche Entgelte	19.243,16	24.200,00	0,00	21.344,09	-2.855,91	0,00	
7. Kostenerstattungen und Kostenumlagen	0,00	1.800,00	0,00	1.480,01	-319,99	0,00	
8. Zinsen und ähnliche Finanzerträge	2.412,63	1.700,00	0,00	7.441,14	5.741,14	0,00	
9. aktivierte Eigenleistungen	0,00	0,00	0,00	0,00	0,00	0,00	
10. Bestandsveränderungen	0,00	0,00	0,00	0,00	0,00	0,00	
11. sonstige ordentliche Erträge	60.267,96	61.000,00	0,00	64.898,68	3.898,68	0,00	
<b>12. = Summe ordentliche Erträge</b>	<b>1.035.208,01</b>	<b>1.136.800,00</b>	<b>0,00</b>	<b>1.088.801,17</b>	<b>-47.998,83</b>	<b>0,00</b>	
<b>ordentliche Aufwendungen</b>							
13. Personalaufwendungen	96.079,53	100.600,00	0,00	115.572,29	14.972,29	0,00	14.972,29
14. Versorgungsaufwendungen	0,00	100,00	0,00	0,00	-100,00	0,00	0,00
15. Aufwendungen für Sach- und Dienstleistungen	174.467,55	189.200,00	0,00	199.405,08	10.205,08	0,00	10.206,15
16. Abschreibungen	45.323,10	191.700,00	0,00	60.155,62	-131.544,38	0,00	0,00
17. Zinsen und ähnliche Aufwendungen	25.333,77	26.200,00	0,00	28.998,86	2.798,86	0,00	2.798,86
18. Transferaufwendungen	818.955,77	838.500,00	0,00	774.475,65	-64.024,35	0,00	0,00
19. sonstige ordentliche Aufwendungen	38.355,26	34.200,00	0,00	42.513,73	8.313,73	0,00	8.295,25
<b>20. = Summe ordentliche Aufwendungen</b>	<b>1.198.514,98</b>	<b>1.380.500,00</b>	<b>0,00</b>	<b>1.221.121,23</b>	<b>-159.378,77</b>	<b>0,00</b>	<b>0,00</b>
<b>21. = ordentliches Ergebnis (ordentliche Erträge abzüglich ord. Aufwendungen) Jahresüberschuss(+)/Jahresfehlbetrag(-)</b>	<b>-163.306,97</b>	<b>-243.700,00</b>	<b>0,00</b>	<b>-132.320,06</b>	<b>111.379,94</b>	<b>0,00</b>	
22. außerordentliche Erträge	8,04	0,00	0,00	1,20	1,20	0,00	
23. außerordentliche Aufwendungen	1.566,61	0,00	0,00	80.507,91	80.507,91	0,00	80.507,91
<b>24. außerordentliches Ergebnis (außerordentliche Erträge abzüglich außerordentliche Aufwendungen)</b>	<b>-1.558,57</b>	<b>0,00</b>	<b>0,00</b>	<b>-80.506,71</b>	<b>-80.506,71</b>	<b>0,00</b>	
<b>= Jahresergebnis (Saldo ordentliches Ergebnis und außerordentliches Ergebnis)Überschuss (+) / Fehlbetrag (-)</b>	<b>-164.865,54</b>	<b>-243.700,00</b>	<b>0,00</b>	<b>-212.826,77</b>	<b>30.873,23</b>	<b>0,00</b>	

<sup>1)</sup> nicht für Investitionstätigkeit

<sup>2)</sup> ohne Beiträge und Entgelte für Investitionstätigkeit

<sup>3)</sup> Spalte 6 = Spalte 5 - Summe (Spalte 3 + Spalte 4) (Vergleich zwischen den Jahresergebnissen und den Haushaltsansätzen gemäß § 54 KomHKVO)

<sup>4)</sup> Die Angaben in Spalte 8 können dem Jahresabschluss in einer gesonderten Anlage beigelegt werden.

# Gesamt- Finanzrechnung 2013

## Finanzrechnung

Finanzrechnung einschließlich Plan-Ist-Vergleich

Einzahlungen und Auszahlungen	Ergebnis des Vorjahres 2012	Ansätze des Haushalts- jahres 2013	Veränderung durch Nachtrag mehr(+)/ weniger(-)	Ergebnis des Haushaltsjahres 2013	mehr(+)/ weniger(-) <sup>4)</sup>	Ermäch- tigungen aus Haushalts- vorjahren	Zu Spalte 6: Davon bisher nicht bewilligte über- /außerplanmäßige Aufwendungen <sup>5)</sup>
	-Euro-						
1	2	3	4	5	6	7	8
<b>Einzahlungen aus laufender Verwaltungstätigkeit</b>							
1. Steuern und ähnliche Abgaben	893.439,97	951.700,00	0,00	942.272,58	-9.427,42		
2. Zuwendungen und allgemeine Umlagen	3.819,55	3.700,00	0,00	1.478,89	-2.221,11		
3. sonstige Transfereinzahlungen	0,00	0,00	0,00	0,00	0,00		
4. öffentlich-rechtliche Entgelte	15.352,48	1.100,00	0,00	14.175,63	13.075,63		
5. privatrechtliche Entgelte	16.149,49	24.200,00	0,00	20.307,76	-3.892,24		
6. Kostenerstattungen und Kostenumlagen	0,00	1.800,00	0,00	1.480,01	-319,99		
7. Zinsen und ähnliche Einzahlungen	1.411,08	1.700,00	0,00	2.159,14	459,14		
8. Einzahlungen aus der Veräußerung geringwertiger Vermögensgegenstände	0,00	0,00	0,00	0,00	0,00		
9. sonstige haushaltswirksame Einzahlungen	59.350,96	61.000,00	0,00	65.181,75	4.181,75		
<b>10. = Summe der Einzahlungen aus laufender Verwaltungstätigkeit</b>	<b>989.523,53</b>	<b>1.045.200,00</b>	<b>0,00</b>	<b>1.047.055,76</b>	<b>1.855,76</b>		
<b>Auszahlungen aus laufender Verwaltungstätigkeit</b>							
11. Auszahlungen für aktives Personal	98.563,01	100.600,00	0,00	116.594,01	15.994,01	0,00	15.994,01
12. Auszahlung für Versorgung	0,00	100,00	0,00	0,00	-100,00	0,00	0,00
13. Auszahlungen für Sach- und Dienstleistungen und für geringwertige Vermögensgegenstände	123.787,56	189.200,00	0,00	234.955,97	45.755,97	0,00	45.757,04
14. Zinsen und ähnliche Auszahlungen	25.333,77	26.200,00	0,00	23.654,35	-2.545,65	0,00	
15. Transferauszahlungen	753.673,77	838.500,00	0,00	834.810,65	-3.689,35	0,00	
16. sonstige haushaltswirksame Auszahlungen	26.070,58	34.200,00	0,00	31.620,55	-2.579,45	0,00	
<b>17. = Summe der Auszahlungen aus laufender Verwaltungstätigkeit</b>	<b>1.027.428,69</b>	<b>1.188.800,00</b>	<b>0,00</b>	<b>1.241.635,53</b>	<b>52.835,53</b>	<b>0,00</b>	
<b>18. = Saldo aus laufender Verwaltungstätigkeit (=Zeilen 10 abzüglich Zeile 17)</b>	<b>-37.905,16</b>	<b>-143.600,00</b>	<b>0,00</b>	<b>-194.579,77</b>	<b>-50.979,77</b>	<b>0,00</b>	<b>0,00</b>
<b>Einzahlungen für Investitionstätigkeit</b>							
19. Zuwendungen für Investitionstätigkeit	47.420,00	0,00	0,00	122.630,00	122.630,00	44.000,00	
20. Beiträge u.ä. Entgelte für Investitionstätigkeit	36.430,81	0,00	0,00	6.329,38	6.329,38	3.840,00	
21. Veräußerung von Sachvermögen	402,22	0,00	0,00	0,00	0,00	0,00	
22. Finanzvermögensanlagen	0,00	0,00	0,00	0,00	0,00	0,00	0,00
23. Sonstige Investitionstätigkeit	0,00	0,00	0,00	0,00	0,00	0,00	
<b>24. = Summe der Einzahlungen aus Investitionstätigkeit</b>	<b>84.253,03</b>	<b>0,00</b>	<b>0,00</b>	<b>128.959,38</b>	<b>128.959,38</b>	<b>47.840,00</b>	
<b>Auszahlungen für Investitionstätigkeit</b>							
25. Erwerb von Grundstücken und Gebäuden	0,00	25.000,00	0,00	0,00	-25.000,00	0,00	
26. Baumaßnahmen	154.194,51	0,00	0,00	238.696,28	238.696,28	376.520,76	
27. Erwerb von beweglichem Sachvermögen	2.491,06	1.000,00	0,00	625,83	-374,17	10.000,00	
28. Erwerb von Finanzvermögensanlagen	0,00	0,00	0,00	0,00	0,00	0,00	
29. Aktivierbare Zuwendungen	0,00	0,00	0,00	7.700,00	7.700,00	0,00	
30. Sonstige Investitionstätigkeit	0,00	0,00	0,00	0,00	0,00	0,00	
<b>31. = Summe der Auszahlungen aus Investitionstätigkeit</b>	<b>156.685,57</b>	<b>26.000,00</b>	<b>0,00</b>	<b>247.022,11</b>	<b>221.022,11</b>	<b>386.520,76</b>	
<b>32. Saldo aus Investitionstätigkeit (Summe Einzahlungen abzüglich Summe Auszahlungen für Investitionstätigkeit)</b>	<b>-72.432,54</b>	<b>-26.000,00</b>	<b>0,00</b>	<b>-118.062,73</b>	<b>-92.062,73</b>	<b>-338.680,76</b>	
<b>33. Finanzmittel-Überschuß/-Fehlbetrag (Summen Zeile 18 und 32)</b>	<b>-110.337,70</b>	<b>-169.600,00</b>	<b>0,00</b>	<b>-312.642,50</b>	<b>-143.042,50</b>	<b>-338.680,76</b>	
<b>Ein-, Auszahlungen aus Finanzierungstätigkeit</b>							
34. Einzahlungen aus Finanzierungstätigkeit; Aufnahme von Krediten und inneren Darlehen für Investitionstätigkeit	0,00	26.000,00	0,00	170.000,00	144.000,00	0,00	

Einzahlungen und Auszahlungen	Ergebnis des Vorjahres 2012	Ansätze des Haushalts- jahres 2013	Veränderung durch Nachtrag mehr(+)/ weniger(-)	Ergebnis des Haushaltsjahres 2013	mehr(+)/ weniger(-) <sup>4)</sup>	Ermäch- tigungen aus Haushalts- vorjahren	Zu Spalte 6: Davon bisher nicht bewilligte über- /außerplanmäßige Aufwendungen <sup>5)</sup>
	-Euro-						
1	2	3	4	5	6	7	8
35. Auszahlungen aus Finanzierungstätigkeit; Tilgung von Krediten und Rückzahlung von inneren Darlehen f. Investitionstätigkeit	21.227,60	22.200,00	0,00	18.389,66	-3.810,34	0,00	
<b>36. Saldo aus Finanzierungstätigkeit (Saldo aus Zeile 34 und 35)</b>	<b>-21.227,60</b>	<b>3.800,00</b>	<b>0,00</b>	<b>151.610,34</b>	<b>147.810,34</b>	<b>0,00</b>	
<b>37. Finanzmittelbestand (Saldo aus Zeile 33 und 36)</b>	<b>-131.565,30</b>	<b>-165.800,00</b>	<b>0,00</b>	<b>-161.032,16</b>	<b>4.767,84</b>	<b>-338.680,76</b>	
38. haushaltsunwirksame Einzahlungen (u.a. Geldanlagen, Liquiditätskredite)	242.466,34	0,00	0,00	258.788,34	258.788,34	0,00	
39. haushaltsunwirksame Auszahlungen (u.a. Geldanlagen, Liquiditätskredite)	313.546,45	0,00	0,00	302.468,95	302.468,95	0,00	
<b>40. Saldo aus haushaltsunwirksamen Vorgängen (Zeile 38 und Zeile 39)</b>	<b>-71.080,11</b>	<b>0,00</b>	<b>0,00</b>	<b>-43.680,61</b>	<b>-43.680,61</b>	<b>0,00</b>	
41. +/- Anfangsbestand an Zahlungsmitteln zu Beginn des Jahres	-215.154,98	0,00	0,00	-417.800,39	-417.800,39	0,00	
<b>42. = Endbestand an Zahlungsmitteln (Liquide Mittel am Ende des Jahres) (Summe aus Zeilen 37, 40 und 41)</b>	<b>-417.800,39</b>	<b>-165.800,00</b>	<b>0,00</b>	<b>-622.513,16</b>	<b>-456.713,16</b>	<b>-338.680,76</b>	

<sup>1)</sup> nicht für Investitionstätigkeit

<sup>2)</sup> ohne Beiträge und Entgelte für Investitionstätigkeit

<sup>3)</sup> außer für Investitionstätigkeit

<sup>4)</sup> Spalte 6= Spalte 5 - Summe (Spalte 3 + Spalte 4) (Vergleich zwischen den Jahresergebnissen und den Haushaltsansätzen gemäß § 54 KomHKVO)

<sup>5)</sup> Die Angaben in Spalte 8 können dem Jahresabschluss in einer gesonderten Anlage beigefügt werden.

<sup>6)</sup> Die Zeilen 38 bis 42 können optimal ergänzt werden.

Bilanz der Gemeinde  
Sandstedt  
zum 31.12.2013



## Komprimierte Darstellung

<b>Aktiva</b>	<b>31.12.2013</b>	<b>Passiva</b>	<b>31.12.2013</b>
Immaterielles Vermögen	0,00 €	Nettoposition	602.221,67 €
Sachvermögen	1.872.709,88 €	Schulden	1.403.192,81 €
Finanzvermögen	198.406,01 €	Rückstellungen	65.279,41 €
Liquide Mittel	0,00 €	Passive Rechnungsabgrenzung	422,00 €
Aktive Rechnungsabgrenzung	0,00 €		
<b>Bilanzsumme</b>	<b>2.071.115,89 €</b>	<b>Bilanzsumme</b>	<b>2.071.115,89 €</b>

## Bilanz der Gemeinde Gemeinde Sandstedt zum 31.12.2013

Aktiva	2012 -Euro-	2013 -Euro-	Passiva	2012 -Euro-	2013 -Euro-
1. Immaterielles Vermögen	0,00	0,00	1. Nettoposition	714.950,41	602.221,67
1.1 Konzessionen	0,00	0,00	1.1 Basis-Reinvermögen	446.925,65	446.925,65
1.2 Lizenzen	0,00	0,00	1.1.1 Reinvermögen	725.787,59	725.787,59
1.3 Ähnliche Rechte	0,00	0,00	1.1.2 Sollfehlbetrag aus kameralem Abschluss (Minusbetrag)	-278.861,94	-278.861,94
1.4 Geleistete Investitionszuweisungen und -zuschüsse	0,00	0,00	1.2 Rücklagen	251,05	251,05
1.5 Aktivierter Umstellungsaufwand	0,00	0,00	1.2.1 Rücklagen aus Überschüssen des ordentlichen Ergebnisses	0,00	0,00
1.6 Sonstiges immaterielles Vermögen	0,00	0,00	1.2.2 Rücklagen aus Überschüssen des außerordentlichen Ergebnisses	0,00	0,00
2. Sachvermögen	1.679.061,04	1.872.709,88	1.2.3 Rücklagen aus Investitionszuwendungen für nicht abnutzbare Vermögensgegenstände	0,00	0,00
2.1 Unbebaute Grundstücke und grundstücksgleiche Rechte	146.302,37	146.302,37	1.2.4 Zweckgebundene Rücklagen	251,05	251,05
2.2 Bebaute Grundstücke und grundstücksgleiche Rechte	141.011,83	139.552,53	1.2.5 Sonstige Rücklagen	0,00	0,00
2.3 Infrastrukturvermögen	1.267.231,81	1.351.511,21	1.3 Jahresergebnis	-164.865,54	-377.692,31
2.4 Bauten auf fremdem Grundstücken	0,00	0,00	1.3.1 Fehlbeiträge aus Vorjahren	0,00	-164.865,54
2.5 Kunstgegenstände, Kulturdenkmäler	0,00	0,00	1.3.2 Jahresüberschuss/Jahresfehlbetrag mit Angabe des Betrages der Vorbelastung aus HHR für Aufwendungen (* siehe Unten)	-164.865,54	-212.826,77
2.6 Maschinen und technische Anlagen; Fahrzeuge	11.366,41	9.932,86	1.4 Sonderposten	432.639,25	532.737,28
2.7 Betriebs- und Geschäftsausstattung, Pflanzen und Tiere	29.279,48	27.361,23	1.4.1 Investitionszuweisungen und -zuschüsse	387.643,69	429.301,95
2.8 Vorräte	0,00	0,00	1.4.2 Beiträge und ähnliche Entgelte	44.995,56	42.985,33
2.9 Geleistete Anzahlungen, Anlagen im Bau	83.869,14	198.049,68	1.4.3 Gebührenaussgleich	0,00	0,00
3. Finanzvermögen	233.987,05	198.406,01	1.4.4 Bewertungsausgleich	0,00	0,00
3.1 Anteile an verbundenen Unternehmen	0,00	0,00	1.4.5 erhaltene Anzahlungen auf Sonderposten	0,00	60.450,00
3.2 Beteiligungen	750,00	750,00	1.4.6 Sonstige Sonderposten	0,00	0,00
3.3 Sondervermögen mit Sonderrechnung	94.799,83	14.291,92	2. Schulden	1.101.353,27	1.403.192,81
3.4 Ausleihungen	0,00	0,00	2.1 Geldschulden	982.567,25	1.338.890,36
3.5 Wertpapiere	0,00	0,00	2.1.1 Anleihen	0,00	0,00
3.6 Öffentlich-rechtliche Forderungen	57.561,67	52.797,48	2.1.2 Verbindlichkeiten aus Krediten für Investitionen	564.766,86	716.377,20
3.7 Forderungen aus Transferleistungen	12.912,55	18.287,55	2.1.3 Liquiditätskredite	417.800,39	622.513,16
3.8 Sonstige privatrechtliche Forderungen	67.963,00	112.279,06	2.1.4 Sonstige Geldschulden	0,00	0,00
3.9 Sonstige Vermögensgegenstände	0,00	0,00	2.2 Verbindlichkeiten aus kreditähnlichen Rechtsgeschäften	0,00	0,00
4. Liquide Mittel	0,00	0,00	2.3 Verbindlichkeiten aus Lieferungen und Leistungen	101.135,96	54.036,13
5. Aktive Rechnungsabgrenzung	0,00	0,00	2.4 Transferverbindlichkeiten	10.207,00	0,00
			2.4.1 Finanzausgleichverbindlichkeiten	0,00	0,00
			2.4.2 Verbindlichkeiten aus Zuweisungen und Zuschüssen für laufende Zwecke	0,00	0,00
			2.4.3 Verbindlichkeiten aus Schuldendiensthilfen	0,00	0,00
			2.4.4 Soziale Leistungsverbindlichkeiten	480,00	0,00
			2.4.5 Verbindlichkeiten aus Zuweisungen und Zuschüssen für Investitionen	7.700,00	0,00
			2.4.6 Steuerverbindlichkeiten	2.027,00	0,00
			2.4.7 Andere Transferverbindlichkeiten	0,00	0,00
			2.5 Sonstige Verbindlichkeiten	7.443,06	10.266,32
			2.5.1 Durchlaufende Posten	5.244,75	4.921,81
			2.5.1.1 Verrechnete Mehrwertsteuer	0,00	0,00
			2.5.1.2 Abzuführende Lohn- und Kirchensteuer	0,00	0,00
			2.5.1.3 Sonstige durchlaufende Posten	5.244,75	4.921,81
			2.5.2 Abzuführende Gewerbesteuer	0,00	0,00
			2.5.3 Empfangene Anzahlungen	0,00	0,00
			2.5.4 Andere sonstige Verbindlichkeiten	2.198,31	5.344,51
			3. Rückstellungen	96.347,41	65.279,41
			3.1 Pensionsrückstellungen und ähnliche Verpflichtungen	0,00	0,00
			3.2 Rückstellungen für Altersteilzeitarbeit und ähnliche Maßnahmen	0,00	0,00
			3.3 Rückstellungen für unterlassene Instandhaltung	0,00	15.000,00
			3.4 Rückstellungen für die Rekultivierung und Nachsorge geschlossener Abfalldeponien	0,00	0,00
			3.5 Rückstellungen für die Sanierung von Altlasten	0,00	0,00
			3.6 Rückstellungen im Rahmen des Finanzausgleichs und von Steuerschuldverhältnissen	76.473,00	18.645,00
			3.7 Rückstellungen für drohende Verpflichtung aus Bürgschaften, Gewährleistungen und anhängigen Gerichtsverfahren	0,00	0,00
			3.8 Andere Rückstellungen	19.874,41	31.634,41
			4. Passive Rechnungsabgrenzung	397,00	422,00
<b>BILANZSUMME</b>	<b>1.913.048,09</b>	<b>2.071.115,89</b>	<b>BILANZSUMME</b>	<b>1.913.048,09</b>	<b>2.071.115,89</b>

Unterschrift

Sandstedt, 27.04.2022

27.04.2022 08:55:12  
Nutzer: 00068 Erdmann
  
Bürgermeisterin/Bürgermeister

y:/hkr/form-hh/f-bilanz.rtf

## B. Darstellung unter der Bilanz (§ 55 Abs. 4 KomHKVO)

Vorbelastungen künftiger Haushaltsjahre: insbesondere	
Haushaltsreste	236.592,98
Bürgschaften	0,00
Gewährleistungsverträge	0,00
In Anspruch genommene Verpflichtungsermächtigungen	0,00
Verpflichtungen aus kreditähnlichen Rechtsgeschäften	0,00
über das Haushaltsjahr hinaus gestundete Beträge	

# Anlagen zum Jahresabschluss 2013

- Bewertungsgrundsätze
- Berichtigungen der ersten Eröffnungsbilanz
  - Erläuterungen der Aktiva
  - Erläuterungen der Passiva
- Erläuterungen der Erträge und Aufwendungen
  - Anhang mit Kennzahlen

Aus § 56 KomHKVO ergibt sich, dass in einem Anhang Angaben getätigt werden, die einem sachverständigen Dritten Angaben zur Ergebnisrechnung, Finanzrechnung und der Bilanz Verständnis geben. Hierfür werden die wichtigsten Ergebnisse wie auch Abweichungen von Haushaltsansätzen erläutert.

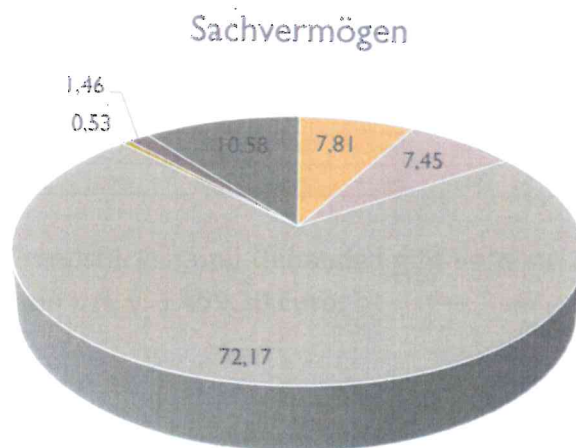
Die Gemeinde Sandstedt fusionierte zum 01.01.2014 mit den anderen Mitgliedsgemeinden und der Samtgemeinde zur Gemeinde Hagen im Bremischen (Gesetz über die Neubildung der Gemeinde Hagen im Bremischen, Landkreis Cuxhaven, vom 19. Juni 2013, Nds. GVBl. 2013, S. 162). Die Gemeinde Hagen im Bremischen ist Rechtsnachfolgerin und nimmt für die ehemalige Gemeinde Sandstedt die Aufgaben nach dem Niedersächsischen Kommunalverfassungsgesetz wahr.

### Bilanzierungs- und Bewertungsmethoden

Für den Jahresabschluss 2013 wurden die tatsächlichen Anschaffungs- und Herstellungswerte aktiviert. Die Abschreibungswerte basieren auf die Abschreibungstabelle, die das Land Niedersachsen herausgegeben hat. Die Abschreibung für abnutzbare Vermögensgegenstände erfolgt ausnahmslos linear.

### Erläuterungen der Aktiva

Das Sachvermögen beziffert sich auf 1.872.709,88 Euro und gliedert sich wie folgt auf:



- unbebaute Grundstücke
- Bebaute Grundstücke
- Infrastrukturvermögen
- Maschinen und technische Anlagen: Fahrzeuge
- Betriebs- und Geschäftsausstattung
- Anlagen im Bau

## Kontengruppe 00 Immaterielles Vermögen

Die Gemeinde Sandstedt hat zum Zeitpunkt 31.12.2013 kein immaterielles Vermögen.

## Kontengruppe 01 Unbebaute Grundstücke und grundstücksgleiche Rechte an unbebauten Grundstücken

Anlagevermögen <sup>1)</sup> gem. § 57 Abs. 2 KomHKVO	Entwicklung der Anschaffungs- und Herstellungskosten					Entwicklung der Abschreibungen					Buchwerte	
	Stand am 31.12.2012	Zugänge 2013	Abgänge 2013	Umbuchungen 2013	Stand am 31.12.2013	Stand am 31.12.2012	Abschreibungen 2013	Auflösungen <sup>2)</sup>	Zuschreibungen 2013	Stand am 31.12.2013	am 31.12.2013	am 31.12.2012
	€	€	€	€	€	€	€	€	€	€	€	€
1	2	3	4	5	6	7	8	9	10	11	12	13
2.1 <i>Unbebaute Grundstücke und grundstücksgleiche Rechte an unbebauten Grundstücken</i>	146.302,37	0,00	0,00	0,00	146.302,37	0,00	0,00	0,00	0,00	0,00	146.302,37	146.302,37
2.1.1 Grünflächen	11.579,46	0,00	0,00	0,00	11.579,46	0,00	0,00	0,00	0,00	0,00	11.579,46	11.579,46
2.1.2 Ackerland	711,98	0,00	0,00	0,00	711,98	0,00	0,00	0,00	0,00	0,00	711,98	711,98
2.1.3 Wald, Forsten	0,00	0,00	0,00	0,00	0,00	0,00	0,00	0,00	0,00	0,00	0,00	0,00
2.1.4 Sonstige unbebaute Grundstücke	134.010,93	0,00	0,00	0,00	134.010,93	0,00	0,00	0,00	0,00	0,00	134.010,93	134.010,93

Zum Vorjahr gibt es keine Veränderungen, der Großteil der unbebauten Grundstücke liegt in den sonstigen unbebauten Grundstücken.

## Kontengruppe 02 Bebaute Grundstücke und grundstücksgleiche Rechte an bebauten Grundstücken

Anlagevermögen <sup>1)</sup> gem. § 57 Abs. 2 KomHKVO	Entwicklung der Anschaffungs- und Herstellungskosten					Entwicklung der Abschreibungen					Buchwerte	
	Stand am 31.12.2012	Zugänge 2013	Abgänge 2013	Umbuchungen 2013	Stand am 31.12.2013	Stand am 31.12.2012	Abschreibungen 2013	Auflösungen <sup>2)</sup>	Zuschreibungen 2013	Stand am 31.12.2013	am 31.12.2013	am 31.12.2012
	€	€	€	€	€	€	€	€	€	€	€	€
1	2	3	4	5	6	7	8	9	10	11	12	13
2.2 <i>Bebaute Grundstücke und grundstücksgleiche Rechte an bebauten Grundstücken</i>	197.690,78	0,00	0,00	0,00	197.690,78	56.678,95	1.459,30	0,00	0,00	58.138,25	139.552,53	141.011,83
2.2.1 Grundstücke mit Wohnbauten	28.071,23	0,00	0,00	0,00	28.071,23	10.266,23	171,10	0,00	0,00	10.437,33	17.633,90	17.805,00
2.2.2 Grundstücke mit sozialen Einrichtungen	0,00	0,00	0,00	0,00	0,00	0,00	0,00	0,00	0,00	0,00	0,00	0,00
2.2.3 Grundstücke mit Schulen	0,00	0,00	0,00	0,00	0,00	0,00	0,00	0,00	0,00	0,00	0,00	0,00
2.2.4 Grundstücke mit Kultur-, Sport-, Freizeit- und Gartenanlagen	169.122,10	0,00	0,00	0,00	169.122,10	46.303,10	1.286,20	0,00	0,00	47.589,30	121.532,80	122.819,00
2.2.5 Grundstücke für Brandschutz, Rettungsdienst und Katastrophenschutz	497,45	0,00	0,00	0,00	497,45	109,62	2,00	0,00	0,00	111,62	385,83	387,83
2.2.6 Grundstücke mit sonstigen Dienst-, Geschäfts- und anderen Betriebsgebäuden	0,00	0,00	0,00	0,00	0,00	0,00	0,00	0,00	0,00	0,00	0,00	0,00

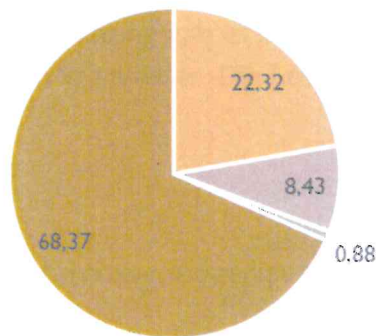
Bei den bebauten Grundstücken und Gebäuden gibt es keine Zugänge oder Abgänge. Für 2013 gibt es Abschreibungen i. H. v. 1.459,30 Euro.

## Kontengruppe 03 Infrastrukturvermögen

Anlagevermögen <sup>1)</sup> gem. § 57 Abs. 2 KomHKVO	Entwicklung der Anschaffungs- und Herstellungskosten					Entwicklung der Abschreibungen					Buchwerte	
	Stand am 31.12.2012	Zugänge 2013	Abgänge 2013	Umbuchungen 2013	Stand am 31.12.2013	Stand am 31.12.2012	Abschreibungen 2013	Auf- lösun- gen <sup>2)</sup>	Zuschreibungen 2013	Stand am 31.12.2013	am 31.12.2013	am 31.12.2012
	€	€	€	€	€	€	€	€	€	€	€	€
1	2	3	4	5	6	7	8	9	10	11	12	13
2.3 <b>Infrastrukturvermögen</b>	8.933.065,29	8.004,50	0,00	118.575,63	9.059.645,42	7.665.833,48	42.300,73	0,00	0,00	7.708.134,21	1.351.511,21	1.267.231,81
2.3.1 Grund und Boden des Infrastrukturvermögens	301.661,00	0,00	0,00	0,00	301.661,00	0,00	0,00	0,00	0,00	0,00	301.661,00	301.661,00
2.3.2 Brücken und Tunnel	275.586,33	0,00	0,00	0,00	275.586,33	159.324,17	2.342,83	0,00	0,00	161.667,00	113.919,33	116.262,16
2.3.3 Gleisanlagen mit Streckenausrüstung und Sicherheitsanlagen	0,00	0,00	0,00	0,00	0,00	0,00	0,00	0,00	0,00	0,00	0,00	0,00
2.3.4 Entwässerungs- und Abwasserbeseitigungsanlagen	12.354,42	0,00	0,00	0,00	12.354,42	205,91	205,91	0,00	0,00	411,82	11.942,60	12.148,51
2.3.5 Straßen, Wege, Plätze, Verkehrslenkungsanlagen	8.343.463,54	8.004,50	0,00	118.575,63	8.470.043,67	7.506.303,40	39.751,99	0,00	0,00	7.546.055,39	923.988,28	837.160,14
2.3.6 Strom-, Gas-, Wasserleitungen und zugehörige Anlagen	0,00	0,00	0,00	0,00	0,00	0,00	0,00	0,00	0,00	0,00	0,00	0,00
2.3.7 Wasserbauliche Anlagen	0,00	0,00	0,00	0,00	0,00	0,00	0,00	0,00	0,00	0,00	0,00	0,00
2.3.8 Friedhöfe und Bestattungseinrichtungen	0,00	0,00	0,00	0,00	0,00	0,00	0,00	0,00	0,00	0,00	0,00	0,00
2.3.9 Sonstige Bauten des Infrastrukturvermögens	0,00	0,00	0,00	0,00	0,00	0,00	0,00	0,00	0,00	0,00	0,00	0,00

Mit 72,17 % vom Sachvermögen kommt dem Infrastrukturvermögen eine bedeutende Rolle zu.

### Infrastrukturvermögen



- Grund und Boden
- Brücken und Tunnel
- Entwässerungs- und Abwasserbeseitigungsanlagen
- Straßen, Wege, Plätze, Verkehrsanlagen

Es gab Zugänge i.H.v. 8.004,50 Euro, hierbei handelt es sich um sechs Straßenlaternen. Mithin wurde der Kaiser-Karl-Denkmalplatz von der Anlage im Bau umgebucht. Der Wert hierfür liegt bei 118.575,63 Euro. Die Abschreibungen des Infrastrukturvermögens liegen bei 42.300,73 Euro.

### Kontengruppe 04 Bauten auf fremden Grund und Boden

Die Gemeinde Sandstedt hat keine Bauten auf fremden Grund und Boden zum 31.12.2013.

### Kontengruppe 05 Kunstgegenstände, Kulturdenkmäler

Die Gemeinde Sandstedt hat keine Kunstgegenstände oder Kulturdenkmäler zum 31.12.2013.

### Kontengruppe 06 Maschinen, technische Anlagen; Fahrzeuge

Anlagevermögen <sup>1)</sup> gem. § 57 Abs. 2 KomHKVO	Entwicklung der Anschaffungs- und Herstellungskosten					Entwicklung der Abschreibungen					Buchwerte	
	Stand am 31.12.2012	Zugänge 2013	Abgänge 2013	Umbuchungen 2013	Stand am 31.12.2013	Stand am 31.12.2012	Abschreibungen 2013	Auf- lösun- gen <sup>2)</sup>	Zuschreibungen 2013	Stand am 31.12.2013	am 31.12.2013	am 31.12.2012
	€	€	€	€	€	€	€	€	€	€	€	€
1	2	3	4	5	6	7	8	9	10	11	12	13
2.6 Maschinen und technische Anlagen, Fahrzeuge	24.401,98	0,00	0,00	0,00	24.401,98	13.035,57	1.433,55	0,00	0,00	14.469,12	9.932,86	11.366,41

Es wurden keine Zugänge gebucht. Die Abschreibungen betragen 1.433,55 Euro.

## Kontengruppe 07 Betriebs- und Geschäftsausstattung

Anlagevermögen <sup>1)</sup> gem. § 57 Abs. 2 KomHKVO	Entwicklung der Anschaffungs- und Herstellungskosten					Entwicklung der Abschreibungen					Buchwerte	
	Stand am 31.12.2012	Zugänge 2013	Abgänge 2013	Umbuchungen 2013	Stand am 31.12.2013	Stand am 31.12.2012	Abschreibungen 2013	Auf- lösun- gen <sup>2)</sup>	Zuschreibungen 2013	Stand am 31.12.2013	am 31.12.2013	am 31.12.2012
	€	€	€	€	€	€	€	€	€	€	€	€
1	2	3	4	5	6	7	8	9	10	11	12	13
2.7 Betriebs- und Geschäftsausstattung, Pflanzen und Tiere	31.533,65	625,83	0,00	0,00	32.159,48	2.254,17	2.544,08	0,00	0,00	4.798,25	27.361,23	29.279,48

Bei der Betriebs- und Geschäftsausstattung gab es Zugänge i. H. v. 625,83 Euro. Es handelt sich um einen Bohrschrauber und einen Wegweiser. Die Abschreibungen betragen 2.544,08 Euro.

## Kontengruppe 08 Vorräte

Die Gemeinde Sandstedt hat kein Vorratsvermögen zum 31.12.2013 aufgezeichnet.

## Kontengruppe 09 Geleistete Anzahlungen, Anlagen im Bau

Anlagevermögen <sup>1)</sup> gem. § 57 Abs. 2 KomHKVO	Entwicklung der Anschaffungs- und Herstellungskosten					Entwicklung der Abschreibungen					Buchwerte	
	Stand am 31.12.2012	Zugänge 2013	Abgänge 2013	Umbuchungen 2013	Stand am 31.12.2013	Stand am 31.12.2012	Abschreibungen 2013	Auf- lösun- gen <sup>2)</sup>	Zuschreibungen 2013	Stand am 31.12.2013	am 31.12.2013	am 31.12.2012
	€	€	€	€	€	€	€	€	€	€	€	€
1	2	3	4	5	6	7	8	9	10	11	12	13
2.9 Geleistete Anzahlungen, Anlagen im Bau	83.869,14	233.212,08	455,91	-118.575,63	198.049,68	0,00	0,00	0,00	0,00	0,00	198.049,68	83.869,14

Die Gemeinde Sandstedt hat Anlagen im Bau i. H. v. 198.049,68 Euro. Hierbei handelt es sich um den Erlebnisspielplatz Wikinger, Ersatzneubau der Brücke BW 41, den Rechtenflether Platz „Unner Beerboom“ und den Deichkronenweg.

## Kontengruppe 10 Anteile an verbundenen Unternehmen

Es gibt keine Anteile an verbundenen Unternehmen.

## Kontengruppe 11 Beteiligungen

Die Gemeinde Sandstedt hat Beteiligungen an einem Volksbank-Geschäftguthaben im Wert von 750,00 Euro.



## Kontengruppe 12 Sondervermögen, Treuhandvermögen

Sandstedt hat als Sondervermögen das Eigenkapital des Eigenbetriebes bilanziert. Dies stellte zur Eröffnungsbilanz noch einen Wert von 94.799,83 Euro dar. Durch die Jahresfehlbeträge 2012 und 2013 des Eigenbetriebes verringert sich das Sondervermögen auf 14.291,92 Euro. Die Jahresfehlbeträge wurden im Jahresabschluss der Gemeinde Sandstedt gegen die außerplanmäßige Abschreibung gebucht.

## Kontengruppe 13 Ausleihungen

Die Gemeinde Sandstedt hat keine Ausleihungen.

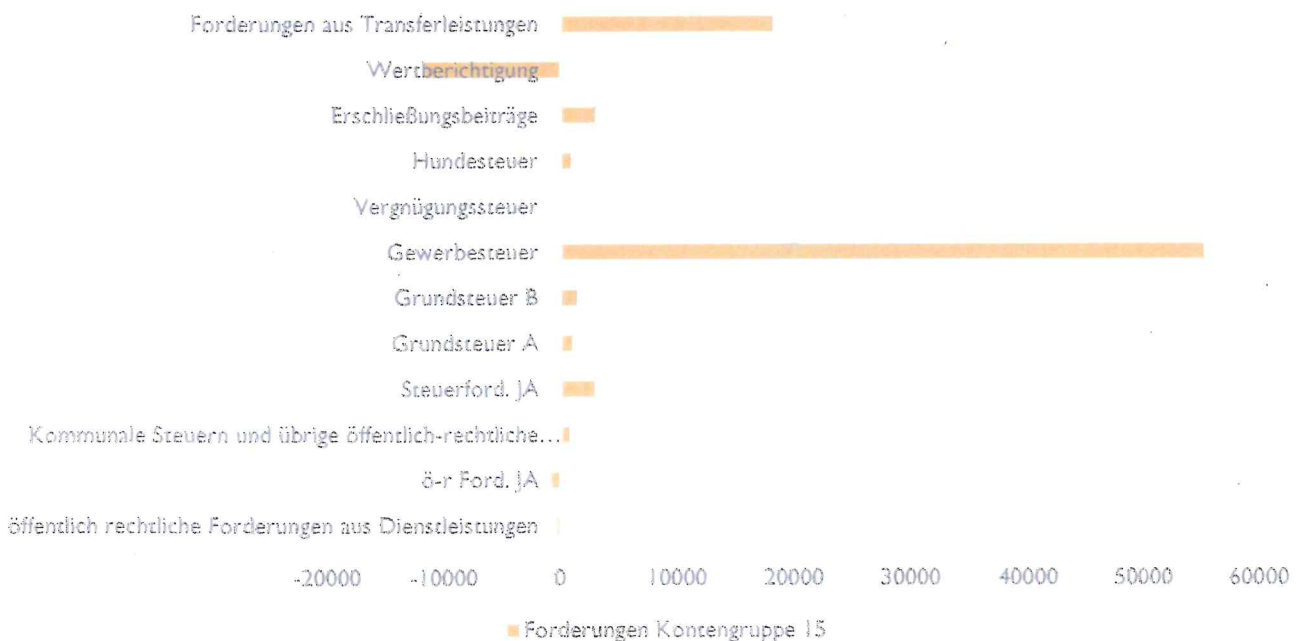
## Kontengruppe 14 Wertpapiere

Die Gemeinde Sandstedt hat keine Wertpapiere.

## Kontengruppe 15 Öffentlich-rechtliche Forderungen und Forderungen aus Transferleistungen

Forderungen entstehen zum Zeitpunkt der Leistungserbringung bzw. der Bescheiderstellung und sind in Geld bewertete Ansprüche (§ 59 Nr. 18 KomHKVO). Eine Forderung erlischt mit dem Zahlungseingang. Dabei ist zu beachten, dass nicht mehr realisierbare Forderungen (nicht ausreichende Quote in Insolvenzverfahren, Wohlverhaltensphase, abgeschl. fruchtlose Vollstreckungsvorgänge) abgeschrieben wurden.

### Forderungen Kontengruppe 15



## Kontengruppe 16 Privatrechtliche Forderungen aus Dienstleistungen, sonstige Vermögensgegenstände

Die Privatrechtlichen Forderungen betragen 112.279,06 Euro. Hierbei handelt es sich übermäßig um Pacht-, Miet- und Nebenkosteneinnahmen.

## Kontengruppe 17 Liquide Mittel

Die Gemeinde Sandstedt hat keine Liquididen Mittel.

## Kontengruppe 18 Aktive Rechnungsabgrenzung

Die Aktive Rechnungsabgrenzung beträgt 0,00 Euro.

## Erläuterungen der Passiva

### Kontengruppe 20 Nettoposition


Die Nettoposition beträgt 602.221,67 Euro und ist zum letzten Jahr um 112.728,74 Euro gesunken. Zu der Nettoposition gehören das Basis-Reinvermögen, die Rücklagen, das Jahresergebnis und die Sonderposten, die später noch ausführlich erläutert werden.

Das Basis-Reinvermögen macht 74,21 % der Nettoposition aus und setzt sich aus dem Reinvermögen und dem Sollfehlbetrag aus kameralem Abschluss zusammen. Das Reinvermögen beträgt exklusive dem Sollfehlbetrag aus kameralem Abschluss 725.787,59 Euro.

Die Rücklage hat einen Betrag in Höhe von 251,05 Euro. Es handelt sich hierbei um Spenden.

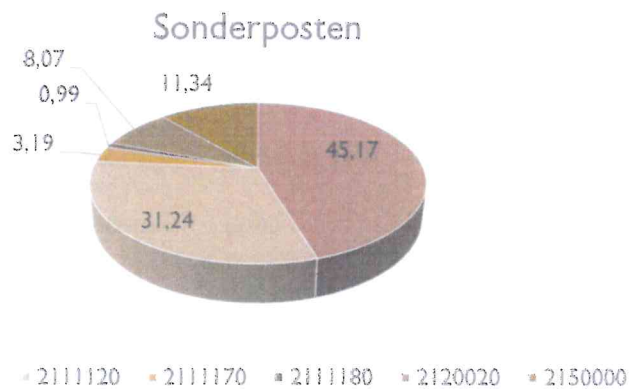
Der Jahresfehlbetrag wird für 2013 mit einem Betrag in Höhe von – 212.826,77 Euro ausgewiesen und hat sich zum Vorjahr um 47.961,23 Euro verschlechtert.

Nettoposition



### Kontengruppe 21 Sonderposten

Die Sonderposten machen 25,72 % der Bilanzsumme aus. Im Folgenden wird dargestellt, wie sich die 532.737,28 Euro aufteilen:



Bei den Sonderposten ist mit knapp über 45 % der größte Anteil bei den Investitionszuschüssen vom Land zu finden. Es wurden insgesamt diese Projekte gefördert:

- Am Bahndamm
- Deichkronenweg
- Hammelwardersand
- Sandstedter Moor
- Schulweg
- Turnhalle
- Vorplatz Kaiser-Karl-Denkmal

und

- Finanzausgleichszuweisungen

### Kontengruppen 22 – 27 Schulden

Die Schulden betragen zum 31.12.2013 1.403.192,81 Euro und sind damit zum Jahresabschluss um 301.839,54 Euro gestiegen.



Die Liquiditätskredite machen 44,36 % der Schulden aus, die Kredite für Investitionen haben einen Anteil von 51,05 %.

Die Schulden teilen sich wie folgt auf:

Geldschulden	€1.338.890,36
Verbindlichkeiten aus kreditähnlichen Rechtsgeschäften	€0,00
Verbindlichkeiten aus Lieferungen und Leistungen	€54.036,13
Transferverbindlichkeiten	€0,00
Sonstige Verbindlichkeiten	€10.266,32

## Kontengruppe 28 Rückstellungen

Die Rückstellungen machen 3,15 % an der Bilanzsumme aus und betragen 65.279,41 Euro.

Für Andere Rückstellungen wurden 31.634,41 Euro gebildet. Hiervon wurden 2.000,00 Euro neu für die Prüfung des Campingplatzjahresabschlusses 2013 und 12.160,00 Euro für die Prüfung der Eröffnungsbilanz 2012 und den Jahresabschlüssen 2012 und 2013 gebildet.

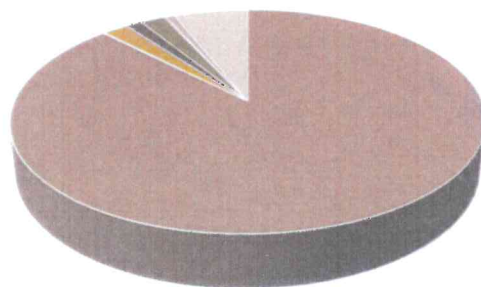
Die Rückstellungen im Rahmen des Finanzausgleichs und von Steuerschuldverhältnissen wurden in Höhe von 57.828,00 Euro aufgelöst. Ebenso wurden 2.000,00 Euro für die Prüfung der kameralen Jahre 2010 und 2011 in Anspruch genommen.

## Kontengruppe 29 Passive Rechnungsabgrenzung

Die passive Rechnungsabgrenzung beträgt 422,00 Euro.

## Erträge

Die Erträge teilen sich wie folgt auf:



- Steuern und ähnliche Abgaben
- Auflösungserträge aus Sonderposten
- privatrechtliche Entgelte
- Zinsen und ähnliche Finanzerträge
- Zuwendungen und allgemeine Umlagen
- öffentlich-rechtliche Entgelte
- Kostenerstattungen und Kostenumlagen
- sonstige ordentliche Erträge

## Steuern und ähnliche Abgaben

Wie auch im Vorjahr ist die größte Ertragsquelle mit fast 88 % bei den Steuern zu finden. In Zahlen bedeutet dies einen Ertrag von 955.570,89 Euro.

Für dieses Jahr wurden erneut weniger Gewerbesteuern vereinnahmt (rund -10.000 Euro), dafür wurden fast 26.000,00 Euro bei dem Gemeindeanteil an der Einkommenssteuer eingenommen, sodass das Ergebnis über 3.300,00 Euro über dem geplanten Ansatz lag.

	<b>ANSATZ 2013</b>	<b>ERGEBNIS 2013</b>	<b>MEHR/WENIGER</b>	<b>ABWEICHUNG %</b>
<b>GRUNDSTEUER A</b>	76.800,00 €	71.137,90 €	- 5.662,10 €	- 7,37 %
<b>GRUNDSTEUER B</b>	172.500,00 €	166.208,41 €	- 6.291,59 €	- 3,65 %
<b>GEWERBESTEUER</b>	167.200,00 €	157.523,50 €	- 9.676,50 €	- 5,79 %
<b>GEMEINDEANTEIL AN DER EINKOMMENSSTEUER</b>	513.800,00 €	539.741,00 €	25.941,00 €	5,05 %
<b>GEMEINDEANTEIL AN DER UMSATZSTEUER</b>	11.000,00 €	10.847,00 €	-153,00 €	- 1,39 %
<b>VERGNÜGUNGSSTEUER</b>	100,00 €	150,00 €	50,00 €	50,00 %
<b>HUNDESTEUER</b>	10.300,00 €	9.963,08 €	-336,92 €	3,27 %
<b>INSGESAMT</b>	<b>951.700,00 €</b>	<b>955.570,89 €</b>	<b>3.870,89 €</b>	<b>0,41 %</b>

## Zuwendungen und allgemeine Umlagen

Bei den Zuwendungen wurden 3.700,00 Euro geplant. Eingenommen wurden 1.548,89 Euro. Dies sind Mindereinnahmen von 58,14 %. Bei den Einnahmen handelt es sich um einen Zuschuss für die Förderung des Tourismus und einen Zuschuss für die Seniorenarbeit.

## Auflösungserträge aus Sonderposten

Die Auflösungserträge aus Sonderposten machen mit 22.531,97 Euro 2,07 % der ordentlichen Erträge aus. Geplant waren erneut (wie auch in 2012) 91.600,00 Euro, die nach der Prüfung der Eröffnungsbilanz bei Weitem nicht in Anspruch genommen werden. Zum Vorjahr gibt es einen Anstieg von 3.204,28 Euro.

## Sonstige Transfererträge

Die Gemeinde Sandstedt hat keine sonstigen Transfererträge zum 31.12.2013.

## Öffentlich-rechtliche Entgelte

Die öffentlich-rechtlichen Entgelte betragen 13.985,50 Euro und haben einen Anteil von 1,28 % an den ordentlichen Erträgen. Der Ertrag liegt 12.885,50 Euro über den geplanten Ansatz.

## Privatrechtliche Entgelte

Das Ergebnis der privatrechtlichen Entgelte liegt bei 21.344,09 Euro und hat einen Anteil von 1,96 % an den ordentlichen Erträgen. Die größten Einnahmen liegen bei den Einnahmen aus Mieten und Pachten.

## Kostenerstattungen und Kostenumlagen

Die Gemeinde Sandstedt hat Kostenerstattungen oder Kostenumlagen im Wert von 1.480,01 Euro zum 31.12.2013. Es handelt sich um Kostenerstattungen von Standplatzpacht.

## Zinsen und ähnliche Finanzerträge

Der Ertrag bei den Zinsen liegt bei 7.441,14 Euro. Die Verzinsungen von Steuernachforderungen bringen dabei 7.375,00 Euro und der Gewinn von der Volksbank-Beteiligung 66,14 Euro.

## Aktiviertete Eigenleistungen

Die Gemeinde Sandstedt hat keine aktivierten Eigenleistungen zum 31.12.2013.

## Bestandsveränderungen

Es gibt keine Bestandsveränderungen zum 31.12.2013.

## Sonstige ordentliche Erträge

Es gibt sonstige ordentliche Erträge von 64.898,68 Euro, die einen Anteil von 5,96 % an den ordentlichen Erträgen haben. Das Ergebnis liegt 3.898,68 Euro über den Ansatz. Die Erträge stammen zu 100 % aus Konzessionsabgaben der EWE Netz GmbH.

## Aufwendungen

	ANSATZ 2013	ERGEBNIS 2013	MEHR/WENIGER	ABWEICHUNG %
PERSONALAUFWENDUNGEN	100.600,00 €	115.572,29 €	14.972,29 €	14,88 %
VERSORGENGSAUFWENDUNGEN	100,00 €	0,00 €	- 100,00 €	- 100,00 %
AUFWENDUNGEN FÜR SACH- UND DIENSTLEISTUNGEN	189.200,00 €	199.405,08 €	10.205,08 €	5,39 %
ABSCHREIBUNGEN	191.700,00 €	60.155,62 €	- 131.544,38 €	- 68,62 %

ZINSEN UND ÄHNLICHE AUFWENDUNGEN	26.200,00 €	28.998,86 €	2.798,86 €	10,68 %
TRANSFERAUFWENDUNGEN	838.500,00 €	774.475,65 €	- 64.024,35 €	- 7,64 %
SONSTIGE ORDENTLICHE AUFWENDUNGEN	34.200,00 €	42.513,73 €	8.313,73 €	24,31 %
SUMME ORDENTLICHE AUFWENDUNGEN	1.380.500,00 €	1.221.121,23 €	- 159.378,77 €	- 11,55 %

### Personalaufwendungen

Die Planung der Personalaufwendungen hat einen Ansatz von 100.600,00 Euro. Dieser wurde mit 14.972,29 Euro überschritten.

### Versorgungsaufwendungen

Die Gemeinde Sandstedt hat keine Versorgungsaufwendungen für 2013.

### Aufwendungen für Sach- und Dienstleistungen

Bei den Aufwendungen für Sach- und Dienstleistungen wurden 189.200,00 Euro geplant. Es gab Mehrausgaben von 5,39 %. Für die Unterhaltung der Grundstücke und baulichen Anlagen benötigte man einen höheren Betrag von 11.467,74 Euro.

### Abschreibungen

Die Abschreibungen wurden erneut mit 191.700,00 Euro geplant und mit 60.155,62 Euro tatsächlichem Aufwand weit unter der Hälfte in Anspruch genommen. 48.471,57 Euro stammen dabei aus der Abschreibung von Anlagevermögen. Zum Vorjahr erhöhen sich die Abschreibungen um 32,73 %. Dieser erhöhte Anspruch liegt an den Abschreibungen aus der Einzelwertberichtigung.

### Zinsen und ähnliche Aufwendungen

Das Ergebnis der Zinsen liegt bei 28.998,86 Euro und liegt damit 2.798,86 Euro über dem Ansatz. Der Großteil sind Zinsaufwendungen an Kreditinstituten.

### Transferaufwendungen

Hier wurden 838.500,00 Euro eingeplant, das Ergebnis liegt bei 774.475,65 Euro. Man konnte hier insgesamt 64.024,35 Euro einsparen. Besonders hoch waren die Einsparungen bei der Samtgemeindeumlage und den Zuschüssen an den Eigenbetrieb im fünfstelligen Bereich.

## **Sonstige ordentliche Aufwendungen**

Für die sonstigen ordentlichen Aufwendungen wurden 34.200,00 Euro geplant, deren Ergebnis bei 42.513,73 Euro liegt. Es wurden zusätzlich 2.000,00 Euro Prüfungsgebühren für die Jahresabschlussprüfung 2013 des Campingplatzes als Rückstellung gebucht. Ebenfalls bildete man 12.160,00 Euro für die Prüfung des doppelten Jahresabschlusses der Gemeinde.

## **Außerordentliche Erträge und Aufwendungen**

Das außerordentliche Ergebnis schließt mit einem Fehlbetrag von – 80.506,71 Euro ab.

Die Fehlbeträge aus dem Abschluss des Eigenbetriebes Erholungsgebiet wurden in dem Jahresabschluss der Gemeinde als außerordentliche Abschreibung berücksichtigt. Diese mindert den Wert des Sondervermögens.

Als außerordentliche Ertrag wurden 1,20 Euro aus der Kleinstbetragsregelung vereinnahmt.

**Das Jahresergebnis schließt mit – 212.826,77 Euro ab.**



# **Anlagen zum Anhang**

# Rechenschaftsbericht

## Ergebnisrechnung

Die Summe der ordentlichen Erträge weist einen Betrag in Höhe von 1.088.801,17 Euro aus und die Summe der ordentlichen Aufwendungen liegt bei 1.221.121,23 Euro. Dies ergibt einen ordentlichen Fehlbetrag von 132.320,06 Euro. Durch den außerordentlichen Fehlbetrag von 80.506,71 Euro verschlechtert sich das Jahresergebnis auf einen Fehlbetrag von 212.826,77 Euro. Das geplante Jahresergebnis von – 243.700,00 Euro konnte man um 30.873,23 Euro einsparen.

Bei den Erträgen hat man mit 1.136.800,00 Euro geplant, bei dem Ergebnis von 1.088.801,17 Euro gab es also einen Minderertrag von 47.998,83 Euro. Dies entspricht 4,22 %. Stark verminderte Erträge gab es bei den Auflösungserträgen aus Sonderposten (- 75,40 %).

Bei den ordentlichen Aufwendungen waren insgesamt 1.380.500,00 Euro geplant. Man konnte hier 159.378,77 Euro einsparen, sodass der geplante Jahresfehlbetrag von 243.700,00 Euro auf ein Minus von 132.320,06 Euro verringert werden konnte.

## Finanzrechnung

Die Finanzrechnung schließt mit einem Endbestand von -622.514,36 Euro ab.

Der Finanzhaushalt wurde parallel zum Ergebnishaushalt geplant, die Abweichungen bei den Ansätzen stammen lediglich aus den Auflösungserträgen und den Abschreibungen.

Demzufolge waren bei den Einzahlungen aus laufender Verwaltungstätigkeit 1.045.200,00 Euro geplant, eingenommen wurden 1.047.055,76 Euro (+ 1.854,56 Euro). Es gab Mehreinzahlungen bei den öffentlich-rechtlichen Entgelten (parallel zu den Erträgen).

Die Auszahlungen aus laufender Verwaltungstätigkeit wurden mit 1.188.800,00 Euro geplant, ausgegeben wurden 1.241.635,53 Euro (+ 52.835,53 Euro). Dies ergibt einen Saldo aus laufender Verwaltungstätigkeit von – 194.579,77 Euro.

Der Saldo aus Investitionstätigkeit beträgt – 118.062,73 Euro.

Es wurde ein Kredit von 170.000,00 Euro aufgenommen, obwohl nur 26.000,00 geplant waren. Zudem wurden 18.389,66 Euro zurückgezahlt. Somit liegt der Saldo aus Finanzierungstätigkeit bei 151.610,34, was den Finanzmittelbestand auf – 161.033,36 Euro bringt. Der Saldo aus haushaltsunwirksamen Zahlungen beträgt – 43.680,61 Euro. **Der Endbestand an Zahlungsmitteln liegt bei – 622.513,16 Euro.** Dieser Betrag wird als Liquiditätskredit in der Bilanz ausgewiesen.

## Haushaltsreste

Md.	Produkt-Nr.	Konto	Bezeichnung Produktkonto	Hab	Begründung
04	366003	7871000	Auszahlungen für Hochbaumaßnahmen	14.347,06	Spielplätze Campingplatz
04	424001	7831200	Auszahlungen für den Erwerb von beweglichen Vermögensgeg. über 150 € bis 1.000 €	696,22	Wegweiser
04	541002	6811000	Investitionszuweisungen vom Land	44.000,00	Einmündung Dorfstraße Wersabe
04	541002	7872000	Auszahlungen für Tiefbaumaßnahmen	1.424,37	Denkmalplatz Rechtenfleth
04	541002	7872000	Auszahlungen für Tiefbaumaßnahmen	70.000,00	Einmündung Dorfstraße Wersabe
04	541002	7872000	Auszahlungen für Tiefbaumaßnahmen	114.146,52	Brückenbauwerk Rechtenfleth Zwischendeichsweg
04	545002	7873000	Auszahlungen für sonstige Baumaßnahmen	6.648,60	Straßenlaternen Wurthfleth
04	551001	7872000	Auszahlungen für Tiefbaumaßnahmen	4.330,21	Druckrohrleitung Hafen Sandstedt
04	575001	7821000	Auszahlungen für den Erwerb von Grundstücken und Gebäuden	25.000,00	Grunderwerb Weseroase

## Einzahlungen im investiven Bereich

Der Saldo liegt bei 128.959,38 Euro. Es handelt sich hierbei insbesondere um Investitionszuschüsse des Landes für verschieden Projekte, u.a. Deichtreppe, Deichkronenweg. Weiterhin wurden Erschließungsbeiträge für Hammelwardersand und Am Bahndamm.

## Auszahlungen im investiven Bereich

Der Saldo für die Auszahlungen im investiven Bereich liegt bei 247.022,11 Euro. Große Posten liegen insbesondere bei den Auszahlungen für Baumaßnahmen. Insbesondere für den Wikinger-Erlebnisspielplatz, den Kaiser-Karl-Denkmalplatz und die Einmündung der Wersaber Dorfstraße.

## Kennzahlen

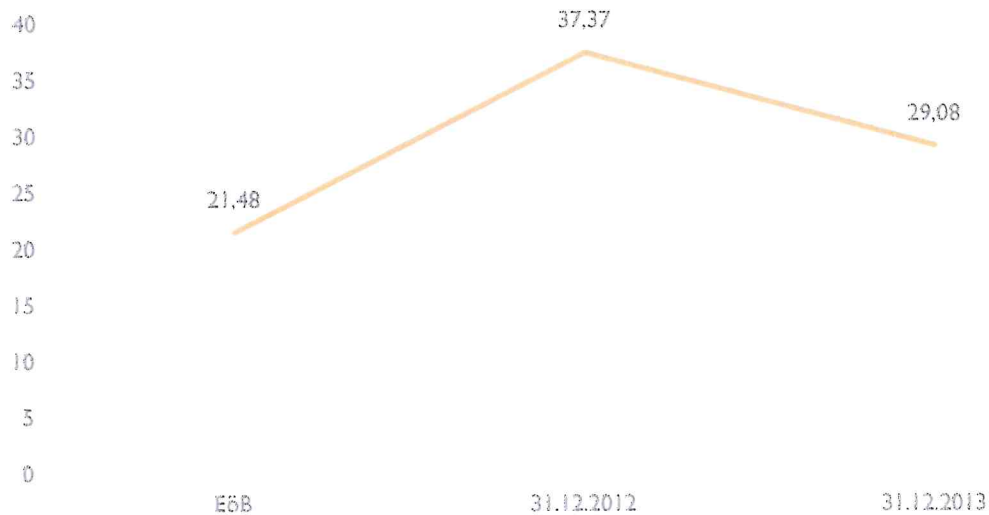
### Bilanzkennzahlen

#### Nettopositionsquote (Eigenkapitalquote I)

$$\frac{\text{Nettoposition} * 100}{\text{Bilanzsumme}}$$

Die Nettopositionsquote zeigt, wie unabhängig eine Kommune von den Zinsentwicklungen am Kreditmarkt ist. Sie sollte möglichst hoch sein. Für die Gemeinde Sandstedt bedeutet dies:

$$\frac{602.221,67 * 100}{2.071.115,89} = 29,08 \%$$



### Liquidität 1. Grades

$$\frac{\text{Liquide Mittel}}{\text{Kurzfristiges Fremdkapital} \leq 1 \text{ Jahr}}$$

Das Ziel ist ein möglichst hoher Wert, da dies die Zahlungsfähigkeit der Kommune betrachtet. Das kurzfristige Fremdkapital setzt sich aus den Verbindlichkeiten aus Liquiditätskrediten, den Verbindlichkeiten aus Lieferungen und Leistungen, den Transferverbindlichkeiten, den sonstigen Verbindlichkeiten, den Rückstellungen im Rahmen des Finanzausgleichs und anderen Rückstellungen zusammen.

Da die Gemeinde für 2013 keine Liquiden Mittel hat, liegt die Liquidität 1. Grades bei 0 %.

### Anlagenintensität

$$\frac{\text{Anlagevermögen} * 100}{\text{Bilanzsumme}} = \frac{1.872.709,88 * 100}{2.071.115,89} = 90,42 \%$$

Die Anlagenintensität gibt Auskunft darüber, wie hoch der Anteil des langfristig gebundenen Anlagevermögens am Gesamtvermögen ist. In Unternehmen wird diese Kennzahl als Indikator für die Flexibilität oftmals verwendet. Eine Kommune hat eine Daseinsvorsorge, weshalb es ungewöhnlich wäre, das Anlagevermögen (wenn auch nur ein kleiner Teil) in das Umlaufvermögen umzugliedern.

Mit 90,42 % Anlagevermögen, ist ein sehr großer Anteil des Gesamtvermögens langfristig gebunden.

Man geht davon aus, dass eine hohe Anlagenintensität auch hohe Abschreibungen hat, sodass die Fixkosten ebenfalls hoch anzusetzen sind.

### Infrastrukturquote

$$\frac{\text{Infrastrukturvermögen} * 100}{\text{Bilanzsumme}} \\ \frac{1.351.511,21 * 100}{2.071.115,89} = 65,26 \%$$

Die Infrastrukturquote gibt Auskunft über den Anteil des in der Infrastruktur gebundenen Vermögens am Gesamtvermögen. Da das Infrastrukturvermögen i. d. R. nicht veräußerbar ist, wird die Quote nur langfristig beeinflusst. Mit 65,26 % sind knappe zwei Drittel des Gesamtvermögens langfristig im Infrastrukturvermögen gebunden.

### Verschuldungsgrad

$$\frac{\text{Schulden inkl. Rückstellungen} * 100}{\text{Bilanzsumme}}$$

Der Verschuldungsgrad zeigt das Verhältnis zwischen Fremd- und Eigenkapital. Ziel ist ein möglichst geringer Wert.

$$\frac{(1.403.192,81 + 65.279,41) * 100}{2.071.115,89} = 70,90 \%$$

### Kreditverschuldungsgrad

$$\frac{\text{Verbindlichkeiten aus Krediten} * 100}{\text{Bilanzsumme}}$$

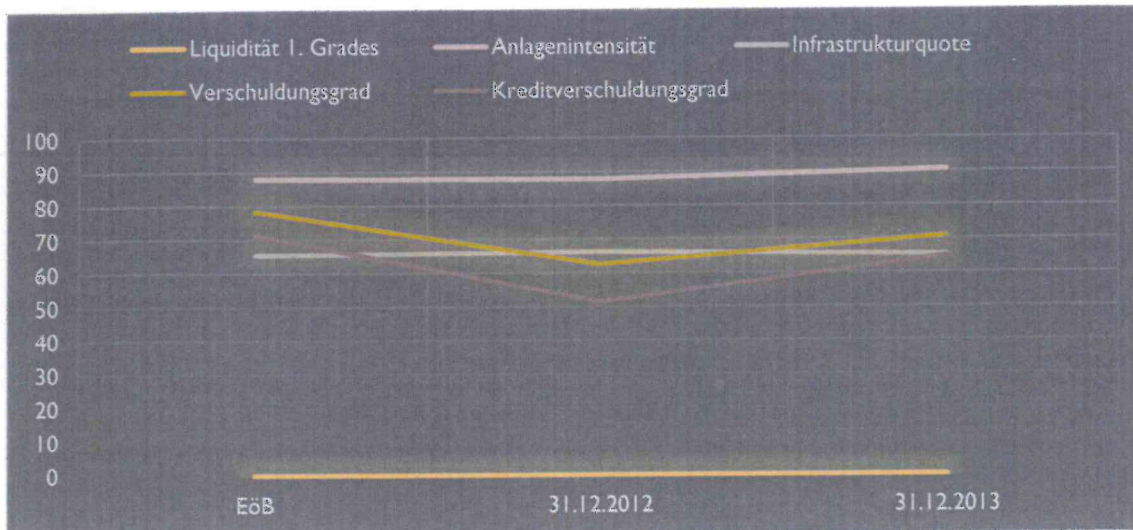
$$\frac{1.338.890,36 * 100}{2.071.115,89} = 64,65 \%$$

### Verschuldung je Einwohner aus Kreditverbindlichkeiten

$$\frac{\text{Verbindlichkeiten aus Krediten für Investitionen}}{\text{Einwohner}}$$

$$\frac{716.377,20 \text{ €}}{1.567} = 457,16 \text{ €}$$

Die Pro-Kopf-Verschuldung liegt bei 457,16 Euro und ist im Vergleich zum Vorjahr um 95,36 Euro gestiegen.



## Kennzahlen der Ergebnisrechnung

### Personalintensität

$$\frac{\text{Personalaufwendungen} * 100}{\text{ordentliche Aufwendungen}}$$

$$\frac{115.572,29 * 100}{1.221.121,23} = 9,46 \%$$

### Abschreibungsintensität

$$\frac{\text{Abschreibungen Sachvermögen und immaterielles Vermögen} * 100}{\text{ordentliche Aufwendungen}}$$

$$\frac{60.155,62 * 100}{1.221.121,23} = 4,93 \%$$

### Transferaufwandsquote

$$\frac{\text{Transferaufwendungen} * 100}{\text{ordentliche Aufwendungen}}$$

$$\frac{774.475,65 * 100}{1.221.121,23} = 63,42 \%$$

### Zinslastquote

$$\frac{\text{Zinsaufwendungen} * 100}{\text{ordentliche Aufwendungen}}$$

$$\frac{28.998,86 * 100}{1.221.121,23} = 2,37 \%$$

**Reinvestitionsquote**

$$\frac{\text{Bruttoinvestitionen} * 100}{\text{AfA auf Sachvermögen \& immaterielles Vermögen}}$$

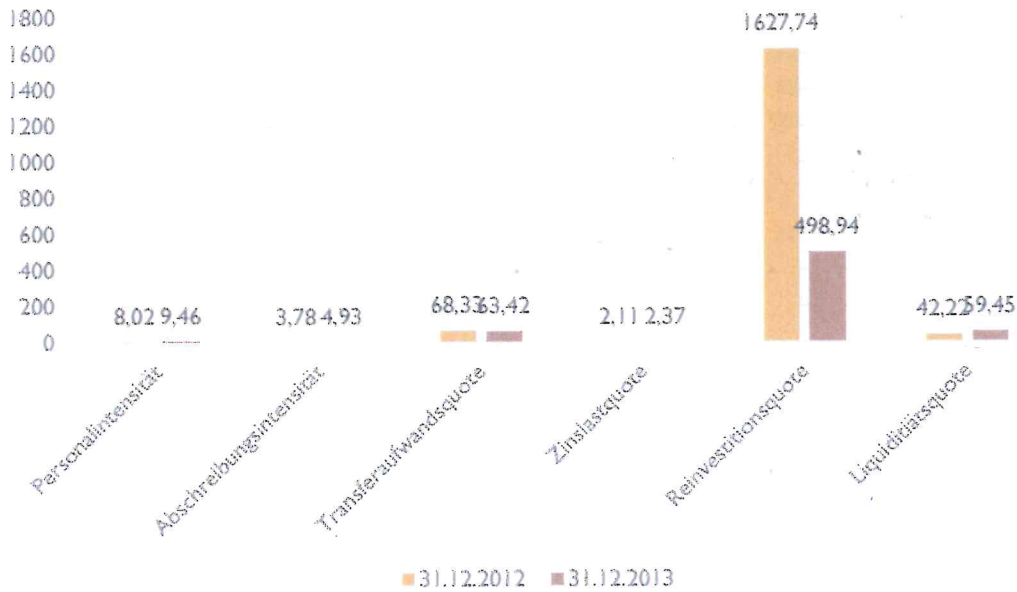
$$\frac{241.842,41 * 100}{48.471,57} = 498,94 \%$$

**Liquiditätskreditquote**

$$\frac{\text{Liquiditätskredite} * 100}{\text{Einzahlungen aus lfd. Verwaltungstätigkeit}}$$

$$\frac{622.513,16 * 100}{1.047.055,76} = 59,45 \%$$


**Daten der Ergebnisrechnung**



**Feststellung gem. § 129 Abs. 1 Satz 2 NKomVG**

Die Vollständigkeit und Richtigkeit des Jahresabschlusses 2013 wird hiermit festgestellt.

Hagen im Bremischen, den

  
Andreas Wittenberg  
Bürgermeister

# **Anlagenübersicht**

## **31.12.2013**



	Entwicklung der Anschaffungs- und Herstellungskosten					Entwicklung der Abschreibungen					Buchwerte	
	Stand am 31.12.2012	Zugänge 2013	Abgänge 2013	Umbuchungen 2013	Stand am 31.12.2012	Abschreibungen 2013	Auf- lösun- gen <sup>3)</sup>	Zuschreibungen 2013	Stand am 31.12.2013	am 31.12.2013	am 31.12.2012	
	€	€	€	€	€	€	€	€	€	€	€	
1	2	3	4	5	6	7	8	9	10	11	12	13
<b>1. Immaterielle Vermögensgegenstände<sup>2)</sup></b>	0,00	0,00	0,00	0,00	0,00	0,00	0,00	0,00	0,00	0,00	0,00	0,00
1.1 Konzessionen	0,00	0,00	0,00	0,00	0,00	0,00	0,00	0,00	0,00	0,00	0,00	0,00
1.2 Lizenzen	0,00	0,00	0,00	0,00	0,00	0,00	0,00	0,00	0,00	0,00	0,00	0,00
1.3 Ähnliche Rechte	0,00	0,00	0,00	0,00	0,00	0,00	0,00	0,00	0,00	0,00	0,00	0,00
1.4 Geleistete Investitionszuwendungen und -zuschüsse	0,00	0,00	0,00	0,00	0,00	0,00	0,00	0,00	0,00	0,00	0,00	0,00
1.5 Aktivierter Umstellungsaufwand	0,00	0,00	0,00	0,00	0,00	0,00	0,00	0,00	0,00	0,00	0,00	0,00
1.6 Sonstiges immaterielles Vermögen	0,00	0,00	0,00	0,00	0,00	0,00	0,00	0,00	0,00	0,00	0,00	0,00
2. Sachvermögen <sup>2)</sup>	9.416.863,21	241.842,41	455,91	0,00	9.658.249,71	7.737.802,17	47.737,66	0,00	7.785.539,83	1.872.709,88	1.872.709,88	1.679.061,04
<b>2.1 Unbebaute Grundstücke und grundstücksgleiche Rechte an unbebauten Grundstücken</b>	146.302,37	0,00	0,00	0,00	146.302,37	0,00	0,00	0,00	0,00	0,00	146.302,37	146.302,37
2.1.1 Grünflächen	11.579,46	0,00	0,00	0,00	11.579,46	0,00	0,00	0,00	0,00	0,00	11.579,46	11.579,46
2.1.2 Ackerland	711,98	0,00	0,00	0,00	711,98	0,00	0,00	0,00	0,00	0,00	711,98	711,98
2.1.3 Wald, Forsten	0,00	0,00	0,00	0,00	0,00	0,00	0,00	0,00	0,00	0,00	0,00	0,00
2.1.4 Sonstige unbebaute Grundstücke	134.010,93	0,00	0,00	0,00	134.010,93	0,00	0,00	0,00	0,00	0,00	134.010,93	134.010,93
<b>2.2 Bebaute Grundstücke und grundstücksgleiche Rechte an bebauten Grundstücken</b>	197.690,78	0,00	0,00	0,00	197.690,78	56.678,95	1.459,30	0,00	56.130,25	139.552,53	139.552,53	141.011,83
2.2.1 Grundstücke mit Wohnbauten	28.071,23	0,00	0,00	0,00	28.071,23	10.266,23	171,10	0,00	10.437,33	17.633,90	17.633,90	17.805,00
2.2.2 Grundstücke mit sozialen Einrichtungen	0,00	0,00	0,00	0,00	0,00	0,00	0,00	0,00	0,00	0,00	0,00	0,00
2.2.3 Grundstücke mit Schulen	0,00	0,00	0,00	0,00	0,00	0,00	0,00	0,00	0,00	0,00	0,00	0,00
2.2.4 Grundstücke mit Kultur-, Sport-, Freizeit- und Gartenanlagen	169.122,10	0,00	0,00	0,00	169.122,10	46.303,10	1.286,20	0,00	47.589,30	121.532,80	122.819,00	122.819,00
2.2.5 Grundstücke für Brandschutz, Rettungsdienst und Katastrophenschutz	497,45	0,00	0,00	0,00	497,45	109,62	2,00	0,00	111,62	385,83	387,83	387,83
2.2.6 Grundstücke mit sonstigen Dienst-, Geschäfts- und anderen Betriebsgebäuden	0,00	0,00	0,00	0,00	0,00	0,00	0,00	0,00	0,00	0,00	0,00	0,00
<b>2.3 Infrastrukturvermögen</b>	8.933.065,29	8.004,50	0,00	118.575,63	9.059.645,42	7.665.833,48	42.300,73	0,00	7.708.134,21	1.351.511,21	1.267.231,81	1.267.231,81
2.3.1 Grund und Boden des Infrastrukturvermögens	301.661,00	0,00	0,00	0,00	301.661,00	0,00	0,00	0,00	301.661,00	301.661,00	301.661,00	301.661,00
2.3.2 Brücken und Tunnel	275.586,33	0,00	0,00	0,00	275.586,33	159.324,17	2.342,83	0,00	161.667,00	113.919,33	116.262,16	116.262,16
2.3.3 Gleisanlagen mit Streckenausrüstung und Sicherheitsanlagen	0,00	0,00	0,00	0,00	0,00	0,00	0,00	0,00	0,00	0,00	0,00	0,00
2.3.4 Entwässerungs- und Abwasserbeseitigungsanlagen	12.354,42	0,00	0,00	0,00	12.354,42	205,91	205,91	0,00	411,82	11.942,60	12.148,51	12.148,51
2.3.5 Straßen, Wege, Plätze, Verkehrsmittelanlagen	8.343.463,54	8.004,50	0,00	118.575,63	8.470.043,67	7.506.303,40	39.751,99	0,00	7.546.055,39	923.988,28	837.160,14	837.160,14
2.3.6 Strom-, Gas-, Wasserleitungen und zugehörige Anlagen	0,00	0,00	0,00	0,00	0,00	0,00	0,00	0,00	0,00	0,00	0,00	0,00

	Entwicklung der Anschaffungs- und Herstellungskosten					Entwicklung der Abschreibungen					Buchwerte	
	Stand am 31.12.2012	Zugänge 2013	Abgänge 2013	Umbuchungen 2013	Stand am 31.12.2013	Stand am 31.12.2012	Abschreibungen 2013	Auflösungen <sup>3)</sup>	Zuschreibungen 2013	Stand am 31.12.2013	am 31.12.2013	am 31.12.2012
	€	€	€	€	€	€	€	€	€	€	€	€
1												
2.3.7 Wasserbauliche Anlagen	0,00	3	4	5	6	7	8	9	10	11	12	13
2.3.8 Friedhöfe und Bestattungseinrichtungen	0,00	0,00	0,00	0,00	0,00	0,00	0,00	0,00	0,00	0,00	0,00	0,00
2.3.9 Sonstige Bauten des Infrastrukturvermögens	0,00	0,00	0,00	0,00	0,00	0,00	0,00	0,00	0,00	0,00	0,00	0,00
2.4 Bauten auf fremden Grundstücken	0,00	0,00	0,00	0,00	0,00	0,00	0,00	0,00	0,00	0,00	0,00	0,00
2.5 Kunstgegenstände, Kulturdenkmäler	0,00	0,00	0,00	0,00	0,00	0,00	0,00	0,00	0,00	0,00	0,00	0,00
2.6 Maschinen und technische Anlagen, Fahrzeuge	24.401,98	0,00	0,00	0,00	24.401,98	13.035,57	1.433,55	0,00	0,00	14.469,12	9.932,86	11.366,41
2.7 Betriebs- und Geschäftsausstattung, Pflanzen und Tiere	31.533,65	625,83	0,00	0,00	32.159,48	2.254,17	2.544,08	0,00	0,00	4.798,25	27.361,23	29.279,48
2.9 Geleistete Anzahlungen, Anlagen im Bau	83.869,14	233.212,08	455,91	-118.575,63	198.049,68	0,00	0,00	0,00	0,00	0,00	198.049,68	83.869,14
<b>3. Finanzvermögen<sup>2)</sup></b>	<b>0,00</b>	<b>0,00</b>	<b>0,00</b>	<b>0,00</b>	<b>0,00</b>	<b>0,00</b>	<b>0,00</b>	<b>0,00</b>	<b>0,00</b>	<b>0,00</b>	<b>0,00</b>	<b>0,00</b>
3.1 Anteile an verbundenen Unternehmen	0,00	0,00	0,00	0,00	0,00	0,00	0,00	0,00	0,00	0,00	0,00	0,00
3.2 Beteiligungen	0,00	0,00	0,00	0,00	0,00	0,00	0,00	0,00	0,00	0,00	0,00	0,00
3.3 Sondervermögen	0,00	0,00	0,00	0,00	0,00	0,00	0,00	0,00	0,00	0,00	0,00	0,00
3.4 Ausleihungen	0,00	0,00	0,00	0,00	0,00	0,00	0,00	0,00	0,00	0,00	0,00	0,00
3.5 Wertpapiere	0,00	0,00	0,00	0,00	0,00	0,00	0,00	0,00	0,00	0,00	0,00	0,00
3.9 Sonstige Vermögensgegenstände	0,00	0,00	0,00	0,00	0,00	0,00	0,00	0,00	0,00	0,00	0,00	0,00
<b>insgesamt</b>	<b>9.416.863,21</b>	<b>241.842,41</b>	<b>455,91</b>	<b>0,00</b>	<b>9.658.249,71</b>	<b>7.737.802,17</b>	<b>47.737,66</b>	<b>0,00</b>	<b>0,00</b>	<b>7.785.539,83</b>	<b>1.872.709,88</b>	<b>1.679.061,04</b>

<sup>1)</sup> In der Anlagenübersicht sind Immaterielle Vermögensgegenstände, das Sachvermögen sowie das Finanzvermögen ausgewiesen  
<sup>2)</sup> Die Darstellung richtet sich nach der in der Bilanz vorgegebenen Gliederung  
<sup>3)</sup> Kumulierte Abschreibungen für Abgänge

# **Schuldenübersicht**

## **31.12.2013**

### Schuldenübersicht

Schuldenübersicht gem. § 57 Abs. 3 KomHKVO

Art der Schulden	Gesamtbetrag am 31.12.2013	davon mit einer Restlaufzeit von			Gesamtbetrag am 31.12. 2012	Mehr (+)/ weniger (-)
	-Euro-	bis zu 1 Jahr -Euro-	über 1 bis 5 Jahre -Euro-	mehr als 5 Jahre -Euro-	-Euro-	-Euro-
	1	2	3	4	5	6
1. Geldschulden	716.377,20	716.377,20	0,00	0,00	564.766,86	151.610,34
1.1 Anleihen	0,00	0,00	0,00	0,00	0,00	0,00
1.2 Verbindlichkeiten aus Krediten für Investitionen	716.377,20	716.377,20	0,00	0,00	564.766,86	151.610,34
1.3 Liquiditätskredite	0,00	0,00	0,00	0,00	0,00	0,00
1.4 sonstige Geldschulden	0,00	0,00	0,00	0,00	0,00	0,00
2. Verbindlichkeiten aus kreditähnlichen Rechtsgeschäften	0,00	0,00	0,00	0,00	0,00	0,00
3. Verbindlichkeiten aus Lieferungen und Leistungen	54.036,13	54.036,13	0,00	0,00	101.135,96	-47.099,83
4. Transferverbindlichkeiten	0,00	0,00	0,00	0,00	10.207,00	-10.207,00
5. Sonstige Verbindlichkeiten	10.266,32	10.266,32	0,00	0,00	7.443,06	2.823,26
Schulden insgesamt	780.679,65	780.679,65	0,00	0,00	683.552,88	97.126,77

# **Forderungsübersicht**

**31.12.2013**

## Forderungsübersicht

Forderungsübersicht gem. § 57 Abs. 5 KomHKVO

Art der Forderungen	Gesamtbetrag am 31.12.2013  -Euro-	mit einer Restlaufzeit von			Gesamtbetrag am 31.12. 2012  -Euro-	Mehr (+)/ weniger (-)  -Euro-
		bis zu 1 Jahr -Euro-	über 1 bis 5 Jahre -Euro-	mehr als 5 Jahre -Euro-		
1	2	3	4	5	6	7
1. Öffentlich-rechtliche Forderungen	52.797,48	52.797,48	0,00	0,00	57.561,67	-4.764,19
2. Forderungen aus Transferleistungen	18.287,55	18.287,55	0,00	0,00	12.912,55	5.375,00
3. Sonstige Privatrechtliche Forderungen	112.279,06	112.279,06	0,00	0,00	67.963,00	44.316,06
Summe aller Forderungen	183.364,09	183.364,09	0,00	0,00	138.437,22	44.926,87

## Vollständigkeitserklärung

Jahresabschluss der Gemeinde Sandstedt zum 31.12.2013

Der Bürgermeister der Gemeinde Hagen im Bremischen Herr Andreas Wittenberg gibt persönlich folgende Erklärung ab:

### Aufklärungen und Nachweise

1. Dem Rechnungsprüfungsamt habe ich die von ihr gemäß gesetzlichen Vorschriften §§ 155, 156 NKomVG verlangten und darüber hinaus für eine sorgfältige Prüfung notwendigen Nachweise und Informationen vollständig und nach bestem Wissen und Gewissen zur Verfügung gestellt.
2. Folgende Auskunftspersonen habe ich angewiesen, dem Rechnungsprüfungsamt alle Auskünfte, Nachweise und Informationen richtig und vollständig zu geben:

Die Mitglieder der Verwaltungsleitung

\_\_Hr. Siemers\_\_\_\_\_

\_\_\_\_\_

\_\_\_\_\_

\_\_\_\_\_

Sowie folgende Mitarbeiter der FD Finanzen

\_\_ Fr. Erdmann\_\_\_\_\_

\_\_Frau Weißmann\_\_\_\_\_

\_\_Hr. Fangmann\_\_\_\_\_

\_\_\_\_\_

### Buchführung, Inventar, Zahlungsabwicklung

3. Es sind alle Bücher, Belege und sonstigen Unterlagen zur Verfügung gestellt worden. Zu den Unterlagen gehören neben den Büchern der Finanzbuchhaltung insbesondere vertragliche Vereinbarungen, Arbeits- und Dienstabweisungen sowie Erläuterungen zur Bewertung, die zum Verständnis der Rechnungslegung erforderlich sind.
4. In den Unterlagen der Finanzbuchhaltung sind alle Geschäftsvorfälle erfasst, die für den Jahresabschluss buchungspflichtig sind.

5. Die nach der Gemeindehaushalts- und kassenverordnung erforderliche Beachtung der Grundsätze ordnungsgemäßer DV-gestützter Buchführungssysteme wurde sichergestellt.
6. Bei der Inventur sind die Grundsätze ordnungsmäßiger Inventur beachtet und alle im wirtschaftlichen Eigentum stehenden Vermögensgegenstände und die Schulden erfasst worden.
7. Die ggf. in der KomHKVO/GemHKVO vorhandenen erforderlichen Regelungen zu Sicherheitsstandards und interner Aufsicht wurden erlassen und sind in aktueller Fassung vorgelegt worden. Die Aufsicht über die Finanzbuchhaltung wurde

von mir wahrgenommen

x Frau Mosebach-Bock übertragen und hiervon wahrgenommen.

8. Im Bereich des Rechnungswesens (Buchführung, Personalabrechnung, Gebührenabrechnung) werden folgende Programme eingesetzt:

H&H\_Berlin

Loga, Hades, WinKita

\_\_\_\_\_

### **Eröffnungsbilanz mit Anhang und Anlagen**

9. Der Jahresabschluss 2013 enthält alle bilanzierungspflichtigen Vermögenswerte, Verpflichtungen, Rückstellungen, Wagnisse (z.B. drohende Verluste aus schwebenden Verfahren) und Abgrenzungen. Der Anhang enthält alle erforderlichen Angaben.
10. Die im Anhang zum Jahresabschluss 2013 gemachten Erläuterungen zur Bewertung entsprechen den tatsächlichen Verhältnissen.
11. Zu berücksichtigende Ereignisse nach dem Bilanzstichtag
  - bestehen nicht  
sind in der Eröffnungsbilanz enthalten
  - sind im Anhang dargelegt.
12. Umstände, die der Vermittlung eines den tatsächlichen Verhältnissen entsprechenden Bildes der Vermögens-, Schulden-, Ertrags- und Finanzlage entgegenstehen
  - x bestehen nicht
  - sind gesondert erläutert



13. Die Unternehmen, mit denen die Kommune verbunden war, sind vollständig angegeben.  
Ausleihungen, Forderungen oder Verbindlichkeiten gegenüber den o.g. Unternehmen,  
 bestehen nicht  
 sind dargelegt und gesondert erläutert
14. Verbindlichkeiten aus Bürgschaften, Verlustübernahmeverträgen und sonstigen Sicherheiten bestanden am Stichtag  
 nicht  
 nur in der Höhe, in der sie im Jahresabschluss 2013 ausgewiesen sind
15. Rückgabeverpflichtungen für in dem Jahresabschluss ausgewiesenen Vermögensgegenstände sowie Rücknahmeverpflichtungen für nicht in dem Jahresabschluss ausgewiesenen Vermögensgegenstände bestanden am Stichtag  
 nicht  
 und sind unter Ziffer \_\_\_\_ aufgeführt
16. Gewährte Zuschüsse, Kredite sowie eingegangene Haftungsverhältnisse (vgl. § 56 Abs. 2 KomHKVO), bestanden  
 nicht  
 nur in der Höhe, in der sie im Anhang berücksichtigt sind
17. Verträge, die für die Beurteilung der Vermögens-, Schulden-, Ertrags- und Finanzlage der Kommune von Bedeutung sind oder werden können (z.B. wegen ihres Gegenstandes, ihrer Laufzeit, möglicher Verpflichtungen oder aus anderen Gründen), bestanden am Abschlussstichtag  
 nicht  
 und sind unter Ziffer \_\_\_\_ bzw. in der Anlage vollständig aufgeführt
18. Die finanziellen Verpflichtungen aus diesen Verträgen sowie sonstige, wesentliche finanzielle Verpflichtungen sind - soweit sie nicht in der Bilanz erscheinen  
 im Anhang angegeben  
 unter Ziffer \_\_\_\_ bzw. in der Anlage aufgeführt
19. Rechtsstreitigkeiten und sonstige Auseinandersetzungen, die für die Beurteilung der Vermögens-, Schulden-, Ertrags- und Finanzlage von Bedeutung sind,


- lagen am Stichtag und liegen auch zurzeit nicht vor
- sind im Anhang angegeben
- sind unter Ziffer \_\_\_ bzw. in der Anlage aufgeführt

20. Verstöße gegen Rechtsvorschriften, ergänzende Satzungen und sonstige ortsrechtliche Bestimmungen, die Bedeutung für den Inhalt des Jahresabschlusses mit Anhang und Anlagen haben könnten,

- bestanden nicht
- habe ich Ihnen vollständig mitgeteilt.

Hagen im Bremischen, 02.06.2022

Ort, Datum



\_\_\_\_\_  
Unterschrift Bürgermeister

Anlagen:

21. Ein im Original unterzeichnetes Exemplar des Jahresabschlusses einschließlich aller Bestandteile und Anlagen

- Anlagen, wie in der v. g. Erklärung durch Ankreuzen angegeben.