


Geprüft!
Rechnungsprüfungsamt
des Landkreises Cuxhaven

10. Feb. 2022



Jahresabschluss 2012 der Samtgemeinde Hagen



Fachdienst Finanzen

Gemeinde Hagen im Bremischen

Inhaltsverzeichnis

Gesamtergebnisrechnung	2
Gesamtfinanzrechnung	4
Bilanz der Samtgemeinde Hagen	7
Komprimierte Darstellung	8
Anlagen zum Jahresabschluss 2012	9
Bewertungsgrundsätze	10
Berichtigung der ersten Eröffnungsbilanz	10
Erläuterungen der Aktiva	10
Erläuterungen der Passiva	17
Erläuterungen der Erträge	19
Erläuterungen der Aufwendungen	21
Erläuterungen der außerordentlichen Erträge und Aufwendungen	23
Anlagen zum Anhang	24
Erläuterung zur Ergebnisrechnung	25
Erläuterung zur Finanzrechnung	25
Haushaltsreste	25
Einzahlungen im investiven Bereich	44
Auszahlungen im investiven Bereich	44
Bilanzkennzahlen	44
Kennzahlen der Ergebnisrechnung	46
Feststellung	48
Anlagenübersicht	49
Schuldenübersicht	50
Forderungsübersicht	51

Gesamt- Ergebnisrechnung 2012

Ergebnisrechnung

Ergebnisrechnung einschließlich Plan-Ist-Vergleich

Erträge und Aufwendungen	Ergebnis des Vorjahres 2011	Ansätze des Haushalts- jahres 2012	Veränderung durch Nachtrag mehr(+)/ weniger(-)	Ergebnis des Haushaltsjahres 2012	mehr(+)/ weniger(-) ³⁾	Ermäch- tigungen aus Haushalts- vorjahren	Zu Spalte 6: Davon bisher nicht bewilligte über- /außerplanmäßige Aufwendungen ⁴⁾
	-Euro-						
1	2	3	4	5	6	7	8
ordentliche Erträge							
1. Steuern und ähnliche Abgaben	0,00	0,00	0,00	0,00	0,00	0,00	
2. Zuwendungen und allgemeine Umlagen	0,00	6.737.400,00	0,00	6.473.218,88	-264.181,12	0,00	
3. Auflösungserträge aus Sonderposten	0,00	297.000,00	0,00	215.903,47	-81.096,53	0,00	
4. sonstige Transfererträge	0,00	0,00	0,00	0,00	0,00	0,00	
5. öffentlich-rechtliche Entgelte	0,00	905.400,00	0,00	981.108,25	75.708,25	0,00	
6. privatrechtliche Entgelte	0,00	41.900,00	0,00	46.099,44	4.199,44	0,00	
7. Kostenerstattungen und Kostenumlagen	0,00	81.000,00	0,00	96.120,71	15.120,71	0,00	
8. Zinsen und ähnliche Finanzerträge	0,00	14.000,00	0,00	5.310,13	-8.689,87	0,00	
9. aktivierte Eigenleistungen	0,00	0,00	0,00	0,00	0,00	0,00	
10. Bestandsveränderungen	0,00	0,00	0,00	0,00	0,00	0,00	
11. sonstige ordentliche Erträge	0,00	6.600,00	0,00	309.626,05	303.026,05	0,00	
12. = Summe ordentliche Erträge	0,00	8.083.300,00	0,00	8.127.386,93	44.086,93	0,00	
ordentliche Aufwendungen							
13. Personalaufwendungen	0,00	4.314.800,00	0,00	4.713.508,20	398.708,20	0,00	400.850,56
14. Versorgungsaufwendungen	0,00	0,00	0,00	0,00	0,00	0,00	0,00
15. Aufwendungen für Sach- und Dienstleistungen	0,00	1.778.000,00	0,00	1.268.583,65	-509.416,35	0,00	0,00
16. Abschreibungen	0,00	606.500,00	0,00	246.057,55	-360.442,45	0,00	0,00
17. Zinsen und ähnliche Aufwendungen	0,00	588.700,00	0,00	652.734,07	64.034,07	0,00	0,00
18. Transferaufwendungen	0,00	1.242.600,00	0,00	1.229.722,04	-12.877,96	0,00	0,00
19. sonstige ordentliche Aufwendungen	0,00	552.600,00	0,00	521.697,77	-30.902,23	0,00	0,00
20. = Summe ordentliche Aufwendungen	0,00	9.083.200,00	0,00	8.632.303,28	-450.896,72	0,00	0,00
21. = ordentliches Ergebnis (ordentliche Erträge abzüglich ord. Aufwendungen) Jahresüberschuss(+) / Jahresfehlbetrag(-)	0,00	-999.900,00	0,00	-504.916,35	494.983,65	0,00	
22. außerordentliche Erträge	0,00	3.000,00	0,00	8.049.879,85	8.046.879,85	0,00	
23. außerordentliche Aufwendungen	0,00	3.000,00	0,00	2.261,16	-738,84	0,00	0,00
24. außerordentliches Ergebnis (außerordentliche Erträge abzüglich außerordentliche Aufwendungen)	0,00	0,00	0,00	8.047.618,69	8.047.618,69	0,00	
= Jahresergebnis (Saldo ordentliches Ergebnis und außerordentliches Ergebnis)Überschuss (+) / Fehlbetrag (-)	0,00	-999.900,00	0,00	7.542.702,34	8.542.602,34	0,00	

¹⁾ nicht für Investitionstätigkeit

²⁾ ohne Beiträge und Entgelte für Investitionstätigkeit

³⁾ Spalte 6= Spalte 5 - Summe (Spalte 3 + Spalte 4) (Vergleich zwischen den Jahresergebnissen und den Haushaltsansätzen gemäß § 54 KomHKVO)

⁴⁾ Die Angaben in Spalte 8 können dem Jahresabschluss in einer gesonderten Anlage beigefügt werden.

Gesamt- Finanzrechnung 2012

Finanzrechnung

Finanzrechnung einschließlich Plan-Ist-Vergleich

Einzahlungen und Auszahlungen	Ergebnis des Vorjahres 2011	Ansätze des Haushalts- jahres 2012	Veränderung durch Nachtrag mehr(+)/ weniger(-)	Ergebnis des Haushaltsjahres 2012	mehr(+)/ weniger(-) ⁴⁾	Ermäch- tigungen aus Haushalts- vorjahren	Zu Spalte 6: Davon bisher nicht bewilligte über- /außerplanmäßige Aufwendungen ⁵⁾
	-Euro-						
1	2	3	4	5	6	7	8
Einzahlungen aus laufender Verwaltungstätigkeit							
1. Steuern und ähnliche Abgaben	0,00	0,00	0,00	0,00	0,00		
2. Zuwendungen und allgemeine Umlagen	0,00	6.737.400,00	0,00	6.469.232,27	-268.167,73		
3. sonstige Transfereinzahlungen	0,00	0,00	0,00	0,00	0,00		
4. öffentlich-rechtliche Entgelte	0,00	905.400,00	0,00	971.471,90	66.071,90		
5. privatrechtliche Entgelte	0,00	44.900,00	0,00	38.952,86	-5.947,14		
6. Kostenerstattungen und Kostenumlagen	0,00	81.000,00	0,00	76.046,77	-4.953,23		
7. Zinsen und ähnliche Einzahlungen	0,00	14.000,00	0,00	3.258,12	-10.741,88		
8. Einzahlungen aus der Veräußerung geringwertiger Vermögensgegenstände	0,00	0,00	0,00	0,00	0,00		
9. sonstige haushaltswirksame Einzahlungen	0,00	6.600,00	0,00	15.546,06	8.946,06		
10. = Summe der Einzahlungen aus laufender Verwaltungstätigkeit	0,00	7.789.300,00	0,00	7.574.507,98	-214.792,02		
Auszahlungen aus laufender Verwaltungstätigkeit							
11. Auszahlungen für aktives Personal	0,00	4.314.800,00	0,00	4.466.242,41	151.442,41	0,00	417.734,68
12. Auszahlung für Versorgung	0,00	0,00	0,00	0,00	0,00	0,00	0,00
13. Auszahlungen für Sach- und Dienstleistungen und für geringwertige Vermögensgegenstände	0,00	1.778.000,00	0,00	1.147.578,59	-630.421,41	0,00	183.604,68
14. Zinsen und ähnliche Auszahlungen	0,00	588.700,00	0,00	653.910,52	65.210,52	0,00	
15. Transferauszahlungen	0,00	1.242.600,00	0,00	1.357.170,35	114.570,35	0,00	
16. sonstige haushaltswirksame Auszahlungen	0,00	552.600,00	0,00	450.982,30	-101.617,70	0,00	
17. = Summe der Auszahlungen aus laufender Verwaltungstätigkeit	0,00	8.476.700,00	0,00	8.075.884,17	-400.815,83	0,00	
18. = Saldo aus laufender Verwaltungstätigkeit (=Zeilen 10 abzüglich Zeile 17)	0,00	-687.400,00	0,00	-501.376,19	186.023,81	0,00	8.041.160,92
Einzahlungen für Investitionstätigkeit							
19. Zuwendungen für Investitionstätigkeit	0,00	520.600,00	0,00	960.525,63	439.925,63	2.201.690,55	
20. Beiträge u.ä. Entgelte für Investitionstätigkeit	0,00	0,00	0,00	0,00	0,00	0,00	
21. Veräußerung von Sachvermögen	0,00	0,00	0,00	10.858,00	10.858,00	0,00	
22. Finanzvermögensanlagen	0,00	0,00	0,00	0,00	0,00	0,00	0,00
23. Sonstige Investitionstätigkeit	0,00	0,00	0,00	0,00	0,00	0,00	
24. = Summe der Einzahlungen aus Investitionstätigkeit	0,00	520.600,00	0,00	971.383,63	450.783,63	2.201.690,55	
Auszahlungen für Investitionstätigkeit							
25. Erwerb von Grundstücken und Gebäuden	0,00	100.000,00	0,00	1.301,91	-98.698,09	101.534,69	
26. Baumaßnahmen	0,00	817.500,00	0,00	978.803,52	161.303,52	2.487.400,71	
27. Erwerb von beweglichem Sachvermögen	0,00	144.300,00	0,00	134.961,01	-9.338,99	236.883,22	
28. Erwerb von Finanzvermögensanlagen	0,00	0,00	0,00	7.514,14	7.514,14	0,00	
29. Aktivierbare Zuwendungen	0,00	146.400,00	0,00	798,09	-145.601,91	220.000,00	
30. Sonstige Investitionstätigkeit	0,00	0,00	0,00	0,00	0,00	0,00	
31. = Summe der Auszahlungen aus Investitionstätigkeit	0,00	1.208.200,00	0,00	1.123.378,67	-84.821,33	3.045.818,62	
32. Saldo aus Investitionstätigkeit (Summe Einzahlungen abzüglich Summe Auszahlungen für Investitionstätigkeit)	0,00	-687.600,00	0,00	-151.995,04	535.604,96	-844.128,07	
33. Finanzmittel-Überschuß/-Fehlbetrag (Summen Zeile 18 und 32)	0,00	-1.375.000,00	0,00	-653.371,23	721.628,77	-844.128,07	
Ein-, Auszahlungen aus Finanzierungstätigkeit							
34. Einzahlungen aus Finanzierungstätigkeit; Aufnahme von Krediten und inneren Darlehen für Investitionstätigkeit	0,00	687.600,00	0,00	0,00	-687.600,00	990.649,90	
35. Auszahlungen aus Finanzierungstätigkeit; Tilgung von Krediten und Rückzahlung von inneren Darlehen f. Investitionstätigkeit	0,00	109.300,00	0,00	97.133,99	-12.166,01	0,00	

Einzahlungen und Auszahlungen	Ergebnis des Vorjahres 2011	Ansätze des Haushalts- jahres 2012	Veränderung durch Nachtrag mehr(+)/ weniger(-)	Ergebnis des Haushaltsjahres 2012	mehr(+)/ weniger(-) ⁴⁾	Ermäch- tigungen aus Haushalts- vorjahren	Zu Spalte 6: Davon bisher nicht bewilligte über- /außerplanmäßige Aufwendungen ⁵⁾
	-Euro-						
1	2	3	4	5	6	7	8
36. Saldo aus Finanzierungstätigkeit (Saldo aus Zeile 34 und 35)	0,00	578.300,00	0,00	-97.133,99	-675.433,99	990.649,90	
37. Finanzmittelbestand (Saldo aus Zeile 33 und 36)	0,00	-796.700,00	0,00	-750.505,22	46.194,78	146.521,83	
38. haushaltsunwirksame Einzahlungen (u.a. Geldanlagen, Liquiditätskredite)	0,00	0,00	0,00	4.205.995,75	4.205.995,75	0,00	
39. haushaltsunwirksame Auszahlungen (u.a. Geldanlagen, Liquiditätskredite)	0,00	0,00	0,00	4.293.859,85	4.293.859,85	0,00	
40. Saldo aus haushaltsunwirksamen Vorgängen (Zeile 38 und Zeile 39)	0,00	0,00	0,00	-87.864,10	-87.864,10	0,00	
41. +/- Anfangsbestand an Zahlungsmitteln zu Beginn des Jahres	0,00	0,00	0,00	-5.046.779,77	-5.046.779,77	0,00	
42. = Endbestand an Zahlungsmitteln (Liquide Mittel am Ende des Jahres) (Summe aus Zeilen 37, 40 und 41)	0,00	-796.700,00	0,00	-5.885.149,09	-5.088.449,09	146.521,83	

1) nicht für Investitionstätigkeit

2) ohne Beiträge und Entgelte für Investitionstätigkeit

3) außer für Investitionstätigkeit

4) Spalte 6= Spalte 5 - Summe (Spalte 3 + Spalte 4) (Vergleich zwischen den Jahresergebnissen und den Haushaltsansätzen gemäß § 54 KomHKVO)

5) Die Angaben in Spalte 8 können dem Jahresabschluss in einer gesonderten Anlage beigelegt werden.

6) Die Zeilen 38 bis 42 können optimal ergänzt werden.

Bilanz der Samtgemeinde
Hagen
zum 31.12.2012

Bilanz der Gemeinde Samtgemeinde Hagen zum 31.12.2012

Aktiva	2011 -Euro-	2012 -Euro-	Passiva	2011 -Euro-	2012 -Euro-
1. Immaterielles Vermögen	607,90	28.973,42	1. Nettoposition	-11.072.927,75	-2.801.735,46
1.1 Konzessionen	0,00	0,00	1.1 Basis-Reinvermögen	-15.988.057,31	-16.032.220,11
1.2 Lizenzen	607,90	26.775,25	1.1.1 Reinvermögen	-4.843.345,01	-4.887.507,81
1.3 Ähnliche Rechte	0,00	0,00	1.1.2 Sollfehlbetrag aus kameralem Abschluss (Minusbetrag)	-11.144.712,30	-11.144.712,30
1.4 Geleistete Investitionszuweisungen und -zuschüsse	0,00	2.198,17	1.2 Rücklagen	30.349,57	61.712,39
1.5 Aktivierter Umstellungsaufwand	0,00	0,00	1.2.1 Rücklagen aus Überschüssen des ordentlichen Ergebnisses	0,00	0,00
1.6 Sonstiges immaterielles Vermögen	0,00	0,00	1.2.2 Rücklagen aus Überschüssen des außerordentlichen Ergebnisses	0,00	0,00
2. Sachvermögen	8.721.700,94	9.767.000,47	1.2.3 Rücklagen aus Investitionszuwendungen für nicht abnutzbare Vermögensgegenstände	0,00	0,00
2.1 Unbebaute Grundstücke und grundstücksgleiche Rechte	0,00	0,00	1.2.4 Zweckgebundene Rücklagen	30.349,57	61.712,39
2.2 Bebaute Grundstücke und grundstücksgleiche Rechte	6.181.584,58	6.176.126,88	1.2.5 Sonstige Rücklagen	0,00	0,00
2.3 Infrastrukturvermögen	1.852.282,87	1.825.055,08	1.3 Jahresergebnis	0,00	7.542.702,34
2.4 Bauten auf fremdem Grundstücken	0,00	0,00	1.3.1 Fehlbeträge aus Vorjahren	0,00	0,00
2.5 Kunstgegenstände, Kulturdenkmäler	0,00	0,00	1.3.2 Jahresüberschuss/Jahresfehlbetrag mit Angabe des Betrages der Vorbelastung aus HHR für Aufwendungen (* siehe Unten)	0,00	7.542.702,34
2.6 Maschinen und technische Anlagen; Fahrzeuge	475.993,42	471.220,21	1.4 Sonderposten	4.884.779,99	5.626.069,92
2.7 Betriebs- und Geschäftsausstattung, Pflanzen und Tiere	116.030,78	179.313,77	1.4.1 Investitionszuweisungen und -zuschüsse	4.864.852,18	4.728.707,31
2.8 Vorräte	0,00	28.547,24	1.4.2 Beiträge und ähnliche Entgelte	19.927,81	17.887,62
2.9 Geleistete Anzahlungen, Anlagen im Bau	95.809,29	1.086.737,29	1.4.3 Gebührenaussgleich	0,00	0,00
3. Finanzvermögen	313.016,91	8.824.506,89	1.4.4 Bewertungsausgleich	0,00	0,00
3.1 Anteile an verbundenen Unternehmen	0,00	0,00	1.4.5 erhaltene Anzahlungen auf Sonderposten	0,00	879.474,99
3.2 Beteiligungen	497,48	500,00	1.4.6 Sonstige Sonderposten	0,00	0,00
3.3 Sondervermögen mit Sonderrechnung	0,00	0,00	2. Schulden	14.648.717,32	15.936.427,80
3.4 Ausleihungen	0,00	0,00	2.1 Geldschulden	14.548.785,32	15.265.147,91
3.5 Wertpapiere	0,00	0,00	2.1.1 Anleihen	0,00	0,00
3.6 Öffentlich-rechtliche Forderungen	246.186,23	269.528,41	2.1.2 Verbindlichkeiten aus Krediten für Investitionen	2.502.005,55	2.404.871,56
3.7 Forderungen aus Transferleistungen	6.712,11	8.057.404,28	2.1.3 Liquiditätskredite	12.046.779,77	12.860.276,35
3.8 Sonstige privatrechtliche Forderungen	13.152,85	441.042,33	2.1.4 Sonstige Geldschulden	0,00	0,00
3.9 Sonstige Vermögensgegenstände	46.468,24	56.031,87	2.2 Verbindlichkeiten aus kreditähnlichen Rechtsgeschäften	0,00	0,00
4. Liquide Mittel	0,00	0,00	2.3 Verbindlichkeiten aus Lieferungen und Leistungen	32.594,91	276.519,57
5. Aktive Rechnungsabgrenzung	65.583,27	77.556,37	2.4 Transferverbindlichkeiten	2.904,82	5.460,51
			2.4.1 Finanzausgleichverbindlichkeiten	0,00	0,00
			2.4.2 Verbindlichkeiten aus Zuweisungen und Zuschüssen für laufende Zwecke	0,00	309,88
			2.4.3 Verbindlichkeiten aus Schuldendiensthilfen	0,00	0,00
			2.4.4 Soziale Leistungsverbindlichkeiten	0,00	0,00
			2.4.5 Verbindlichkeiten aus Zuweisungen und Zuschüssen für Investitionen	0,00	1.500,00
			2.4.6 Steuerverbindlichkeiten	0,00	0,00
			2.4.7 Andere Transferverbindlichkeiten	2.904,82	3.650,63
			2.5 Sonstige Verbindlichkeiten	64.432,27	389.299,81
			2.5.1 Durchlaufende Posten	60.757,15	385.988,71
			2.5.1.1 Verrechnete Mehrwertsteuer	0,00	0,00
			2.5.1.2 Abzuführende Lohn- und Kirchensteuer	0,00	0,00
			2.5.1.3 Sonstige durchlaufende Posten	60.757,15	385.988,71
			2.5.2 Abzuführende Gewerbesteuer	0,00	0,00
			2.5.3 Empfangene Anzahlungen	0,00	0,00
			2.5.4 Andere sonstige Verbindlichkeiten	3.675,12	3.311,10
			3. Rückstellungen	5.436.088,90	5.466.115,86
			3.1 Pensionsrückstellungen und ähnliche Verpflichtungen	5.283.166,00	5.230.445,00
			3.2 Rückstellungen für Altersteilzeitarbeit und ähnliche Maßnahmen	140.122,90	123.890,86
			3.3 Rückstellungen für unterlassene Instandhaltung	0,00	36.100,00
			3.4 Rückstellungen für die Rekultivierung und Nachsorge geschlossener Abfalldeponien	0,00	0,00
			3.5 Rückstellungen für die Sanierung von Altlasten	0,00	0,00
			3.6 Rückstellungen im Rahmen des Finanzausgleichs und von Steuerschuldverhältnissen	0,00	0,00
			3.7 Rückstellungen für drohende Verpflichtung aus Bürgschaften, Gewährleistungen und anhängigen Gerichtsverfahren	0,00	26.128,00
			3.8 Andere Rückstellungen	12.800,00	49.552,00
			4. Passive Rechnungsabgrenzung	89.030,55	97.228,95
			BILANZSUMME	9.100.909,02	18.698.037,15

Unterschrift

Hagen, 11.01.2022

11.01.2022 11:25:41
Nutzer: 00068 Erdmann

Bürgermeisterin/Bürgermeister

y:/hkr/form-hh/f-bilanz.rtf

B. Darstellung unter der Bilanz (§ 55 Abs. 4 KomHKVO)

Vorbelastungen künftiger Haushaltsjahre: insbesondere	
Haushaltsreste	4.274.366,26
Bürgschaften	0,00
Gewährleistungsverträge	0,00
In Anspruch genommene Verpflichtungsermächtigungen	0,00
Verpflichtungen aus kreditähnlichen Rechtsgeschäften	0,00
über das Haushaltsjahr hinaus gestundete Beträge	

Komprimierte Darstellung

Aktiva	31.12.2012	Passiva	31.12.2012
Immaterielles Vermögen	28.973,42 €	Nettoposition	- 2.801.735,46 €
Sachvermögen	9.767.000,47 €	Schulden	15.936.427,80 €
Finanzvermögen	8.824.506,89 €	Rückstellungen	5.466.115,86 €
Liquide Mittel	0,00 €	Passive Rechnungsabgrenzung	97.228,95 €
Aktive Rechnungsabgrenzung	77.556,37 €		
Bilanzsumme	18.698.037,15 €	Bilanzsumme	18.698.037,15 €

Anlagen zum Jahresabschluss 2012

- Bewertungsgrundsätze
- Berichtigungen der ersten Eröffnungsbilanz
 - Erläuterungen der Aktiva
 - Erläuterungen der Passiva
- Erläuterungen der Erträge und Aufwendungen
 - Anhang mit Kennzahlen

Aus § 56 KomHKVO ergibt sich, dass in einem Anhang Angaben getätigt werden, die einem sachverständigen Dritten Angaben zur Ergebnisrechnung, Finanzrechnung und der Bilanz Verständnis geben. Hierfür werden die wichtigsten Ergebnisse wie auch Abweichungen von Haushaltsansätzen erläutert.

Die Samtgemeinde Hagen fusionierte zum 01.01.2014 mit den Mitgliedsgemeinden zur Gemeinde Hagen im Bremischen (Gesetz über die Neubildung der Gemeinde Hagen im Bremischen, Landkreis Cuxhaven, vom 19. Juni 2013, Nds. GVBl. 2013, S. 162). Die Gemeinde Hagen im Bremischen ist Rechtsnachfolgerin und nimmt für die ehemalige Samtgemeinde Hagen die Aufgaben nach dem Niedersächsischen Kommunalverfassungsgesetz wahr.

Bilanzierungs- und Bewertungsmethoden

Für den Jahresabschluss 2012 wurden die tatsächlichen Anschaffungs- und Herstellungswerte aktiviert. Die Abschreibungswerte basieren auf die Abschreibungstabelle, die das Land Niedersachsen herausgegeben hat. Die Abschreibung für abnutzbare Vermögensgegenstände erfolgt ausnahmslos linear.

Berichtigungen der ersten Eröffnungsbilanz

Die Berichtigung ergibt sich aus § 62 KomHKVO, der Bewertungsausgleich wird in der Nettoposition ausgeglichen. Hiervon wurde Gebrauch gemacht, infolgedessen sind die nachträglichen oder veränderten Ansätze unter dem Bestandskonto gegen das Produktkonto 613001.2001000 gebucht.

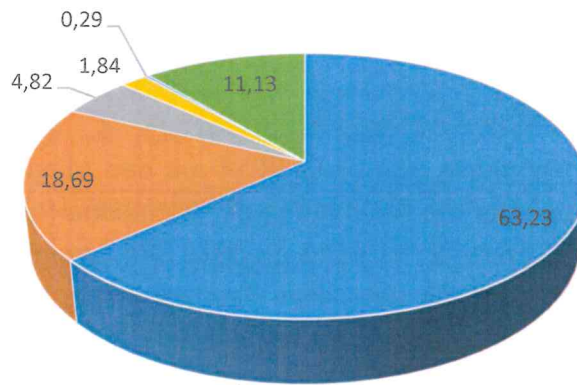
Folgende Berichtigungen wurden gemacht:

- Die Planungskosten der Verkehrs- und Regionalplanung aus 2010 und 2011 für den ZOB war nicht als Anlage im Bau bilanziert. Dies wurde korrigiert. Es handelt sich dabei um 84.790,24 Euro, die unter 547003.0960200 aktiviert wurden.
- Vier bewegliche Inventarnummern wurden in der Prüfung der Eröffnungsbilanz aus einem technischen Fehler nicht berücksichtigt. Aus diesem Grund wurden sie gegen Reinvermögen gebucht und mit der Nutzungsdauer ab 01.01.2012 aktiviert.
- Ebenso wurde die Rückstellung der Kreisumlage für die Eröffnungsbilanz korrigiert.

Erläuterungen der Aktiva

Das Sachvermögen beziffert sich auf 9.767.000,47 Euro und gliedert sich wie folgt auf:

Sachvermögen



- bebaute Grundstücke
- Infrastrukturvermögen
- Maschinen und technische Anlagen; Fahrzeuge
- Vorräte
- Betriebs- und Geschäftsausstattung
- Anlagen im Bau

Kontengruppe 00: Immaterielles Vermögen

Anlagevermögen ¹⁾ gem. § 57 Abs. 2 KomHKVO	Entwicklung der Anschaffungs- und Herstellungskosten					Entwicklung der Abschreibungen					Buchwerte	
	Stand am 31.12.2011	Zugänge 2012	Abgänge 2012	Umbuchungen 2012	Stand am 31.12.2012	Stand am 31.12.2011	Abschreibungen 2012	Auflösungen ³⁾	Zuschreibungen 2012	Stand am 31.12.2012	am 31.12.2012	am 31.12.2011
	€	€	€	€	€	€	€	€	€	€	€	€
1	2	3	4	5	6	7	8	9	10	11	12	13
1. Immaterielle Vermögensgegenstände ²⁾	9.622,21	31.157,06	0,00	0,00	40.779,27	9.014,31	2.791,54	0,00	0,00	11.805,85	28.973,42	607,90
1.1 Konzessionen	0,00	0,00	0,00	0,00	0,00	0,00	0,00	0,00	0,00	0,00	0,00	0,00
1.2 Lizenzen	9.622,21	28.858,97	0,00	0,00	38.481,18	9.014,31	2.691,62	0,00	0,00	11.705,93	26.775,25	607,90
1.3 Ähnliche Rechte	0,00	0,00	0,00	0,00	0,00	0,00	0,00	0,00	0,00	0,00	0,00	0,00
1.4 Geleistete Investitionszuwendungen und -zuschüsse	0,00	2.298,09	0,00	0,00	2.298,09	0,00	99,92	0,00	0,00	99,92	2.198,17	0,00
1.5 Aktivierter Umstellungsaufwand	0,00	0,00	0,00	0,00	0,00	0,00	0,00	0,00	0,00	0,00	0,00	0,00
1.6 Sonstiges immaterielles Vermögen	0,00	0,00	0,00	0,00	0,00	0,00	0,00	0,00	0,00	0,00	0,00	0,00

Der Wert des immateriellen Vermögens liegt am 31.12.2012 bei 28.973,42 Euro. Es handelt sich hierbei um 92,41 % Lizenzen und 7,59 % Geleistete Investitionszuwendungen. Unter anderem sind spezielle Fachsoftware und Lizenzen aktiviert. Weiterhin gibt es einen Zuschuss für Breitband in Rechtenfleth.

Kontengruppe 01: Unbebaute Grundstücke und grundstücksgleiche Rechte an unbebauten Grundstücken

Die Samtgemeinde Hagen hat keine unbebauten Grundstücke zum 31.12.2012.

Kontengruppe 02 Bebaute Grundstücke und grundstücksgleiche Rechte an bebauten Grundstücken

Die Samtgemeinde Hagen hat Bebaute Grundstücke und Gebäude im Wert von 6.176.126,88 Euro zum 31.12.2012. Es gibt einen Zugang von 1.188,33 Euro: Dies ist ein Wertezuwachs am Kitagebäude Bramstedt. Weiterhin wurde die Anlage im Bau (Ausbau Dachgeschoss zum PC-Raum) der Grundschule Uthlede aktiviert.

Anlagevermögen ¹⁾ gem. § 57 Abs. 2 KomHKVO	Entwicklung der Anschaffungs- und Herstellungskosten					Entwicklung der Abschreibungen					Buchwerte	
	Stand am 31.12.2011	Zugänge 2012	Abgänge 2012	Umbuchungen 2012	Stand am 31.12.2012	Stand am 31.12.2011	Abschreibungen 2012	Auf- lösungen ²⁾	Zuschreibungen 2012	Stand am 31.12.2012	am 31.12.2012	am 31.12.2011
	€	€	€	€	€	€	€	€	€	€	€	€
1	2	3	4	5	6	7	8	9	10	11	12	13
2.2 <i>Bebaute Grundstücke und grundstücksgleiche Rechte an bebauten Grundstücken</i>	7.141.585,23	1.188,33	0,00	94.579,71	7.237.353,27	960.000,65	101.225,74	0,00	0,00	1.061.226,39	6.176.126,88	6.161.584,58
2.2.1 Grundstücke mit Wohnbauten	537.536,15	0,00	0,00	0,00	537.536,15	213.310,90	3.398,48	0,00	0,00	216.709,38	320.826,77	324.225,25
2.2.2 Grundstücke mit sozialen Einrichtungen	2.610.870,17	1.188,33	0,00	0,00	2.612.058,50	313.122,89	33.494,84	0,00	0,00	346.617,73	2.265.440,77	2.297.747,28
2.2.3 Grundstücke mit Schulen	1.517.343,05	0,00	0,00	94.579,71	1.611.922,76	26.466,38	28.615,92	0,00	0,00	55.082,30	1.556.840,46	1.490.876,67
2.2.4 Grundstücke mit Kultur-, Sport-, Freizeit- und Gartenanlagen	651.242,21	0,00	0,00	0,00	651.242,21	201.698,94	5.331,49	0,00	0,00	207.030,43	444.211,78	449.543,27
2.2.5 Grundstücke für Brandschutz, Rettungsdienst und Katastrophenschutz	1.306.879,18	0,00	0,00	0,00	1.306.879,18	151.606,80	19.219,77	0,00	0,00	170.826,57	1.136.052,61	1.155.272,38
2.2.6 Grundstücke mit sonstigen Dienst-, Geschäfts- und anderen Betriebsgebäuden	517.714,47	0,00	0,00	0,00	517.714,47	53.794,74	11.165,24	0,00	0,00	64.959,98	452.754,49	463.919,73

Die Samtgemeinde Hagen hat folgende Gebäude:

- Asylunterkunft Grüner Weg 5
- Asylunterkunft Heideweg 6
- Bauhof Hagen
- Forsthaus
- FWGH Albstedt
- FWGH Bramstedt
- FWGH Driftsethe
- FWGH Hagen
- FWGH Harrendorf
- FWGH Heine
- FWGH Hoop
- FWGH Kassebruch
- FWGH Lehnstedt
- FWGH Lohe
- FWGH Offenwarden
- FWGH Rechtenfleth
- FWGH Sandstedt
- FWGH Uthlede
- FWGH Wersabe
- FWGH Wittstedt
- FWGH Wulsbüttel
- FWGH Wurthfleth
- Grundschule Bramstedt
- Grundschule Hagen
- Grundschule Uthlede
- Hallenbadkeller
- Hort Hagen
- Jugi Hagen
- Kindergarten Albstedt
- Kindergarten Bramstedt
- Kindergarten Driftsethe
- Kindergarten Lehnstedt
- Kindergarten Löwenzahn Hagen
- Kindergarten Pustebume Hagen
- Kindergarten Uthlede
- Kindergarten Wersabe
- Kindergarten Wulsbüttel

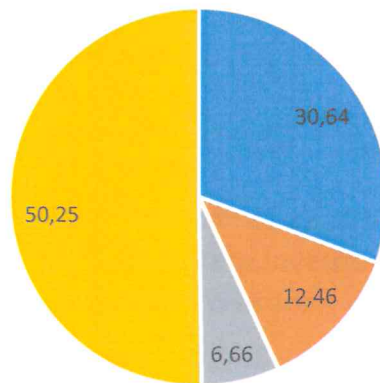
- Rathaus Hagen
- Sporthalle Uthlede

Kontengruppe 03 Infrastrukturvermögen

Anlagevermögen ¹⁾ gem. § 57 Abs. 2 KomHKVO	Entwicklung der Anschaffungs- und Herstellungskosten					Entwicklung der Abschreibungen					Buchwerte	
	Stand am 31.12.2011	Zugänge 2012	Abgänge 2012	Umbuchungen 2012	Stand am 31.12.2012	Stand am 31.12.2011	Abschreibungen 2012	Auf- lösungen ²⁾	Zuschreibungen 2012	Stand am 31.12.2012	am 31.12.2012	am 31.12.2011
	€	€	€	€	€	€	€	€	€	€	€	€
1	2	3	4	5	6	7	8	9	10	11	12	13
2.3 Infrastrukturvermögen	9.000.197,14	0,00	0,00	0,00	9.000.197,14	7.147.914,27	27.227,79	0,00	0,00	7.175.142,06	1.825.055,08	1.852.282,87
2.3.1 Grund und Boden des Infrastrukturvermögens	559.210,00	0,00	0,00	0,00	559.210,00	0,00	0,00	0,00	0,00	0,00	559.210,00	559.210,00
2.3.2 Brücken und Tunnel	327.417,98	0,00	0,00	0,00	327.417,98	95.705,57	4.383,55	0,00	0,00	100.089,12	227.328,86	231.712,41
2.3.3 Gleisanlagen mit Streckenaustrüstung und Sicherheitsanlagen	0,00	0,00	0,00	0,00	0,00	0,00	0,00	0,00	0,00	0,00	0,00	0,00
2.3.4 Entwässerungs- und Abwasserbeseitigungsanlagen	0,00	0,00	0,00	0,00	0,00	0,00	0,00	0,00	0,00	0,00	0,00	0,00
2.3.5 Straßen, Wege, Plätze, Verkehrslenkungsanlagen	7.083.456,66	0,00	0,00	0,00	7.083.456,66	6.947.131,96	14.825,84	0,00	0,00	6.961.957,80	121.498,86	136.324,70
2.3.6 Strom-, Gas-, Wasserleitungen und zugehörige Anlagen	0,00	0,00	0,00	0,00	0,00	0,00	0,00	0,00	0,00	0,00	0,00	0,00
2.3.7 Wasserbauliche Anlagen	0,00	0,00	0,00	0,00	0,00	0,00	0,00	0,00	0,00	0,00	0,00	0,00
2.3.8 Friedhöfe und Bestattungseinrichtungen	1.030.112,50	0,00	0,00	0,00	1.030.112,50	105.076,74	8.018,40	0,00	0,00	113.095,14	917.017,36	925.035,76
2.3.9 Sonstige Bauten des Infrastrukturvermögens	0,00	0,00	0,00	0,00	0,00	0,00	0,00	0,00	0,00	0,00	0,00	0,00

Das Infrastrukturvermögen hat bei der Samtgemeinde einen Anteil von 18,69 % am Sachvermögen anders als bei den Mitgliedsgemeinden. Ebenso ist das Augenmerk hier nicht auf die Straßen gerichtet, sondern die Bestattungseinrichtungen machen 50,25 % des Infrastrukturvermögens aus.

Infrastrukturvermögen



- Grund und Boden
- Brücken und Tunnel
- Straßen, Wege, Plätze, Verkehrslenkungsanlagen
- Friedhöfe und Bestattungseinrichtungen

Kontengruppe 04 Bauten auf fremden Grund und Boden

Die Samtgemeinde Hagen hat keine Bauten auf fremden Grund und Boden.

Kontengruppe 05 Kunstgegenstände, Kulturdenkmäler

Die Samtgemeinde Hagen hat keine Kunstgegenstände oder Kulturdenkmäler.

Kontengruppe 06 Maschinen, technische Anlagen; Fahrzeuge

Anlagevermögen ¹⁾ gem. § 57 Abs. 2 KomHKVO	Entwicklung der Anschaffungs- und Herstellungskosten					Entwicklung der Abschreibungen				Buchwerte		
	Stand am 31.12.2011	Zugänge 2012	Abgänge 2012	Umbuchungen 2012	Stand am 31.12.2012	Stand am 31.12.2011	Abschreibungen 2012	Auf- lösun- gen ²⁾	Zuschreibungen 2012	Stand am 31.12.2012	am 31.12.2012	am 31.12.2011
	€	€	€	€	€	€	€	€	€	€	€	€
1	2	3	4	5	6	7	8	9	10	11	12	13
2.6 Maschinen und technische Anlagen, Fahrzeuge	1.716.372,18	79.539,85	54.562,86	0,00	1.741.349,17	1.240.378,76	63.238,90	53.488,70	0,00	1.270.128,96	471.220,21	475.993,42

Es wurden neue Maschinen im Jahr 2012 angeschafft:

- Front-Schlegelmäher Scorpion 1600
- Frontkehrmaschine
- Anhängestreumaschine Küpper-Weisser
- Schneeräumschild SF 160
- Anbausalzstreuer MFS 250
- BOMAG Vibrationsplatte
- Egholm Grasaufnahme Behälter

Zudem wurden folgende Maschinen, die bereits abgeschrieben waren, verkauft:

- Traktor John Deere
- Großflächenmäher Ransomes Frontline 728 D
- Wasserwagen Chemo
- Streuautomat Küpper-Weisser
- VW T4 Pritschenwagen
- Einachs-Dreiseiten-Kipper Fristein
- Bauwagen Platal WW 35

Die Verkaufserlöse sind auf dem Produktkonto 573001.5312000 verbucht.

Kontengruppe 07 Betriebs- und Geschäftsausstattung

Anlagevermögen ¹⁾ gem. § 57 Abs. 2 KomHKVO	Entwicklung der Anschaffungs- und Herstellungskosten					Entwicklung der Abschreibungen				Buchwerte		
	Stand am 31.12.2011	Zugänge 2012	Abgänge 2012	Umbuchungen 2012	Stand am 31.12.2012	Stand am 31.12.2011	Abschreibungen 2012	Auf- lösun- gen ²⁾	Zuschreibungen 2012	Stand am 31.12.2012	am 31.12.2012	am 31.12.2011
	€	€	€	€	€	€	€	€	€	€	€	€
1	2	3	4	5	6	7	8	9	10	11	12	13
2.7 Betriebs- und Geschäftsausstattung . Pflanzen und Tiere	238.527,31	94.794,77	0,00	0,00	333.322,08	122.496,53	31.511,78	0,00	0,00	154.008,31	179.313,77	116.030,78

Die Zugänge der Betriebs- und Geschäftsausstattung liegen bei 94.794,77 Euro. Es wurden u.a. folgende Beschaffungen gemacht:

- Verschiedene Rettungs-/Sicherheitsgeräte für die Feuerwehr
- Spielmaterialien für die Kindergärten
- Einrichtungsgegenstände für die Kindergärten
- Lern- und Spielmaterialien für die Grundschulen
- Bürogegenstände (Drucker, PC-Hardware, etc.) für das Rathaus, Bürostühle
- Rasenmäher, die in die Kontenklasse der Sammelposten fallen
- Abfallkörbe für Plätze
- Funkantenne für das Rathaus

Abgänge gab es im Jahr 2012 nicht.

Kontengruppe 08 Vorräte

Die Samtgemeinde hat ein Vorratsvermögen von 28.547,24 Euro zum 31.12.2012. Es gab Aufzeichnungen zum Streusalz beim Bauhof; Heizöl beim Jugi, FWGH Rechtenfleth, FWGH Sandstedt, Kindergarten Löwenzahn, Kindergarten Deichbutjer, Grundschule Uthlede und Bramstedt, Kindergarten Bramstedt, FWGH und Kindergarten Lehnstedt, Turnhalle und Kindergarten Uthlede und Heizgas beim Frauenzimmer und dem FWGH Hoop.

Kontengruppe 09 Geleistete Anzahlungen, Anlagen im Bau

Anlagevermögen ¹⁾ gem. § 57 Abs. 2 KomHKVO	Entwicklung der Anschaffungs- und Herstellungskosten					Entwicklung der Abschreibungen					Buchwerte	
	Stand am 31.12.2011	Zugänge 2012	Abgänge 2012	Umbuchungen 2012	Stand am 31.12.2012	Stand am 31.12.2011	Abschreibungen 2012	Auf- lösungen ²⁾	Zuschreibungen 2012	Stand am 31.12.2012	am 31.12.2012	am 31.12.2011
	€	€	€	€	€	€	€	€	€	€	€	€
1	2	3	4	5	6	7	8	9	10	11	12	13
2.9 Geleistete Anzahlungen, Anlagen im Bau	95.809,29	1.105.601,29	20.093,58	-94.579,71	1.086.737,29	0,00	0,00	0,00	0,00	0,00	1.086.737,29	95.809,29

Die Geleisteten Anzahlungen bzw. Anlage im Bau hat einen Wert von 1.086.737,29 Euro zum 31.12.2012. Die Anlage im Bau für den Dachausbau der Grundschule Uthlede wurde aktiviert und zum bestehenden Gebäude gebucht. Bestehende Anlagen im Bau sind:

- Salzsilo Bauhof
- Errichtung Hort Hagen
- Dachgaube FWGH Hagen
- Baumaßnahme des ZOB
- Errichtung einer Krippe in Uthlede

Kontengruppe 10 Anteile an verbundenen Unternehmen

Es gibt keine Anteile an verbundenen Unternehmen.

Kontengruppe 11 Beteiligungen

Die Samtgemeinde Hagen hat Beteiligungen an Geschäftsanteilen der Volksbank mit 500,00 Euro.

Kontengruppe 12 Sondervermögen, Treuhandvermögen

Die Samtgemeinde Hagen hat kein Sondervermögen zum 31.12.2012.

Kontengruppe 13 Ausleihungen

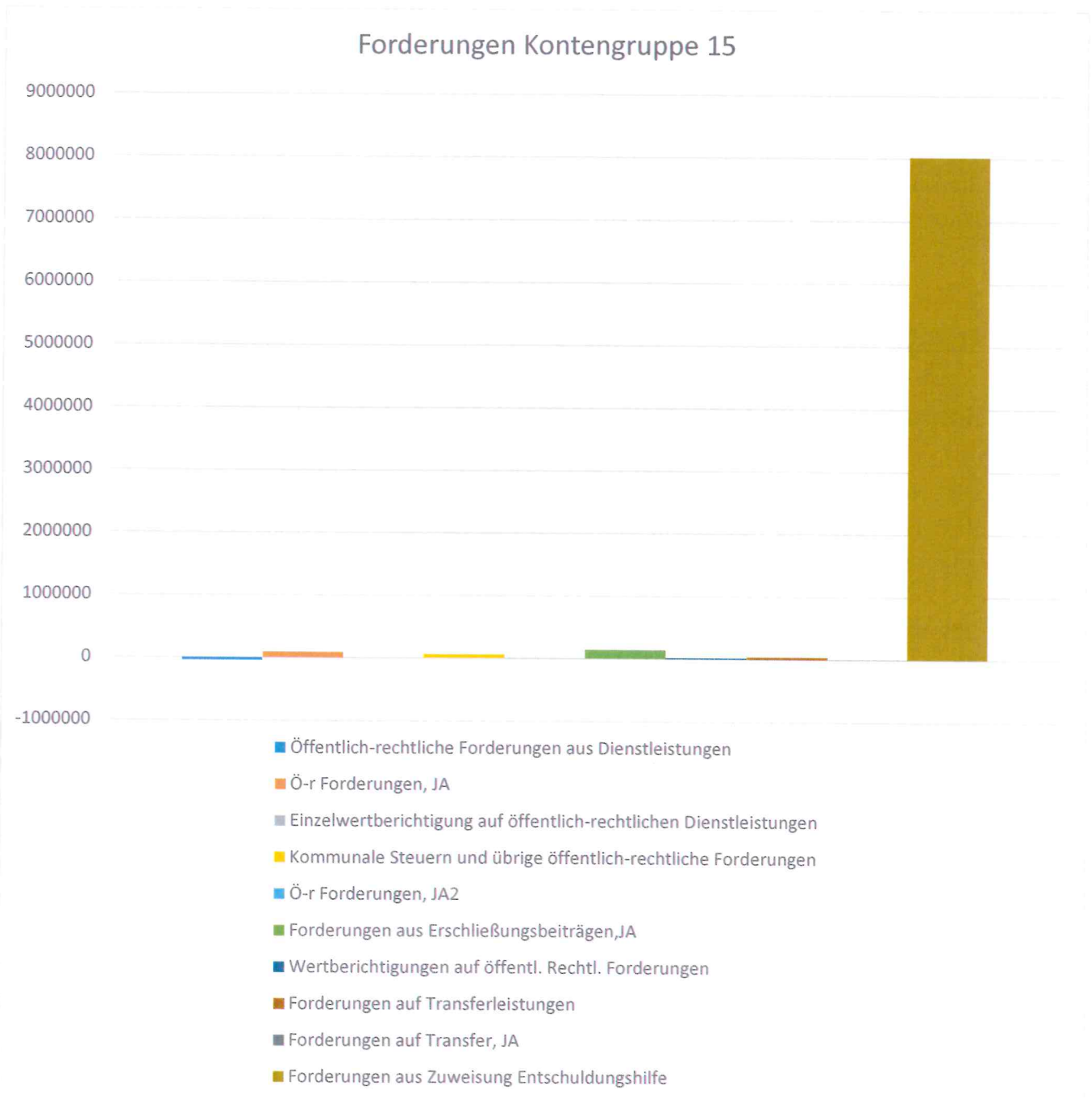
Die Samtgemeinde Hagen hat keine Ausleihungen.

Kontengruppe 14 Wertpapiere

Die Samtgemeinde Hagen hat keine Wertpapiere.

Kontengruppe 15 Öffentlich-rechtliche Forderungen und Forderungen aus Transferleistungen

Forderungen entstehen zum Zeitpunkt der Leistungserbringung bzw. der Bescheiderstellung und sind in Geld bewertete Ansprüche (§ 59 Nr. 18 KomHKVO). Eine Forderung erlischt mit dem Zahlungseingang. Dabei ist zu beachten, dass nicht mehr realisierbare Forderungen (nicht ausreichende Quote in Insolvenzverfahren, Wohlverhaltensphase, abgeschl. fruchtlose Vollstreckungsvorgänge) abgeschrieben wurden.



Kontengruppe 16 Privatrechtliche Forderungen aus Dienstleistungen, sonstige Vermögensgegenstände

Die Privatrechtlichen Forderungen betragen 441.042,33 Euro. Hierunter fallen besonders die Mieteinnahmen und Verkäufe, z.B. Holz und Tourismusmaterial.

Die Summe der sonstigen Vermögensgegenstände beträgt 56.031,87 Euro. Hier ist die Versorgungsrücklage der Beamten gebucht.

Kontengruppe 17 Liquide Mittel

Die Samtgemeinde Hagen hat keine Liquiden Mittel zum 31.12.2012.

Kontengruppe 18 Aktive Rechnungsabgrenzung

Die Aktive Rechnungsabgrenzung beträgt 77.556,37 Euro.

Hierunter fallen die Besoldungen der Beamten und die Zahlungen an die Versorgungskasse für den Januar 2013 bzw. dem 1. Quartal 2013.

Erläuterungen der Passiva

Kontengruppe 20 Nettoposition

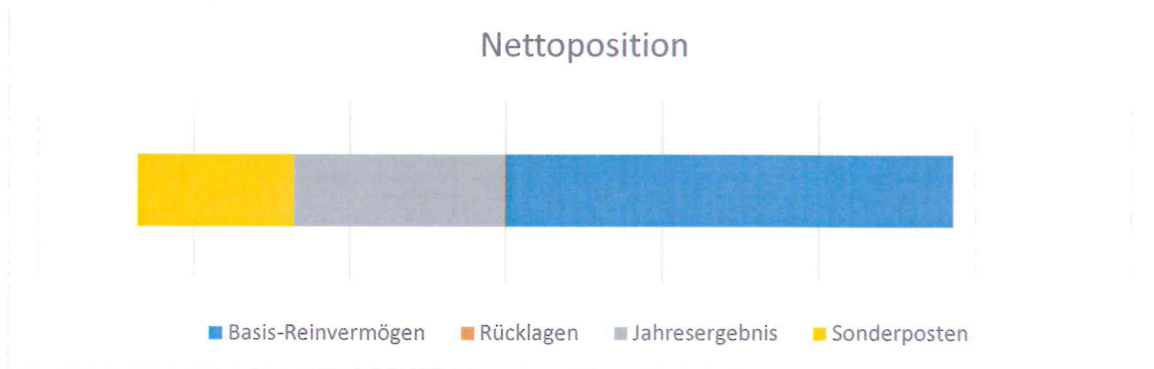
Die Nettoposition beträgt – 2.801.735,46 Euro. Zu der Nettoposition gehören das Basis-Reinvermögen, die Rücklagen, das Jahresergebnis und die Sonderposten, die später ausführlich erläutert werden.

Das Basis-Reinvermögen beträgt – 16.032.220,11 Euro, worin der Sollfehlbetrag aus kameralem Abschluss von – 11.144.712,30 Euro vorhanden ist.

Im Jahr 2012 wurde das Reinvermögen geändert: Der Anfangsbestand aus der Eröffnungsbilanz betrug – 4.843.345,01 Euro. Die Änderungen resultieren aus der Korrektur der EöB. Die Rückstellung der Kreisumlage der Eröffnungsbilanz wurde um 154.632 Euro verringert. Das Gegenkonto ist unter 2861000 zu finden. Des Weiteren wurden 110.469,20 Euro für die Anlagenbuchhaltung nachaktiviert. Dabei handelt es sich um vier Maschinen des Bauhofes und die Planungskosten der Verkehrs- und Regionalplanung für den ZOB. Diese fünf Korrekturen belaufen sich auf einen Gesamtwert von 110.469,20 Euro.

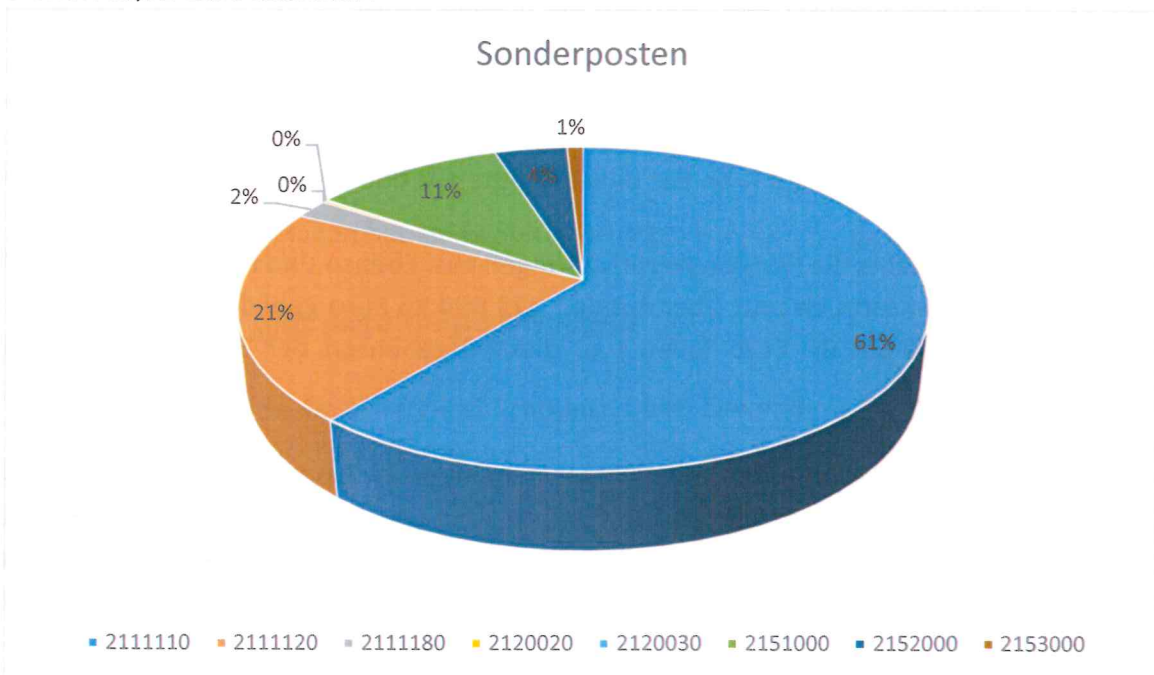
Die Rücklage hat einen Wert in Höhe von 61.712,39 Euro. Hierbei handelt es sich um Spenden, die vor allem die Kindertagesstätten betreffen.

Der Jahresüberschuss wird für 2012 mit 7.542.702,34 Euro ausgewiesen.



Kontengruppe 21 Sonderposten

Die Sonderposten machen 30,09 % der Bilanzsumme aus. Im Folgenden wird dargestellt, wie sich die 5.626.069,92 Euro aufteilen:

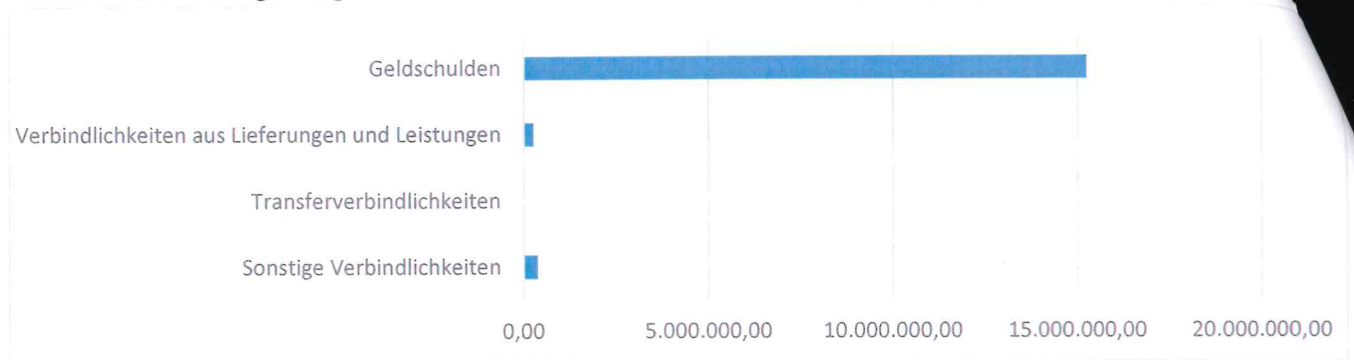


Bei den Sonderposten ist der größte Anteil mit 61 % bei den Investitionszuschüssen des Landes. 2012 wurden für diese Anlagen Sonderposten passiviert:

- Salzsteuer
- Grasaufnahme Egholm
- Frontkehrmaschine
- Schlegelmäher Scorpion 16000
- Grienbergfriedhof
- Kita Wulsbüttel
- ZOB
- Spielgerät des Kindergartens Pustebume (Sandfloß)

Kontengruppen 22 – 27 Schulden

Die Schulden betragen zum 31.12.2012 15.936.427,80 Euro und sind damit zur Eröffnungsbilanz um 1.287.710,48 Euro gestiegen.



Der größte Anteil der Schulden machen die Liquiditätskredite aus. Sie haben einen Wert von 12.860.276,35 Euro und machen damit 80,70 % der Schulden aus.

Kontengruppe 28 Rückstellungen

Die Rückstellungen machen 29,23 % an der Bilanzsumme aus und betragen 5.466.115,86 Euro.

Den Großteil machen dabei die Pensionsverpflichtungen aus. Ebenso sind für Rückstellungen für nicht genommenen Urlaubsanspruch und Überstunden 123.890,86 Euro gebildet worden. Unter Andere Rückstellungen mit 49.552,00 Euro fallen u.a. die Prüfgebühren der Eröffnungsbilanz und des Jahresabschlusses 2012.

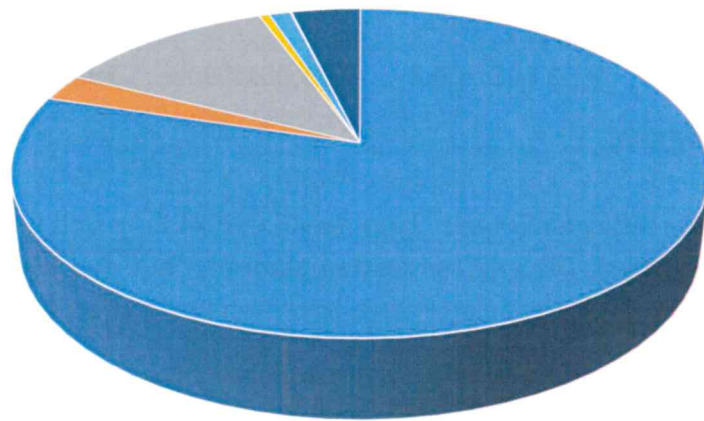
Zudem wurde eine Rückstellung für die Gerichtsentscheidung im Zusammenhang mit der Kita Bilohe gebildet. Hierbei handelt es sich um 26.128,00 Euro. Der Grund für die Rückstellung liegt in den Erstattungskosten der Gebühren für Kinder, die in der ehemaligen Samtgemeinde Hagen lebten, aber in die Kindertagesstätte (Waldorfkindergarten) nach Bilohe gingen.

Kontengruppe 29 Passive Rechnungsabgrenzung

Die passive Rechnungsabgrenzung beträgt 97.228,95 Euro. Hierbei handelt es sich um 97,67 % um die Friedhofunterhaltungsgebühren.

Erträge

Die Erträge teilen sich wie folgt auf:



- Zuwendungen und allgemeine Umlagen
- öffentlich-rechtliche Entgelte
- Kostenerstattungen und Kostenumlagen
- sonstige ordentliche Erträge
- Auflösungserträge aus Sonderposten
- privatrechtliche Entgelte
- Zinsen und ähnliche Finanzerträge

Steuern und ähnliche Abgaben

Die Samtgemeinde Hagen hat keine Steuererträge.

Zuwendungen und allgemeine Umlagen

Eine Samtgemeinde finanziert sich zumeist über Zuwendungen, wie die Samtgemeindeumlage. Deshalb ist der höchste Einnahmeposten hier zu finden. 2012 bekam die Samtgemeinde Zuwendungserträge i. H. v. 6.473.218,88 Euro. Dies sind 264.181,12 Euro weniger als geplant. Davon stammen 36,40 % aus Schlüsselzuweisungen vom Land und 47,80 % von der Samtgemeindeumlage. Der Minderertrag fehlt fast vollständig bei der Samtgemeindeumlage.

Auflösungserträge aus Sonderposten

Die Auflösungserträge aus den Sonderposten machen 2,66 % der ordentlichen Erträge aus und im nominalen Wert bedeutet dies 215.903,47 Euro. Geplant waren 297.000,00 Euro. Dies ist eine Minderung von 27,31 %. Im Gegensatz zu den Mitgliedsgemeinden ist hier nicht so eine große Abweichung. Dies liegt vor allem, dass bei den Mitgliedsgemeinden die Straßen einer erneuten Überprüfung in der EöB unterlagen.

Sonstige Transfererträge

Die Samtgemeinde Hagen hat keine sonstigen Transfererträge zum 31.12.2012.

Öffentlich-rechtliche Entgelte

Die öffentlich-rechtlichen Entgelte betragen 981.108,25 Euro und machen so einen Anteil von 12,07 % der ordentlichen Erträge aus. Hier gibt es einen Mehrertrag von 8,36 %. Besonders hohe

Einnahmen liegen in den Benutzungsentgelten der Kindertagesstätten (444.211,48 Euro) und Erstattung des Lands (181.567,66 Euro).

Privatrechtliche Entgelte

Das Ergebnis der privatrechtlichen Entgelte liegt bei 46.099,44 Euro und hat einen Anteil von 0,57 % an den ordentlichen Erträgen. Die größten Posten stammen aus den Miet- und Pachteinahmen. Weiterhin stellt der Verkauf von Grabplatten den höchsten Posten dar: 13.340,00 Euro.

Kostenerstattungen und Kostenumlagen

Die Kostenerstattung bringt einen Ertrag von 96.120,71 Euro

Zinsen und ähnliche Finanzerträge

Es waren Zinserträge von den Mitgliedsgemeinden über 14.000,00 Euro geplant. Hier konnte nur ein Anteil von 23,13 % verbucht werden (5.310,13 Euro).

Aktivierte Eigenleistungen

Die Samtgemeinde Hagen hat keine aktivierten Eigenleistungen zum 31.12.2012.

Bestandsveränderungen

Bestandsveränderungen gab es zum 31.12.2012 nicht.

Sonstige ordentliche Erträge

Es gibt sonstige ordentliche Erträge von 309.626,05 Euro, die haben einen Anteil von 3,81 % an den ordentlichen Erträgen. Für den Haushalt waren 6.600,00 Euro geplant. 93,67 % dieser Erträge stammen aus der Auflösung von Rückstellungen. Die restlichen 6,33 % stammen aus Bußgeldern und Säumniszuschlägen.

Aufwendungen

	ANSATZ 2012	ERGEBNIS 2012	MEHR/WENIGER	ABWEICHUNG %
PERSONALAUFWENDUNGEN	4.314.800,00 €	4.713.508,20 €	398.708,20 €	9,24
VERSORGENGAUFWENDUNGEN	0,00 €	0,00 €		
AUFWENDUNGEN FÜR SACH- UND DIENSTLEISTUNGEN	1.778.000,00 €	1.268.583,65 €	- 509.416,35 €	- 28,65
ABSCHREIBUNGEN	606.500,00 €	246.057,55 €	- 360.442,45 €	- 59,43
ZINSEN UND ÄHNLICHE AUFWENDUNGEN	588.700,00 €	652.734,07 €	64.034,07 €	10,88
TRANSFERAUFWENDUNGEN	1.242.600,00 €	1.229.722,04 €	- 12.877,96 €	- 1,04

SONSTIGE AUFWENDUNGEN	ORDENTLICHE	552.600,00 €	521.697,77 €	- 30.902,23 €	- 5,59
SUMME AUFWENDUNGEN	ORDENTLICHE	9.083.200,00 €	8.632.303,28 €	- 450.896,72 €	- 4,96

Personalaufwendungen

Die Planung der Personalaufwendungen hat einen Ansatz von 4.314.800,00 Euro vorgesehen. Dieser wurde mit 398.708,20 Euro überschritten. Einen deutlichen Anstieg gab es bei den Dienstaufwendungen für sonstige Beschäftigte im Kita-Bereich mit über 230.000,00 Euro (Produktkonto 365001.4019000). Hierbei handelt es sich vermehrt um Lohnkosten für Vertretungs- oder Aushilfsfällen.

Versorgungsaufwendungen

Die Samtgemeinde Hagen hat keine Versorgungsaufwendungen für 2012.

Aufwendungen für Sach- und Dienstleistungen

Bei den Aufwendungen für Sach- und Dienstleistungen hat man 1.778.000,00 Euro eingeplant, die um über 509.000,00 Euro unterschritten wurden. 310.000,00 Euro wurden u. a. nicht in der Unterhaltung der Grundschulen ausgegeben, ebenso konnte man dort auch über 72.000,00 Euro an der Bewirtschaftung einsparen. Hierfür lagen die Energiekosten dafür deutlich über den Ansatz (über 64.000,00 Euro).

Abschreibungen

Die Abschreibungen wurden mit 606.500,00 Euro geplant. Man ging von den Anschaffungswerten aus, die zu dem Zeitpunkt der Haushaltsplanung aktiviert waren. Nach der Prüfung der Eröffnungsbilanz und den Korrekturen gibt es einen tatsächlichen Aufwand von 246.057,55 Euro. Hier gibt es einen Minderaufwand von über 59 %. Ebenso sind aber auch die Erträge aus den Sonderpostenaufösungen geringer als geplant.

Geplant waren 180.000,00 Euro auf Abschreibungen auf das Infrastrukturvermögen und 3.300,00 Euro auf Maschinen. 69,13 % der Abschreibungen entfallen auf das Infrastrukturvermögen. Vielfach wurden die Abschreibungsaufwendungen nur auf Gebäude oder Infrastrukturvermögen geplant. Dies hat sich nach der Aufstellung der Eröffnungsbilanz über mehrere Haushaltsstellen aufgeteilt.

Zinsen und ähnliche Aufwendungen

Die Zinsen wurden mit 588.700,00 Euro geplant. Es gibt einen höheren Aufwand von 652.734,07 Euro. Dieser resultiert aus den Zinsaufwendungen für Liquiditätskredite.

Transferaufwendungen

Die Transferaufwendungen wurden mit 1.242.600,00 Euro geplant und um 12.877,96 Euro unterschritten. Bei der Kreisumlage gab es Einsparungen von 33.144,00 Euro, dafür fielen die Entschuldungsfonds ans Land um 18.544,00 Euro höher aus.

Sonstige ordentliche Aufwendungen

Für die sonstigen ordentlichen Aufwendungen wurden 552.600,00 Euro eingeplant, deren Ansatz mit fast 31.000,00 Euro unterschritten wurden. Eine Unterschreitung des geplanten Ansatzes, ist fast bei jeder Haushaltsstelle zu sehen.

Außerordentliche Erträge und Aufwendungen

Das außerordentliche Ergebnis schließt mit 8.047.618,69 Euro ab. Dies liegt an der Entschuldungshilfe aus dem Zukunftsvertrag i. H. v. 8.018.982,21 Euro.

Kontengruppe 50 Realisierte außerordentliche Erträge

Bei den realisierten außerordentlichen Erträgen gibt es einen Saldo von 8.049.879,85 Euro. Außer der Entschuldungshilfe sind dies periodenfremde Erträge, die grundsätzlich dem Jahr 2011 zugehören.

Kontengruppe 51 Realisierte außerordentliche Aufwendungen

Bei den realisierten außerordentlichen Aufwendungen gibt es einen Saldo von 2.261,16 Euro. Es handelt sich hierbei vor allem um geleisteten Schadensersatz.

Das Jahresergebnis schließt mit 7.542.702,34 Euro ab.

Anlagen zum Anhang

Rechenschaftsbericht

Ergebnisrechnung

Die Summe der ordentlichen Erträge weist einen Betrag in Höhe von 8.127.386,93 Euro aus und die Summe der ordentlichen Aufwendungen liegt bei 8.632.303,28 Euro. Dies ergibt einen ordentlichen Fehlbetrag von 504.916,35 Euro. Es gibt ein außerordentliches Ergebnis von 8.047.618,69 Euro, sodass sich das Jahresergebnis auf einen Überschuss von 7.542.702,34 Euro steigert.

Bei den Erträgen hat man mit 8.083.300,00 Euro geplant, es gab also einen Mehrertrag von 44.086,93 Euro. Dies entspricht 0,54 %. Weniger Erträge als geplant gab es bei den Auflösungserträgen aus Sonderposten (-27,31 %), den Zuwendungen (- 3,92 %) und den Zinsen (-76,71 %). Man ging bei der Planung von höheren Auflösungserträgen aus Sonderposten aus, da die Eröffnungsbilanz zu diesem Zeitpunkt noch nicht erstellt oder gar geprüft war. Hier wurde deshalb ein Pauschalwert von 297.000,00 Euro geplant. Im Gegenzug fielen aber auch die Abschreibungen geringer (- 59,43 %) aus.

Bei den Aufwendungen waren insgesamt 9.083.200,00 Euro geplant. Man konnte 450.896,72 Euro einsparen. Neben den Einsparungen bei den Abschreibungen, wurde der Ansatz bei den Aufwendungen für Sach- und Dienstleistungen und den sonstigen ordentlichen Aufwendungen nicht ausgereizt.

Finanzrechnung

Die Finanzrechnung schließt mit einem Endbestand von – 5.885.149,09 Euro ab.

Der Finanzhaushalt wurde parallel zum Ergebnishaushalt geplant, die Abweichungen bei den Ansätzen stammen lediglich aus den Auflösungserträgen und den Abschreibungen.

Demzufolge sind bei den Einzahlungen aus laufender Verwaltungstätigkeit 7.789.300,00 Euro geplant gewesen, die tatsächlichen Einzahlungen sind um 214.792,02 Euro geringer ausgefallen. Erhebliche Mehreinzahlungen gibt es bei den öffentlich-rechtlichen Entgelten (+ 66.071,90 Euro).

Bei den Auszahlungen aus laufender Verwaltungstätigkeit waren 8.476.700,00 Euro geplant, tatsächlich ausgegeben wurden 8.075.884,17 Euro (- 400.815,83 Euro). Bei den Auszahlungen für Sach- und Dienstleistungen gab es eine erhebliche Abweichung (- 35,46 %).

Haushaltsreste

Vom Haushaltsjahr 2012 in das Haushaltsjahr 2013 wurden viele Haushaltsreste pauschal und unbegründet übertragen. Übertragen wurden immer nur die verbliebenen Mittel im Finanzhaushalt. Der Großteil der investiv übertragenen Haushaltsreste konnte mittlerweile begründet werden. Die übertragenen Haushaltsreste im Bereich Auszahlung /Einzahlung sind aufgrund des Zeitraums und des Ausscheidens der damals aktiven Mitarbeiter, sowie fehlender Belege nicht mehr ausreichend begründbar. Im Nachfolgenden ist eine Liste der investiven Haushaltsreste:

Md.	Produkt-Nr.	Konto	Bezeichnung Produktkonto	S	Hab	Sal	Buchungstext	Belegdatum	Erfassungsdatum	Begründung
10	211001	6811000	Investitionszuweisungen vom Land	0,00	12.730,87	0,00	Vortrag Reste	01.01.2013	13.12.2013	nicht genutzt
10	365001	6811000	Investitionszuweisungen vom Land	0,00	58.307,48	0,00	Vortrag Reste	01.01.2013	13.12.2013	nicht genutzt
10	547003	6811000	Investitionszuweisungen vom Land	0,00	513.581,01	0,00	Vortrag Reste	01.01.2013	13.12.2013	ZOB
10	571001	6811000	Investitionszuweisungen vom Land	0,00	570.000,00	0,00	Vortrag Reste	01.01.2013	13.12.2013	Breitbandversorgung
10	365001	6812000	Investitionszuweisungen von Gemeinden/ GV	0,00	84.075,27	0,00	Vortrag Reste	01.01.2013	13.12.2013	nicht genutzt
10	547003	6812000	Investitionszuweisungen von Gemeinden/ GV	0,00	571.500,00	0,00	Vortrag Reste	01.01.2013	13.12.2013	ZOB
10	571001	6812000	Investitionszuweisungen von Gemeinden/ GV	0,00	28.542,50	0,00	Vortrag Reste	01.01.2013	13.12.2013	nicht genutzt
10	573001	6812000	Investitionszuweisungen von Gemeinden/ GV	0,00	17.431,66	0,00	Vortrag Reste	01.01.2013	13.12.2013	nicht genutzt
10	211001	6818000	Investitionszuschüsse von übrigen Bereichen	0,00	5.000,00	0,00	Vortrag Reste	01.01.2013	13.12.2013	nicht genutzt
10	244001	7812000	Zuweisungen für Investitionen an Gemeinden/ GV	0,00	136.400,00	0,00	Vortrag Reste	01.01.2013	13.12.2013	nicht genutzt
10	571001	7817000	Zuschüsse für Investitionen an private Unternehm	0,00	220.000,00	0,00	Vortrag Reste	01.01.2013	31.05.2013	Ausbau Telekommunikationsnetz
10	571001	7817010	Zuschüsse für Investitionen an private Unternehm	0,00	10.000,00	0,00	Vortrag Reste	01.01.2013	13.12.2013	nicht genutzt
10	365001	7821000	Auszahlungen für den Erwerb von Grundstücken und C	0,00	1.534,69	0,00	Vortrag Reste	01.01.2013	13.12.2013	nicht genutzt
10	571001	7821000	Auszahlungen für den Erwerb von Grundstücken und C	0,00	200.000,00	0,00	Vortrag Reste	01.01.2013	13.12.2013	nicht genutzt
10	111006	7831100	Auszahlungen für den Erwerb von beweglichen Vermöge	0,00	5.000,00	0,00	Vortrag Reste	01.01.2013	13.12.2013	Personalküche DG
10	111006	7831100	Auszahlungen für den Erwerb von beweglichen Vermöge	0,00	8.710,95	0,00	Vortrag Reste	01.01.2013	27.09.2013	Liegenschaftsprogramm
10	111006	7831100	Auszahlungen für den Erwerb von beweglichen Vermöge	0,00	11.102,70	0,00	Vortrag Reste	01.01.2013	31.05.2013	Liegenschaftsprogramm
10	111007	7831100	Auszahlungen für den Erwerb von beweglichen Vermöge	0,00	2.790,33	0,00	Vortrag Reste	01.01.2013	13.12.2013	nicht genutzt
10	126001	7831100	Auszahlungen für den Erwerb von beweglichen Vermöge	0,00	135.152,14	0,00	Vortrag Reste	01.01.2013	13.12.2013	Fahrzeug FW Uthlede
10	211001	7831100	Auszahlungen für den Erwerb von beweglichen Vermöge	0,00	4.439,20	0,00	Vortrag Reste	01.01.2013	31.05.2013	Neuanschaffung Brennofen
10	211001	7831100	Auszahlungen für den Erwerb von beweglichen Vermöge	0,00	15.460,80	0,00	Vortrag Reste	01.01.2013	13.12.2013	Anschaffung Whiteboards
10	365001	7831100	Auszahlungen für den Erwerb von beweglichen Vermöge	0,00	5.821,02	0,00	Vortrag Reste	01.01.2013	13.12.2013	nicht genutzt
10	553001	7831100	Auszahlungen für den Erwerb von beweglichen Vermöge	0,00	118,89	0,00	Vortrag Reste	01.01.2013	13.12.2013	nicht genutzt
10	573001	7831100	Auszahlungen für den Erwerb von beweglichen Vermöge	0,00	5.247,80	0,00	Vortrag Reste	01.01.2013	13.12.2013	nicht genutzt
10	573001	7831103	Auszahlungen für Errichtung Streusalzsilos	0,00	39.221,91	0,00	Vortrag Reste	01.01.2013	04.09.2013	Errichtung Streusalzsilos
10	111001	7831200	Auszahlungen für den Erwerb von beweglichen Vermöge	0,00	1.200,00	0,00	Vortrag Reste	01.01.2013	13.12.2013	nicht genutzt
10	111007	7831200	Auszahlungen für den Erwerb von beweglichen Vermöge	0,00	368,90	0,00	Vortrag Reste	01.01.2013	08.05.2013	Beschaffung BGA allgemein
10	111007	7831200	Auszahlungen für den Erwerb von beweglichen Vermöge	0,00	607,26	0,00	Vortrag Reste	01.01.2013	13.12.2013	Beschaffung BGA allgemein
10	122003	7831200	Auszahlungen für den Erwerb von beweglichen Vermöge	0,00	795,77	0,00	Vortrag Reste	01.01.2013	08.05.2013	nicht genutzt
10	126001	7831200	Auszahlungen für den Erwerb von beweglichen Vermöge	0,00	-11.834,47	0,00	Vortrag Reste	01.01.2013	16.12.2013	Digitalfunkgeräte Feuerwehr
10	126001	7831200	Auszahlungen für den Erwerb von beweglichen Vermöge	0,00	41.834,47	0,00	Vortrag Reste	01.01.2013	13.12.2013	Digitalfunkgeräte Feuerwehr
10	211001	7831200	Auszahlungen für den Erwerb von beweglichen Vermöge	0,00	4.323,92	0,00	Vortrag Reste	01.01.2013	13.12.2013	Ausstattung Werk/Technikraum GS Uthlede
10	263001	7831200	Auszahlungen für den Erwerb von beweglichen Vermöge	0,00	531,00	0,00	Vortrag Reste	01.01.2013	19.02.2015	Beschaffung Keyboards
10	365001	7831200	Auszahlungen für den Erwerb von beweglichen Vermöge	0,00	1.517,38	0,00	Vortrag Reste	01.01.2013	13.12.2013	diverse Möbel Kita/Hort
10	541001	7831200	Auszahlungen für den Erwerb von beweglichen Vermöge	0,00	2,58	0,00	Vortrag Reste	01.01.2013	13.12.2013	nicht genutzt
10	553001	7831200	Auszahlungen für den Erwerb von beweglichen Vermöge	0,00	53,81	0,00	Vortrag Reste	01.01.2013	13.12.2013	nicht genutzt
10	573001	7831200	Auszahlungen für den Erwerb von beweglichen Vermöge	0,00	168,03	0,00	Vortrag Reste	01.01.2013	13.12.2013	nicht genutzt
10	575001	7831200	Auszahlungen für den Erwerb von beweglichen Vermöge	0,00	1.513,67	0,00	Vortrag Reste	01.01.2013	13.12.2013	nicht genutzt
10	365001	7831201	Auszahlungen SaPo Krippe KITA "Deichbutjer"	0,00	5.000,00	0,00	Vortrag Reste	01.01.2013	13.12.2013	nicht genutzt
10	111006	7871000	Auszahlungen für Hochbaumaßnahmen	0,00	3.620,69	0,00	Vortrag Reste	01.01.2013	08.05.2013	Rechnung Damken + Partner
10	111006	7871000	Auszahlungen für Hochbaumaßnahmen	0,00	19.380,92	0,00	Vortrag Reste	01.01.2013	05.09.2013	Rathaus 2, Fluchtweg
10	126001	7871000	Auszahlungen für Hochbaumaßnahmen	0,00	15.213,92	0,00	Vortrag Reste	01.01.2013	13.12.2013	nicht genutzt
10	126001	7871000	Auszahlungen für Hochbaumaßnahmen	0,00	18.286,08	0,00	Vortrag Reste	01.01.2013	31.05.2013	Dachgaube FW Hagen
10	211001	7871000	Auszahlungen für Hochbaumaßnahmen	0,00	17.981,25	0,00	Vortrag Reste	01.01.2013	31.05.2013	Anbau Garage an Turnhalle GS Hagen
10	211001	7871000	Auszahlungen für Hochbaumaßnahmen	0,00	75.150,71	0,00	Vortrag Reste	01.01.2013	13.12.2013	nicht genutzt
10	365001	7871000	Auszahlungen für Hochbaumaßnahmen	0,00	1.543,10	0,00	Vortrag Reste	01.01.2013	13.12.2013	nicht genutzt
10	365001	7871000	Auszahlungen für Hochbaumaßnahmen	0,00	2.438,61	0,00	Vortrag Reste	01.01.2013	31.05.2013	Rechnung Damken + Partner
10	365001	7871000	Auszahlungen für Hochbaumaßnahmen	0,00	14.098,48	0,00	Vortrag Reste	01.01.2013	25.09.2013	Anbau Kita Wulsbüttel
10	365001	7871000	Auszahlungen für Hochbaumaßnahmen	0,00	15.000,00	0,00	Vortrag Reste	01.01.2013	20.08.2013	Anbau Krippe Uthlede
10	365001	7871000	Auszahlungen für Hochbaumaßnahmen	0,00	42.000,00	0,00	Anbau Krippe Uthlede	21.11.2013	21.11.2013	Anbau Krippe Uthlede
10	211001	7871101	Anbau Garage an die Turnhalle GS Hagen	0,00	34.647,01	0,00	Vortrag Reste	01.01.2013	18.10.2013	2. Fluchtweg Hort Hagen & Asylheim Grüner Weg
10	126001	7871102	Umbau/Erweiterung FF Hagen (Einbau Dachgaube)	0,00	20.773,15	0,00	Vortrag Reste	01.01.2013	08.05.2013	Einbau Dachgaube FW Hagen
10	365001	7871104	Auszahlungen Bauvorhaben Hort Hagen	0,00	160,23	0,00	Vortrag Reste	01.01.2013	13.12.2013	nicht genutzt
10	365001	7871104	Auszahlungen Bauvorhaben Hort Hagen	0,00	7.415,35	0,00	Vortrag Reste	01.01.2013	08.05.2013	Bauvorhaben Hort Hagen
10	365001	7871105	Auszahlungen Bauvorhaben Kindergarten Bramstedt, HH	0,00	45.218,79	0,00	Vortrag Reste	01.01.2013	13.12.2013	nicht genutzt
10	126001	7872000	Auszahlungen für Tiefbaumaßnahmen	0,00	1.829,44	0,00	Vortrag Reste	01.01.2013	08.05.2013	Unterflurhydranten
10	126001	7872000	Auszahlungen für Tiefbaumaßnahmen	0,00	8.170,56	0,00	Vortrag Reste	01.01.2013	13.12.2013	nicht genutzt
10	538001	7872000	Auszahlungen für Tiefbaumaßnahmen	0,00	41.000,00	0,00	Vortrag Reste	01.01.2013	13.12.2013	7.000€ 2. Fluchtweg Asylheim Grüner Weg, 34.000€ Pumpwerk Sandstedt
10	547003	7872000	Auszahlungen für Tiefbaumaßnahmen	0,00	1.572.111,36	0,00	Vortrag Reste	01.01.2013	04.12.2013	ZOB Hagen
10	553001	7872000	Auszahlungen für Tiefbaumaßnahmen	0,00	5.000,00	0,00	Vortrag Reste	01.01.2013	13.12.2013	Anlegung neues Grabfeld
10	553001	7872000	Auszahlungen für Tiefbaumaßnahmen	0,00	5.000,00	0,00	Vortrag Reste	01.01.2013	19.02.2015	nicht genutzt
10	547003	7872101	Auszahlungen für den "ZOB" LOS 1	0,00	310,73	0,00	Vortrag Reste	01.01.2013	19.02.2013	ZOB Hagen LOS 1
10	547003	7872101	Auszahlungen für den "ZOB" LOS 1	0,00	531,43	0,00	Vortrag Reste	01.01.2013	12.02.2013	ZOB Hagen LOS 1
10	547003	7872101	Auszahlungen für den "ZOB" LOS 1	0,00	1.200,02	0,00	Vortrag Reste	01.01.2013	30.01.2013	ZOB Hagen LOS 1
10	547003	7872102	Auszahlungen für den "ZOB" LOS 2	0,00	622,39	0,00	Vortrag Reste	01.01.2013	08.05.2013	ZOB Hagen LOS 2
10	111007	7873000	Auszahlungen für sonstige Baumaßnahmen	0,00	9.444,94	0,00	Vortrag Reste	01.01.2013	08.05.2013	Erstattungen von Sicherheitsleistungen
10	111010	7873000	Auszahlungen für sonstige Baumaßnahmen	0,00	77,00	0,00	Vortrag Reste	01.01.2013	13.12.2013	nicht genutzt
10	571001	7873000	Auszahlungen für sonstige Baumaßnahmen	0,00	391.507,12	0,00	Vortrag Reste	01.01.2013	13.12.2013	nicht genutzt
10	612001	7922000	Kredittilgung für Investitionen bei Gemeinden/ GV	0,00	40,00	0,00	Vortrag Reste	01.01.2013	19.02.2015	nicht genutzt
10	612001	7922000	Kredittilgung für Investitionen bei Gemeinden/ GV	0,00	12.060,00	0,00	Vortrag Reste	01.01.2013	08.05.2013	Tilgung Kreisschulbaukasse
10	612001	7926000	Kredittilgung für Investitionen bei öffentl. Sonderre	0,00	61.300,00	0,00	Vortrag Reste	01.01.2013	19.02.2015	nicht genutzt
10	612001	7928000	Kredittilgung für Investitionen beim sonst. inländisc	0,00	35.900,00	0,00	Vortrag Reste	01.01.2013	19.02.2015	nicht genutzt
10	545001	7999000	Allg. Finanzauszahlungen	0,00	5.811,58	0,00	Vortrag Reste	01.01.2013	08.05.2013	nicht genutzt

Im Folgenden ist die Übersicht der pauschal übertragenen Haushaltsreste des Ergebnishaushaltes:

Produkt	Konto	Bezeichnung Produktkonto	Haben	Buchungstext	Erfassungsdatum
611001	6121000	Bedarfszuweisungen vom Land	600.000,00	Vortrag Reste	19.02.2015
362001	6141000	Zuweisungen und Zuschüsse für laufende Zwecke vom Land	713,00	Vortrag Reste	19.02.2015

126001	6142000	Zuweisungen und Zuschüsse für laufende Zwecke von Gemeinden/	2.166,95	Vortrag Reste	19.02.2015
361001	6142000	Zuweisungen und Zuschüsse für laufende Zwecke von Gemeinden/	1.389,50	Vortrag Reste	08.05.2013
365001	6142000	Zuweisungen und Zuschüsse für laufende Zwecke von Gemeinden/	2.566,57	Vortrag Reste	08.05.2013
547001	6142000	Zuweisungen und Zuschüsse für laufende Zwecke von Gemeinden/	6.439,01	Vortrag Reste	19.02.2015
365001	6144000	Zuweisungen und Zuschüsse für laufende Zwecke von gesetzlichen Sozialversicherungen	6.089,78	Vortrag Reste	19.02.2015
111001	6148000	Zuweisungen und Zuschüsse für laufende Zwecke von übrigen Bereichen	5.000,00	Vortrag Reste	19.02.2015
111012	6148000	Zuweisungen und Zuschüsse für laufende Zwecke von übrigen Bereichen	1.250,00	Vortrag Reste	19.02.2015
263001	6148000	Zuweisungen und Zuschüsse für laufende Zwecke von übrigen Bereichen	200,00	Vortrag Reste	19.02.2015
362001	6148000	Zuweisungen und Zuschüsse für laufende Zwecke von übrigen Bereichen	3.746,00	Vortrag Reste	19.02.2015
611001	6182020	Samtgemeindeumlage	47.520,00	Vortrag Reste	19.02.2015
611001	6311000	Verwaltungsgebühren	7.570,89	Vortrag Reste	08.05.2013
111003	6311010	Allgemeine Verwaltungsgebühren	29,11	Vortrag Reste	30.01.2013
111003	6311010	Allgemeine Verwaltungsgebühren	448,79	Vortrag Reste	19.02.2015
111007	6311010	Allgemeine Verwaltungsgebühren	218,11	Vortrag Reste	08.05.2013
122001	6311010	Allgemeine Verwaltungsgebühren	-41,45	Vortrag Reste	19.02.2013
122001	6311010	Allgemeine Verwaltungsgebühren	55,00	Vortrag Reste	08.02.2013
122001	6311010	Allgemeine Verwaltungsgebühren	486,81	Vortrag Reste	30.01.2013
122002	6311010	Allgemeine Verwaltungsgebühren	1.006,19	Vortrag Reste	08.05.2013
122003	6311010	Allgemeine Verwaltungsgebühren	83,00	Vortrag Reste	08.05.2013
126001	6311010	Allgemeine Verwaltungsgebühren	800,00	Vortrag Reste	19.02.2015
366001	6311010	Allgemeine Verwaltungsgebühren	2.500,00	Vortrag Reste	19.02.2015
511003	6311010	Allgemeine Verwaltungsgebühren	100,00	Vortrag Reste	19.02.2015
538001	6311010	Allgemeine Verwaltungsgebühren	100,00	Vortrag Reste	19.02.2015

541001	6311010	Allgemeine Verwaltungsgebühren	79,23	Vortrag Reste	19.02.2015
541001	6311010	Allgemeine Verwaltungsgebühren	397,50	Vortrag Reste	08.05.2013
553001	6311010	Allgemeine Verwaltungsgebühren	90,00	Vortrag Reste	19.02.2015
122002	6311020	Verwaltungsgebühren (Führungszeugnisse)	451,00	Vortrag Reste	19.02.2015
553001	6311040	Verwaltungsgebühren (Erwerb Nutzungsrechte)	660,40	Vortrag Reste	19.02.2015
553001	6311040	Verwaltungsgebühren (Erwerb Nutzungsrechte)	1.900,00	Vortrag Reste	08.05.2013
553001	6311045	Verwaltungsgebühren (GBH) Erwerb Nutzungsrechte	400,00	Vortrag Reste	08.05.2013
553001	6311050	Verwaltungsgebühren (Verlängerung Nutzungsrechte)	875,80	Vortrag Reste	08.05.2013
538001	6321000	Benutzungsgebühren und ähnliche Entgelte	804,28	Vortrag Reste	08.05.2013
111002	6321010	Benutzungsgebühren und ähnliche Entgelte	28,38	Vortrag Reste	30.01.2013
111007	6321010	Benutzungsgebühren und ähnliche Entgelte	141,80	Vortrag Reste	19.02.2015
126001	6321010	Benutzungsgebühren und ähnliche Entgelte	8.462,97	Vortrag Reste	08.05.2013
211001	6321010	Benutzungsgebühren und ähnliche Entgelte	2.458,00	Vortrag Reste	19.02.2015
263001	6321010	Benutzungsgebühren und ähnliche Entgelte	66.691,85	Vortrag Reste	19.02.2015
315001	6321010	Benutzungsgebühren und ähnliche Entgelte	-23,01	Vortrag Reste	20.08.2013
315001	6321010	Benutzungsgebühren und ähnliche Entgelte	2.319,35	Vortrag Reste	08.05.2013
315001	6321010	Benutzungsgebühren und ähnliche Entgelte	6.338,90	Vortrag Reste	19.02.2015
362001	6321010	Benutzungsgebühren und ähnliche Entgelte	2.260,25	Vortrag Reste	19.02.2015
365001	6321010	Benutzungsgebühren und ähnliche Entgelte	12.229,05	Vortrag Reste	08.05.2013
365001	6321010	Benutzungsgebühren und ähnliche Entgelte	123.986,63	Vortrag Reste	19.02.2015
573001	6321010	Benutzungsgebühren und ähnliche Entgelte	819,15	Vortrag Reste	08.05.2013
575001	6321010	Benutzungsgebühren und ähnliche Entgelte	163,64	Vortrag Reste	08.05.2013
553001	6321020	Unterhaltungs- und Benutzungsgebühren	325,73	Vortrag Reste	19.02.2015
553001	6321025	Unterhaltungs- und Benutzungsgebühren	23,00	Vortrag Reste	08.05.2013
553001	6321030	Kapellenbenutzungsgebühren	3.252,80	Vortrag Reste	08.05.2013
365001	6321060	Benutzungsgebühren und ähnliche Entgelte (KITA)	196,00	Vortrag Reste	08.05.2013
111006	6411000	Mieten und Pachten	1.035,00	Vortrag Reste	19.02.2015
126001	6411000	Mieten und Pachten	42,68	Vortrag Reste	08.05.2013

126001	6411000	Mieten und Pachten	2.229,30	Vortrag Reste	19.02.2015
315001	6411000	Mieten und Pachten	630,00	Vortrag Reste	08.05.2013
571001	6411000	Mieten und Pachten	10.000,00	Vortrag Reste	19.02.2015
573001	6421000	Einzahlungen aus Verkauf	75,90	Vortrag Reste	08.05.2013
573001	6421000	Einzahlungen aus Verkauf	310,70	Vortrag Reste	19.02.2015
575001	6421010	Erträge aus Verkauf	274,61	Vortrag Reste	19.02.2015
553001	6421060	Einzahlung aus Verkauf von Grabplatten	5.220,00	Vortrag Reste	08.05.2013
111002	6461000	Sonstige privatrechtliche Leistungsentgelte	700,00	Vortrag Reste	13.12.2013
211001	6461000	Sonstige privatrechtliche Leistungsentgelte	3.604,00	Vortrag Reste	19.02.2015
315001	6461000	Sonstige privatrechtliche Leistungsentgelte	500,00	Vortrag Reste	19.02.2015
424001	6461000	Sonstige privatrechtliche Leistungsentgelte	300,00	Vortrag Reste	19.02.2015
365001	6461020	Schadensersatzleistungen für GVG und SaPo-Gegenstände	700,00	Vortrag Reste	19.02.2015
111006	6482000	Einzahlungen aus Kostenerstattungen, Kostenumlagen von Gemeinden/GV	10.600,00	Vortrag Reste	19.02.2015
122001	6482000	Einzahlungen aus Kostenerstattungen, Kostenumlagen von Gemeinden/GV	1.632,00	Vortrag Reste	08.05.2013
263001	6482000	Einzahlungen aus Kostenerstattungen, Kostenumlagen von Gemeinden/GV	16.573,63	Vortrag Reste	19.02.2015
263001	6482000	Einzahlungen aus Kostenerstattungen, Kostenumlagen von Gemeinden/GV	18.181,35	Vortrag Reste	08.05.2013
315002	6482000	Einzahlungen aus Kostenerstattungen, Kostenumlagen von Gemeinden/GV	700,00	Vortrag Reste	19.02.2015
111003	6485000	Einzahlungen aus Kostenerstattungen, Kostenumlagen von verbundnden Unternehmen, Beteiligungen und Sondervermögen	2.900,00	Vortrag Reste	19.02.2015
111004	6485000	Einzahlungen aus Kostenerstattungen, Kostenumlagen von verbundnden Unternehmen, Beteiligungen und Sondervermögen	1.200,00	Vortrag Reste	19.02.2015
111004	6488000	Einzahlungen aus Kostenerstattungen, Kostenumlagen von übrigen Bereichen	-2,50	Vortrag Reste	19.02.2013
111004	6488000	Einzahlungen aus Kostenerstattungen, Kostenumlagen von übrigen Bereichen	900,09	Vortrag Reste	30.01.2013
424001	6488000	Einzahlungen aus Kostenerstattungen, Kostenumlagen von übrigen Bereichen	1.324,55	Vortrag Reste	19.02.2015
611001	6562000	Säumniszuschläge	77.141,43	Vortrag Reste	08.05.2013

612001	6612000	Zinseinzahlungen von Gemeinden/ GV	14.000,00	Vortrag Reste	19.02.2015
111001	6790000	Haushaltsunwirksame Einzahlungen	1.000,00	Vortrag Reste	30.01.2013
111002	6790000	Haushaltsunwirksame Einzahlungen	5.544,75	Vortrag Reste	30.01.2013
111004	6790000	Haushaltsunwirksame Einzahlungen	56.943,80	Vortrag Reste	30.01.2013
111007	6790000	Haushaltsunwirksame Einzahlungen	202,50	Vortrag Reste	08.05.2013
122001	6790000	Haushaltsunwirksame Einzahlungen	4.612,67	Vortrag Reste	08.05.2013
122003	6790000	Haushaltsunwirksame Einzahlungen	75,00	Vortrag Reste	08.05.2013
365001	6790000	Haushaltsunwirksame Einzahlungen	430,00	Vortrag Reste	08.05.2013
541001	6790000	Haushaltsunwirksame Einzahlungen	886,06	Vortrag Reste	08.05.2013
612001	6928000	Kreditaufnahmen für Investitionen beim sonst. inländischen Bereich	1.678.249,90	Vortrag Reste	19.02.2015
553001	6999000	Allg. Finanzeinzahlungen	363,45	Vortrag Reste	08.05.2013
511403	7011000	Dienstauszahlungen Beamte	41,68	Vortrag Reste	19.02.2015
111001	7011010	Dienstaufwandsentschädigungen	7,64	Vortrag Reste	19.02.2015
111004	7012000	Dienstauszahlungen Arbeitnehmer	5.118,37	Vortrag Reste	19.02.2015
111007	7012000	Dienstauszahlungen Arbeitnehmer	774,32	Vortrag Reste	19.02.2015
122002	7012000	Dienstauszahlungen Arbeitnehmer	343,20	Vortrag Reste	19.02.2015
122003	7012000	Dienstauszahlungen Arbeitnehmer	200,68	Vortrag Reste	19.02.2015
211001	7012000	Dienstauszahlungen Arbeitnehmer	36.737,71	Vortrag Reste	19.02.2015
263001	7012000	Dienstauszahlungen Arbeitnehmer	525,35	Vortrag Reste	19.02.2015
365001	7012000	Dienstauszahlungen Arbeitnehmer	86.537,22	Vortrag Reste	19.02.2015
111010	7019000	Dienstauszahlungen Sonstige Beschäftigte	53,28	Vortrag Reste	19.02.2015
272001	7019000	Dienstauszahlungen Sonstige Beschäftigte	53,28	Vortrag Reste	19.02.2015
111002	7019999	Auszahlung Sammelnachweis 4	282,14	Vortrag Reste	08.05.2013
111002	7019999	Auszahlung Sammelnachweis 4	37.283,26	Vortrag Reste	30.01.2013
111002	7019999	Auszahlung Sammelnachweis 4	65.583,27	Vortrag Reste	13.12.2013
111004	7021500	Zahlung der Versorgungsrücklage für Beamte	1,49	Vortrag Reste	19.02.2015
111400	7021500	Zahlung der Versorgungsrücklage für Beamte	1.692,25	Vortrag Reste	19.02.2015
111402	7021500	Zahlung der Versorgungsrücklage für Beamte	200,22	Vortrag Reste	19.02.2015
111001	7022000	Versorgungsbeiträge Arbeitnehmer	183,64	Vortrag Reste	19.02.2015

111002	7022000	Versorgungsbeiträge Arbeitnehmer	1.489,38	Vortrag Reste	19.02.2015
111004	7022000	Versorgungsbeiträge Arbeitnehmer	1.519,78	Vortrag Reste	19.02.2015
111006	7022000	Versorgungsbeiträge Arbeitnehmer	444,05	Vortrag Reste	19.02.2015
111007	7022000	Versorgungsbeiträge Arbeitnehmer	1.037,72	Vortrag Reste	19.02.2015
111010	7022000	Versorgungsbeiträge Arbeitnehmer	255,64	Vortrag Reste	19.02.2015
122002	7022000	Versorgungsbeiträge Arbeitnehmer	494,32	Vortrag Reste	19.02.2015
122003	7022000	Versorgungsbeiträge Arbeitnehmer	902,42	Vortrag Reste	19.02.2015
126001	7022000	Versorgungsbeiträge Arbeitnehmer	700,00	Vortrag Reste	19.02.2015
211001	7022000	Versorgungsbeiträge Arbeitnehmer	5.604,11	Vortrag Reste	19.02.2015
263001	7022000	Versorgungsbeiträge Arbeitnehmer	869,27	Vortrag Reste	19.02.2015
362001	7022000	Versorgungsbeiträge Arbeitnehmer	1.537,55	Vortrag Reste	19.02.2015
365001	7022000	Versorgungsbeiträge Arbeitnehmer	17.032,83	Vortrag Reste	19.02.2015
511001	7022000	Versorgungsbeiträge Arbeitnehmer	270,62	Vortrag Reste	19.02.2015
541001	7022000	Versorgungsbeiträge Arbeitnehmer	818,39	Vortrag Reste	19.02.2015
573001	7022000	Versorgungsbeiträge Arbeitnehmer	2.101,99	Vortrag Reste	19.02.2015
211001	7029000	Versorgungsbeiträge Sonstige Beschäftigte	1.100,00	Vortrag Reste	19.02.2015
111004	7032000	Sozialversicherungsbeiträge Arbeitnehmer	939,33	Vortrag Reste	19.02.2015
122003	7032000	Sozialversicherungsbeiträge Arbeitnehmer	1.415,59	Vortrag Reste	19.02.2015
126001	7032000	Sozialversicherungsbeiträge Arbeitnehmer	1.700,00	Vortrag Reste	19.02.2015
211001	7032000	Sozialversicherungsbeiträge Arbeitnehmer	10.357,98	Vortrag Reste	19.02.2015
263001	7032000	Sozialversicherungsbeiträge Arbeitnehmer	615,70	Vortrag Reste	19.02.2015
362001	7032000	Sozialversicherungsbeiträge Arbeitnehmer	1.265,92	Vortrag Reste	19.02.2015
365001	7032000	Sozialversicherungsbeiträge Arbeitnehmer	9.237,39	Vortrag Reste	19.02.2015
553001	7032000	Sozialversicherungsbeiträge Arbeitnehmer	209,42	Vortrag Reste	19.02.2015
111001	7041000	Beihilfen, Unterstützungsleistungen für Beschäftigte	100,00	Vortrag Reste	19.02.2015
111002	7041000	Beihilfen, Unterstützungsleistungen für Beschäftigte	115,19	Vortrag Reste	19.02.2015
111006	7041000	Beihilfen, Unterstützungsleistungen für Beschäftigte	100,00	Vortrag Reste	19.02.2015

111007	7041000	Beihilfen, Unterstützungsleistungen für Beschäftigte	300,00	Vortrag Reste	19.02.2015
111010	7041000	Beihilfen, Unterstützungsleistungen für Beschäftigte	100,00	Vortrag Reste	19.02.2015
111011	7041000	Beihilfen, Unterstützungsleistungen für Beschäftigte	100,00	Vortrag Reste	19.02.2015
111400	7041000	Beihilfen, Unterstützungsleistungen für Beschäftigte	471,24	Vortrag Reste	19.02.2015
122001	7041000	Beihilfen, Unterstützungsleistungen für Beschäftigte	61,45	Vortrag Reste	19.02.2015
122002	7041000	Beihilfen, Unterstützungsleistungen für Beschäftigte	100,00	Vortrag Reste	19.02.2015
122003	7041000	Beihilfen, Unterstützungsleistungen für Beschäftigte	92,29	Vortrag Reste	19.02.2015
126001	7041000	Beihilfen, Unterstützungsleistungen für Beschäftigte	100,00	Vortrag Reste	19.02.2015
211001	7041000	Beihilfen, Unterstützungsleistungen für Beschäftigte	261,45	Vortrag Reste	19.02.2015
263001	7041000	Beihilfen, Unterstützungsleistungen für Beschäftigte	76,87	Vortrag Reste	19.02.2015
362001	7041000	Beihilfen, Unterstützungsleistungen für Beschäftigte	84,58	Vortrag Reste	19.02.2015
365001	7041000	Beihilfen, Unterstützungsleistungen für Beschäftigte	645,34	Vortrag Reste	19.02.2015
511403	7041000	Beihilfen, Unterstützungsleistungen für Beschäftigte	1.245,60	Vortrag Reste	19.02.2015
541001	7041000	Beihilfen, Unterstützungsleistungen für Beschäftigte	100,00	Vortrag Reste	19.02.2015
573001	7041000	Beihilfen, Unterstützungsleistungen für Beschäftigte	38,32	Vortrag Reste	19.02.2015
575001	7041000	Beihilfen, Unterstützungsleistungen für Beschäftigte	84,58	Vortrag Reste	19.02.2015
111006	7211000	Unterhaltung der Grundstücke und baulichen Anlagen	1.613,26	Vortrag Reste	08.05.2013
111006	7211000	Unterhaltung der Grundstücke und baulichen Anlagen	31.893,95	Vortrag Reste	19.02.2015
126001	7211000	Unterhaltung der Grundstücke und baulichen Anlagen	56,87	Vortrag Reste	08.02.2013
126001	7211000	Unterhaltung der Grundstücke und baulichen Anlagen	773,95	Vortrag Reste	30.01.2013
126001	7211000	Unterhaltung der Grundstücke und baulichen Anlagen	918,35	Vortrag Reste	19.02.2013
126001	7211000	Unterhaltung der Grundstücke und baulichen Anlagen	9.664,41	Vortrag Reste	19.02.2015
211001	7211000	Unterhaltung der Grundstücke und baulichen Anlagen	8.102,20	Vortrag Reste	19.02.2015
211001	7211000	Unterhaltung der Grundstücke und baulichen Anlagen	11.366,07	Vortrag Reste	08.05.2013
315001	7211000	Unterhaltung der Grundstücke und baulichen Anlagen	45,72	Vortrag Reste	08.05.2013
315001	7211000	Unterhaltung der Grundstücke und baulichen Anlagen	2.865,29	Vortrag Reste	19.02.2015
365001	7211000	Unterhaltung der Grundstücke und baulichen Anlagen	1.516,87	Vortrag Reste	08.05.2013

365001	7211000	Unterhaltung der Grundstücke und baulichen Anlagen	46.060,33	Vortrag Reste	19.02.2015
366001	7211000	Unterhaltung der Grundstücke und baulichen Anlagen	3.529,25	Vortrag Reste	08.05.2013
424001	7211000	Unterhaltung der Grundstücke und baulichen Anlagen	121,98	Vortrag Reste	08.05.2013
424001	7211000	Unterhaltung der Grundstücke und baulichen Anlagen	11.720,85	Vortrag Reste	19.02.2015
552001	7211000	Unterhaltung der Grundstücke und baulichen Anlagen	944,64	Vortrag Reste	19.02.2015
553001	7211000	Unterhaltung der Grundstücke und baulichen Anlagen	667,51	Vortrag Reste	08.05.2013
553001	7211000	Unterhaltung der Grundstücke und baulichen Anlagen	2.886,52	Vortrag Reste	19.02.2015
573001	7211000	Unterhaltung der Grundstücke und baulichen Anlagen	438,80	Vortrag Reste	19.02.2015
573001	7211000	Unterhaltung der Grundstücke und baulichen Anlagen	3.959,78	Vortrag Reste	08.05.2013
126001	7212000	Unterhaltung des sonstigen unbeweglichen Vermögens	77,83	Vortrag Reste	08.05.2013
126001	7212000	Unterhaltung des sonstigen unbeweglichen Vermögens	553,45	Vortrag Reste	19.02.2015
211001	7212000	Unterhaltung des sonstigen unbeweglichen Vermögens	625,36	Vortrag Reste	08.05.2013
211001	7212000	Unterhaltung des sonstigen unbeweglichen Vermögens	12.132,84	Vortrag Reste	19.02.2015
365001	7212000	Unterhaltung des sonstigen unbeweglichen Vermögens	20.212,55	Vortrag Reste	19.02.2015
424001	7212000	Unterhaltung des sonstigen unbeweglichen Vermögens	2.458,56	Vortrag Reste	19.02.2015
538001	7212000	Unterhaltung des sonstigen unbeweglichen Vermögens	500,00	Vortrag Reste	19.02.2015
541001	7212000	Unterhaltung des sonstigen unbeweglichen Vermögens	35.088,74	Vortrag Reste	08.05.2013
547001	7212000	Unterhaltung des sonstigen unbeweglichen Vermögens	415,07	Vortrag Reste	08.05.2013
547001	7212000	Unterhaltung des sonstigen unbeweglichen Vermögens	1.560,00	Vortrag Reste	19.02.2015
554001	7212000	Unterhaltung des sonstigen unbeweglichen Vermögens	717,25	Vortrag Reste	19.02.2015
111007	7221000	Unterhaltung des beweglichen Vermögens	1.487,65	Vortrag Reste	19.02.2015
126001	7221000	Unterhaltung des beweglichen Vermögens	11.279,17	Vortrag Reste	19.02.2015
211001	7221000	Unterhaltung des beweglichen Vermögens	2.465,00	Vortrag Reste	19.02.2015
553001	7221000	Unterhaltung des beweglichen Vermögens	469,85	Vortrag Reste	19.02.2015
573001	7221000	Unterhaltung des beweglichen Vermögens	2.800,51	Vortrag Reste	19.02.2015
126001	7221020	Unterhaltung des beweglichen Vermögens bis 150 €	25,59	Vortrag Reste	08.05.2013
573001	7221020	Unterhaltung des beweglichen Vermögens bis 150 €	78,37	Vortrag Reste	08.05.2013

575001	7221020	Unterhaltung des beweglichen Vermögens bis 150 €	36,37	Vortrag Reste	08.05.2013
111007	7221030	Unterhaltung des beweglichen Vermögens über 150 €	105,91	Vortrag Reste	08.05.2013
126001	7221030	Unterhaltung des beweglichen Vermögens über 150 €	783,18	Vortrag Reste	08.05.2013
211001	7221030	Unterhaltung des beweglichen Vermögens über 150 €	1.631,49	Vortrag Reste	08.05.2013
111002	7222000	Erwerb geringwertiger Vermögensgegenstände bis 150 Euro ohne UST	1.500,00	Vortrag Reste	19.02.2015
111003	7222000	Erwerb geringwertiger Vermögensgegenstände bis 150 Euro ohne UST	21,22	Vortrag Reste	19.02.2015
111004	7222000	Erwerb geringwertiger Vermögensgegenstände bis 150 Euro ohne UST	200,00	Vortrag Reste	19.02.2015
111005	7222000	Erwerb geringwertiger Vermögensgegenstände bis 150 Euro ohne UST	100,00	Vortrag Reste	19.02.2015
111007	7222000	Erwerb geringwertiger Vermögensgegenstände bis 150 Euro ohne UST	159,00	Vortrag Reste	08.05.2013
111007	7222000	Erwerb geringwertiger Vermögensgegenstände bis 150 Euro ohne UST	435,88	Vortrag Reste	19.02.2015
111009	7222000	Erwerb geringwertiger Vermögensgegenstände bis 150 Euro ohne UST	700,00	Vortrag Reste	19.02.2015
122001	7222000	Erwerb geringwertiger Vermögensgegenstände bis 150 Euro ohne UST	39,90	Vortrag Reste	08.05.2013
122001	7222000	Erwerb geringwertiger Vermögensgegenstände bis 150 Euro ohne UST	60,10	Vortrag Reste	19.02.2015
122002	7222000	Erwerb geringwertiger Vermögensgegenstände bis 150 Euro ohne UST	332,33	Vortrag Reste	19.02.2015
122003	7222000	Erwerb geringwertiger Vermögensgegenstände bis 150 Euro ohne UST	112,54	Vortrag Reste	19.02.2015
126001	7222000	Erwerb geringwertiger Vermögensgegenstände bis 150 Euro ohne UST	3.253,28	Vortrag Reste	19.02.2015
211001	7222000	Erwerb geringwertiger Vermögensgegenstände bis 150 Euro ohne UST	516,52	Vortrag Reste	08.05.2013
211001	7222000	Erwerb geringwertiger Vermögensgegenstände bis 150 Euro ohne UST	1.709,30	Vortrag Reste	19.02.2015
263001	7222000	Erwerb geringwertiger Vermögensgegenstände bis 150 Euro ohne UST	622,00	Vortrag Reste	19.02.2015

272001	7222000	Erwerb geringwertiger Vermögensgegenstände bis 150 Euro ohne UST	304,50	Vortrag Reste	19.02.2015
365001	7222000	Erwerb geringwertiger Vermögensgegenstände bis 150 Euro ohne UST	55,50	Vortrag Reste	08.05.2013
365001	7222000	Erwerb geringwertiger Vermögensgegenstände bis 150 Euro ohne UST	5.621,40	Vortrag Reste	19.02.2015
366001	7222000	Erwerb geringwertiger Vermögensgegenstände bis 150 Euro ohne UST	2.901,43	Vortrag Reste	19.02.2015
424001	7222000	Erwerb geringwertiger Vermögensgegenstände bis 150 Euro ohne UST	662,74	Vortrag Reste	19.02.2015
553001	7222000	Erwerb geringwertiger Vermögensgegenstände bis 150 Euro ohne UST	652,49	Vortrag Reste	19.02.2015
573001	7222000	Erwerb geringwertiger Vermögensgegenstände bis 150 Euro ohne UST	73,73	Vortrag Reste	08.05.2013
573001	7222000	Erwerb geringwertiger Vermögensgegenstände bis 150 Euro ohne UST	1.530,80	Vortrag Reste	19.02.2015
575001	7222000	Erwerb geringwertiger Vermögensgegenstände bis 150 Euro ohne UST	871,32	Vortrag Reste	19.02.2015
211001	7231000	Mieten und Pachten	1.900,00	Vortrag Reste	19.02.2015
241001	7231000	Mieten und Pachten	55,65	Vortrag Reste	19.02.2015
111006	7231020	Mieten für Geräte/Maschinen	2.499,54	Vortrag Reste	19.02.2015
111010	7231025	Miete Serverplatz	1.432,36	Vortrag Reste	19.02.2015
315002	7231030	Miete und Pachtzahlungen (Gebäude und Grundstücke)	300,00	Vortrag Reste	19.02.2015
111007	7232020	Leasing (Maschinen, Geräte)	6.368,55	Vortrag Reste	08.05.2013
211001	7232020	Leasing (Maschinen, Geräte)	1.779,05	Vortrag Reste	08.05.2013
211001	7232020	Leasing (Maschinen, Geräte)	3.330,28	Vortrag Reste	19.02.2015
541001	7232020	Leasing (Maschinen, Geräte)	61,92	Vortrag Reste	19.02.2015
111007	7232030	Leasing (PKW)	4.088,60	Vortrag Reste	19.02.2015
573001	7232030	Leasing (PKW)	2.054,37	Vortrag Reste	19.02.2015
111006	7241010	Bewirtschaftung der Grundstücke und baulichen Anlagen	52,91	Vortrag Reste	08.05.2013
111007	7241010	Bewirtschaftung der Grundstücke und baulichen Anlagen	104,48	Vortrag Reste	08.05.2013
126001	7241010	Bewirtschaftung der Grundstücke und baulichen Anlagen	504,58	Vortrag Reste	08.05.2013
126001	7241010	Bewirtschaftung der Grundstücke und baulichen Anlagen	23.928,34	Vortrag Reste	19.02.2015

211001	7241010	Bewirtschaftung der Grundstücke und baulichen Anlagen	1.166,24	Vortrag Reste	08.05.2013
211001	7241010	Bewirtschaftung der Grundstücke und baulichen Anlagen	61.877,39	Vortrag Reste	19.02.2015
263001	7241010	Bewirtschaftung der Grundstücke und baulichen Anlagen	3.000,00	Vortrag Reste	19.02.2015
365001	7241010	Bewirtschaftung der Grundstücke und baulichen Anlagen	463,44	Vortrag Reste	08.05.2013
365001	7241010	Bewirtschaftung der Grundstücke und baulichen Anlagen	58.709,12	Vortrag Reste	19.02.2015
366001	7241010	Bewirtschaftung der Grundstücke und baulichen Anlagen	324,68	Vortrag Reste	08.05.2013
366001	7241010	Bewirtschaftung der Grundstücke und baulichen Anlagen	5.629,47	Vortrag Reste	19.02.2015
424001	7241010	Bewirtschaftung der Grundstücke und baulichen Anlagen	781,73	Vortrag Reste	19.02.2015
538001	7241010	Bewirtschaftung der Grundstücke und baulichen Anlagen	713,86	Vortrag Reste	08.05.2013
547001	7241010	Bewirtschaftung der Grundstücke und baulichen Anlagen	500,00	Vortrag Reste	19.02.2015
553001	7241010	Bewirtschaftung der Grundstücke und baulichen Anlagen	5.869,96	Vortrag Reste	19.02.2015
573001	7241010	Bewirtschaftung der Grundstücke und baulichen Anlagen	759,93	Vortrag Reste	08.05.2013
573001	7241010	Bewirtschaftung der Grundstücke und baulichen Anlagen	1.736,55	Vortrag Reste	19.02.2015
111006	7241020	Energiezahlungen für Grundstücke und bauliche Anlagen	1.481,00	Vortrag Reste	08.05.2013
126001	7241020	Energiezahlungen für Grundstücke und bauliche Anlagen	1.011,88	Vortrag Reste	08.05.2013
211001	7241020	Energiezahlungen für Grundstücke und bauliche Anlagen	4.407,65	Vortrag Reste	08.05.2013
315001	7241020	Energiezahlungen für Grundstücke und bauliche Anlagen	110,27	Vortrag Reste	19.02.2015
366001	7241020	Energiezahlungen für Grundstücke und bauliche Anlagen	104,14	Vortrag Reste	08.05.2013

538001	7241020	Energiezahlungen für Grundstücke und bauliche Anlagen	160,58	Vortrag Reste	19.02.2015
573001	7241020	Energiezahlungen für Grundstücke und bauliche Anlagen	283,76	Vortrag Reste	19.02.2015
111007	7251000	Haltung von Fahrzeugen	93,64	Vortrag Reste	08.05.2013
126001	7251000	Haltung von Fahrzeugen	1.345,79	Vortrag Reste	08.05.2013
211001	7251000	Haltung von Fahrzeugen	150,79	Vortrag Reste	08.05.2013
424001	7251000	Haltung von Fahrzeugen	508,16	Vortrag Reste	19.02.2015
573001	7251000	Haltung von Fahrzeugen	919,65	Vortrag Reste	19.02.2015
573001	7251000	Haltung von Fahrzeugen	2.102,17	Vortrag Reste	08.05.2013
126001	7261010	Allgemeine Aufwendungen für Beschäftigte	354,70	Vortrag Reste	08.05.2013
126001	7261010	Allgemeine Aufwendungen für Beschäftigte	1.557,64	Vortrag Reste	19.02.2015
211001	7261010	Allgemeine Aufwendungen für Beschäftigte	11,62	Vortrag Reste	19.02.2015
111002	7261020	Besondere Aufwendungen für Beschäftigte(Aus-/Fortbildung)	249,95	Vortrag Reste	30.01.2013
111003	7261020	Besondere Aufwendungen für Beschäftigte(Aus-/Fortbildung)	1.802,20	Vortrag Reste	19.02.2015
111006	7261020	Besondere Aufwendungen für Beschäftigte(Aus-/Fortbildung)	1.030,98	Vortrag Reste	19.02.2015
111007	7261020	Besondere Aufwendungen für Beschäftigte(Aus-/Fortbildung)	535,50	Vortrag Reste	08.05.2013
111008	7261020	Besondere Aufwendungen für Beschäftigte(Aus-/Fortbildung)	1.500,00	Vortrag Reste	19.02.2015
111009	7261020	Besondere Aufwendungen für Beschäftigte(Aus-/Fortbildung)	100,00	Vortrag Reste	19.02.2015
121001	7261020	Besondere Aufwendungen für Beschäftigte(Aus-/Fortbildung)	420,00	Vortrag Reste	19.02.2015
122001	7261020	Besondere Aufwendungen für Beschäftigte(Aus-/Fortbildung)	467,80	Vortrag Reste	19.02.2015
122002	7261020	Besondere Aufwendungen für Beschäftigte(Aus-/Fortbildung)	455,20	Vortrag Reste	19.02.2015
126001	7261020	Besondere Aufwendungen für Beschäftigte(Aus-/Fortbildung)	160,00	Vortrag Reste	08.05.2013
126001	7261020	Besondere Aufwendungen für Beschäftigte(Aus-/Fortbildung)	1.247,60	Vortrag Reste	19.02.2015
263001	7261020	Besondere Aufwendungen für Beschäftigte(Aus-/Fortbildung)	100,00	Vortrag Reste	19.02.2015
362001	7261020	Besondere Aufwendungen für Beschäftigte(Aus-/Fortbildung)	674,00	Vortrag Reste	19.02.2015
365001	7261020	Besondere Aufwendungen für Beschäftigte(Aus-/Fortbildung)	10,00	Vortrag Reste	08.05.2013
365001	7261020	Besondere Aufwendungen für Beschäftigte(Aus-/Fortbildung)	259,96	Vortrag Reste	19.02.2015
553001	7261020	Besondere Aufwendungen für Beschäftigte(Aus-/Fortbildung)	1.000,00	Vortrag Reste	19.02.2015
571001	7261020	Besondere Aufwendungen für Beschäftigte(Aus-/Fortbildung)	525,00	Vortrag Reste	08.05.2013

571001	7261020	Besondere Aufwendungen für Beschäftigte(Aus-/Fortbildung)	2.190,98	Vortrag Reste	19.02.2015
573001	7261020	Besondere Aufwendungen für Beschäftigte(Aus-/Fortbildung)	2.408,16	Vortrag Reste	19.02.2015
575001	7261020	Besondere Aufwendungen für Beschäftigte(Aus-/Fortbildung)	500,00	Vortrag Reste	19.02.2015
211001	7271000	Besondere Verwaltungs- und Betriebsauszahlungen	753,53	Vortrag Reste	08.05.2013
211001	7271000	Besondere Verwaltungs- und Betriebsauszahlungen	5.866,15	Vortrag Reste	19.02.2015
263001	7271000	Besondere Verwaltungs- und Betriebsauszahlungen	507,84	Vortrag Reste	19.02.2015
365001	7271000	Besondere Verwaltungs- und Betriebsauszahlungen	16.258,71	Vortrag Reste	19.02.2015
122003	7271010	Allgemeine Verwaltungs- und Betriebsauszahlungen	300,00	Vortrag Reste	19.02.2015
365001	7271010	Allgemeine Verwaltungs- und Betriebsauszahlungen	49,78	Vortrag Reste	08.05.2013
571001	7271010	Allgemeine Verwaltungs- und Betriebsauszahlungen	30,00	Vortrag Reste	08.05.2013
571001	7271010	Allgemeine Verwaltungs- und Betriebsauszahlungen	11.802,47	Vortrag Reste	19.02.2015
575001	7271010	Allgemeine Verwaltungs- und Betriebsauszahlungen	63,43	Vortrag Reste	19.02.2015
575001	7271010	Allgemeine Verwaltungs- und Betriebsauszahlungen	2.268,08	Vortrag Reste	08.05.2013
111001	7271020	Betriebsaufwendungen (Extern)	52,63	Vortrag Reste	19.02.2015
111001	7271020	Betriebsaufwendungen (Extern)	54,00	Vortrag Reste	26.02.2013
111001	7271020	Betriebsaufwendungen (Extern)	117,20	Vortrag Reste	07.03.2013
111001	7271020	Betriebsaufwendungen (Extern)	707,00	Vortrag Reste	08.05.2013
262001	7271030	Veranstaltungen	13,09	Vortrag Reste	08.05.2013
262001	7271030	Veranstaltungen	41,91	Vortrag Reste	19.02.2015
272001	7271030	Veranstaltungen	600,00	Vortrag Reste	19.02.2015
362001	7271030	Veranstaltungen	74,25	Vortrag Reste	19.02.2015
362001	7271030	Veranstaltungen	175,35	Vortrag Reste	08.05.2013
365001	7271040	Lehr- und Lernmittel	221,48	Vortrag Reste	08.05.2013
211001	7271050	Schulschwimmen	875,00	Vortrag Reste	08.05.2013
126001	7271060	Atenschutzuntersuchung	3.066,69	Vortrag Reste	08.05.2013
421001	7271061	Ehrungen, Wettkämpfe	144,33	Vortrag Reste	19.02.2015
126001	7271062	Verdienstausfall FF	3.000,00	Vortrag Reste	19.02.2015
122001	7271080	Unterbringung von Fundtieren	75,00	Vortrag Reste	08.05.2013
122001	7271080	Unterbringung von Fundtieren	2.175,00	Vortrag Reste	19.02.2015
511001	7271090	Planungskosten	22.482,67	Vortrag Reste	19.02.2015
571001	7271090	Planungskosten	5.000,00	Vortrag Reste	19.02.2015
111012	7281410	Lebensmittel	279,13	Vortrag Reste	19.02.2015
361001	7281420	Mittagessenverpflegung	342,70	Vortrag Reste	08.05.2013

361001	7281420	Mittagessenverpflegung	1.363,50	Vortrag Reste	19.02.2015
365001	7281420	Mittagessenverpflegung	154,00	Vortrag Reste	19.02.2015
111001	7281430	Lebensmittel	509,84	Vortrag Reste	19.02.2015
111005	7281430	Lebensmittel	90,00	Vortrag Reste	19.02.2015
126001	7281430	Lebensmittel	300,00	Vortrag Reste	19.02.2015
122003	7281440	Stammbücher	336,79	Vortrag Reste	19.02.2015
545001	7281450	Vorräte für Straßenreinigung	5.811,58	Vortrag Reste	08.05.2013
545001	7281450	Vorräte für Straßenreinigung	10.973,89	Vortrag Reste	19.02.2015
111010	7281470	EDV-Material	744,79	Vortrag Reste	19.02.2015
111002	7291010	Auszahlungen für sonstige Dienstleistungen	6.500,00	Vortrag Reste	19.02.2015
111001	7291020	Auszahlungen für ADV-Dienstl.	42,30	Vortrag Reste	19.02.2015
111003	7291020	Auszahlungen für ADV-Dienstl.	1.653,36	Vortrag Reste	19.02.2015
111006	7291020	Auszahlungen für ADV-Dienstl.	3.121,55	Vortrag Reste	19.02.2015
111010	7291020	Auszahlungen für ADV-Dienstl.	14.355,00	Vortrag Reste	08.05.2013
121001	7291020	Auszahlungen für ADV-Dienstl.	1.500,00	Vortrag Reste	19.02.2015
122001	7291020	Auszahlungen für ADV-Dienstl.	414,00	Vortrag Reste	08.05.2013
122002	7291020	Auszahlungen für ADV-Dienstl.	40,12	Vortrag Reste	08.05.2013
122003	7291020	Auszahlungen für ADV-Dienstl.	610,89	Vortrag Reste	19.02.2015
211001	7291020	Auszahlungen für ADV-Dienstl.	44,70	Vortrag Reste	08.05.2013
211001	7291020	Auszahlungen für ADV-Dienstl.	3.356,74	Vortrag Reste	19.02.2015
366001	7291020	Auszahlungen für ADV-Dienstl.	500,00	Vortrag Reste	19.02.2015
541001	7291020	Auszahlungen für ADV-Dienstl.	300,00	Vortrag Reste	08.05.2013
541001	7291020	Auszahlungen für ADV-Dienstl.	1.044,45	Vortrag Reste	19.02.2015
553001	7291020	Auszahlungen für ADV-Dienstl.	123,73	Vortrag Reste	19.02.2015
361001	7291030	Honorar Behindertenintetration	525,00	Vortrag Reste	08.05.2013
511001	7291090	Auszahlung Planungskosten	20.654,00	Vortrag Reste	08.05.2013
575001	7312000	Zuweisungen an Gemeinden/ GV	32,76	Vortrag Reste	19.02.2015
111001	7318000	Zuschüsse an übrige Bereiche	578,80	Vortrag Reste	19.02.2015
575001	7318000	Zuschüsse an übrige Bereiche	309,88	Vortrag Reste	08.05.2013
575001	7318000	Zuschüsse an übrige Bereiche	490,12	Vortrag Reste	19.02.2015
361001	7332020	Gebührenstaffel KITA	8.022,25	Vortrag Reste	19.02.2015
361001	7332030	Gebührenauffälle Musikschule	3.205,05	Vortrag Reste	19.02.2015
511002	7352020	Zuweisungen an Mitglieds gemeinden	500,00	Vortrag Reste	19.02.2015
111011	7353000	Allgemeine Zuweisungen an Zweckverbände und dergl.	82,86	Vortrag Reste	19.02.2015
547001	7353000	Allgemeine Zuweisungen an Zweckverbände und dergl.	14.005,67	Vortrag Reste	19.02.2015
126001	7358000	Allgemeine Zuweisungen an übrige Bereiche	2.332,85	Vortrag Reste	19.02.2015
126001	7358000	Allgemeine Zuweisungen an übrige Bereiche	2.500,00	Vortrag Reste	08.05.2013
217001	7358000	Allgemeine Zuweisungen an übrige Bereiche	87,08	Vortrag Reste	19.02.2015
362001	7358000	Allgemeine Zuweisungen an übrige Bereiche	748,13	Vortrag Reste	19.02.2015

367001	7358000	Allgemeine Zuweisungen an übrige Bereiche	2.200,00	Vortrag Reste	19.02.2015
421001	7358000	Allgemeine Zuweisungen an übrige Bereiche	802,27	Vortrag Reste	08.05.2013
421001	7358000	Allgemeine Zuweisungen an übrige Bereiche	1.074,48	Vortrag Reste	19.02.2015
611001	7372010	Zahlung der Kreisumlage	29.707,02	Vortrag Reste	08.05.2013
552001	7373000	Allgemeine Umlagen an Zweckverbände und dergl.	3.181,75	Vortrag Reste	19.02.2015
111012	7421000	Auszahlungen für ehrenamtliche und sonstige Tätigkeit	379,20	Vortrag Reste	19.02.2015
111009	7421010	Auszahlungen für ehrenamtliche und sonstige Tätigkeit	842,36	Vortrag Reste	19.02.2015
121001	7421010	Auszahlungen für ehrenamtliche und sonstige Tätigkeit	5.000,00	Vortrag Reste	19.02.2015
126001	7421010	Auszahlungen für ehrenamtliche und sonstige Tätigkeit	318,20	Vortrag Reste	19.02.2015
126001	7421010	Auszahlungen für ehrenamtliche und sonstige Tätigkeit	429,00	Vortrag Reste	08.05.2013
111001	7421020	Auszahlung der Aufwandsentsch. für Ratsmitglieder	980,00	Vortrag Reste	30.01.2013
111011	7429010	Sonstige Auszahlungen für die Inanspruchnahme von Rechten und Diensten	24.752,00	Vortrag Reste	19.02.2015
211001	7429010	Sonstige Auszahlungen für die Inanspruchnahme von Rechten und Diensten	340,00	Vortrag Reste	19.02.2015
541001	7429010	Sonstige Auszahlungen für die Inanspruchnahme von Rechten und Diensten	40,00	Vortrag Reste	19.02.2015
111001	7429020	Verfügungsmittel	2,41	Vortrag Reste	19.02.2015
111001	7429020	Verfügungsmittel	80,00	Vortrag Reste	30.01.2013
122001	7429030	Allgemeine Gefahrenabwehr	6.886,55	Vortrag Reste	19.02.2015
122001	7429035	Schädlingsbekämpfung	24,93	Vortrag Reste	19.02.2015
211001	7429040	Beförderungskosten (Kinder und Schüler)	165,00	Vortrag Reste	19.02.2015
361001	7429040	Beförderungskosten (Kinder und Schüler)	1.910,76	Vortrag Reste	19.02.2015
421001	7429040	Beförderungskosten (Kinder und Schüler)	19,80	Vortrag Reste	19.02.2015
111011	7429050	Mitgliedsbeiträge	32,25	Vortrag Reste	19.02.2015
122001	7429050	Mitgliedsbeiträge	20,00	Vortrag Reste	19.02.2015
122003	7429050	Mitgliedsbeiträge	75,00	Vortrag Reste	19.02.2015
263001	7429050	Mitgliedsbeiträge	44,46	Vortrag Reste	19.02.2015
271001	7429050	Mitgliedsbeiträge	46,61	Vortrag Reste	19.02.2015
272001	7429050	Mitgliedsbeiträge	39,70	Vortrag Reste	19.02.2015
571001	7429050	Mitgliedsbeiträge	700,00	Vortrag Reste	19.02.2015
575001	7429050	Mitgliedsbeiträge	42,00	Vortrag Reste	19.02.2015
111007	7429060	Arbeitsschutz	92,25	Vortrag Reste	19.02.2015
111008	7431010	Allgemeine Geschäftsauszahlung (Zental)	100,00	Vortrag Reste	19.02.2015

111001	7431020	Geschäftsauszahlungen (Reisekosten)	102,58	Vortrag Reste	19.02.2015
111003	7431020	Geschäftsauszahlungen (Reisekosten)	289,60	Vortrag Reste	19.02.2015
111004	7431020	Geschäftsauszahlungen (Reisekosten)	100,00	Vortrag Reste	19.02.2015
111005	7431020	Geschäftsauszahlungen (Reisekosten)	300,00	Vortrag Reste	19.02.2015
111007	7431020	Geschäftsauszahlungen (Reisekosten)	219,86	Vortrag Reste	08.05.2013
111008	7431020	Geschäftsauszahlungen (Reisekosten)	64,50	Vortrag Reste	19.02.2015
111009	7431020	Geschäftsauszahlungen (Reisekosten)	100,00	Vortrag Reste	19.02.2015
121001	7431020	Geschäftsauszahlungen (Reisekosten)	400,00	Vortrag Reste	19.02.2015
122002	7431020	Geschäftsauszahlungen (Reisekosten)	95,90	Vortrag Reste	19.02.2015
263001	7431020	Geschäftsauszahlungen (Reisekosten)	100,00	Vortrag Reste	19.02.2015
351001	7431020	Geschäftsauszahlungen (Reisekosten)	400,00	Vortrag Reste	19.02.2015
365001	7431020	Geschäftsauszahlungen (Reisekosten)	62,70	Vortrag Reste	08.05.2013
365001	7431020	Geschäftsauszahlungen (Reisekosten)	237,73	Vortrag Reste	19.02.2015
511001	7431020	Geschäftsauszahlungen (Reisekosten)	100,00	Vortrag Reste	19.02.2015
511002	7431020	Geschäftsauszahlungen (Reisekosten)	100,00	Vortrag Reste	19.02.2015
511003	7431020	Geschäftsauszahlungen (Reisekosten)	100,00	Vortrag Reste	19.02.2015
553001	7431020	Geschäftsauszahlungen (Reisekosten)	100,00	Vortrag Reste	19.02.2015
571001	7431020	Geschäftsauszahlungen (Reisekosten)	100,00	Vortrag Reste	19.02.2015
573001	7431020	Geschäftsauszahlungen (Reisekosten)	800,00	Vortrag Reste	19.02.2015
575001	7431020	Geschäftsauszahlungen (Reisekosten)	3,38	Vortrag Reste	19.02.2015
111001	7431025	Geschäftsauszahlung (Zentral)	-47,52	Vortrag Reste	08.02.2013
111001	7431025	Geschäftsauszahlung (Zentral)	178,60	Vortrag Reste	30.01.2013
111001	7431025	Geschäftsauszahlung (Zentral)	298,66	Vortrag Reste	19.02.2015
111002	7431025	Geschäftsauszahlung (Zentral)	19,80	Vortrag Reste	19.02.2013
111002	7431025	Geschäftsauszahlung (Zentral)	168,51	Vortrag Reste	19.02.2015
111003	7431025	Geschäftsauszahlung (Zentral)	93,15	Vortrag Reste	30.01.2013
111004	7431025	Geschäftsauszahlung (Zentral)	29,79	Vortrag Reste	30.01.2013
111006	7431025	Geschäftsauszahlung (Zentral)	400,00	Vortrag Reste	19.02.2015
111007	7431025	Geschäftsauszahlung (Zentral)	930,06	Vortrag Reste	08.05.2013
111009	7431025	Geschäftsauszahlung (Zentral)	5,33	Vortrag Reste	19.02.2015
111009	7431025	Geschäftsauszahlung (Zentral)	27,20	Vortrag Reste	08.05.2013
121001	7431025	Geschäftsauszahlung (Zentral)	518,83	Vortrag Reste	30.01.2013

121001	7431025	Geschäftsauszahlung (Zentral)	670,51	Vortrag Reste	19.02.2015
122003	7431025	Geschäftsauszahlung (Zentral)	23,81	Vortrag Reste	30.01.2013
122003	7431025	Geschäftsauszahlung (Zentral)	190,32	Vortrag Reste	19.02.2015
211001	7431025	Geschäftsauszahlung (Zentral)	122,39	Vortrag Reste	08.05.2013
211001	7431025	Geschäftsauszahlung (Zentral)	1.191,89	Vortrag Reste	19.02.2015
263001	7431025	Geschäftsauszahlung (Zentral)	200,00	Vortrag Reste	19.02.2015
362001	7431025	Geschäftsauszahlung (Zentral)	86,25	Vortrag Reste	08.05.2013
365001	7431025	Geschäftsauszahlung (Zentral)	979,79	Vortrag Reste	08.05.2013
541001	7431025	Geschäftsauszahlung (Zentral)	104,79	Vortrag Reste	30.01.2013
571001	7431025	Geschäftsauszahlung (Zentral)	200,00	Vortrag Reste	19.02.2015
573001	7431025	Geschäftsauszahlung (Zentral)	121,95	Vortrag Reste	08.05.2013
573001	7431025	Geschäftsauszahlung (Zentral)	170,27	Vortrag Reste	19.02.2015
111002	7431030	Geschäftsauszahlungen (Rechtsangelegenheiten)	1.000,00	Vortrag Reste	19.02.2015
111004	7431030	Geschäftsauszahlungen (Rechtsangelegenheiten)	900,00	Vortrag Reste	19.02.2015
111011	7431030	Geschäftsauszahlungen (Rechtsangelegenheiten)	906,90	Vortrag Reste	08.05.2013
122001	7431030	Geschäftsauszahlungen (Rechtsangelegenheiten)	1.000,00	Vortrag Reste	19.02.2015
122002	7431030	Geschäftsauszahlungen (Rechtsangelegenheiten)	500,00	Vortrag Reste	19.02.2015
126001	7431030	Geschäftsauszahlungen (Rechtsangelegenheiten)	344,70	Vortrag Reste	19.02.2015
263001	7431030	Geschäftsauszahlungen (Rechtsangelegenheiten)	100,00	Vortrag Reste	19.02.2015
365001	7431030	Geschäftsauszahlungen (Rechtsangelegenheiten)	9.610,00	Vortrag Reste	19.02.2015
511002	7431030	Geschäftsauszahlungen (Rechtsangelegenheiten)	173,16	Vortrag Reste	19.02.2015
511003	7431030	Geschäftsauszahlungen (Rechtsangelegenheiten)	500,00	Vortrag Reste	19.02.2015
541001	7431030	Geschäftsauszahlungen (Rechtsangelegenheiten)	7.526,12	Vortrag Reste	19.02.2015
553001	7431030	Geschäftsauszahlungen (Rechtsangelegenheiten)	1.000,00	Vortrag Reste	19.02.2015
111006	7431035	Geschäftsaufwendungen (Sachverständigenkosten)	936,88	Vortrag Reste	19.02.2015
111011	7431035	Geschäftsaufwendungen (Sachverständigenkosten)	1.000,00	Vortrag Reste	19.02.2015
573008	7431035	Geschäftsaufwendungen (Sachverständigenkosten)	4.107,50	Vortrag Reste	19.02.2015
122002	7431040	Geschäftsauszahlungen (Bundesanteil Ausweis- und Passgebühren)	1.394,82	Vortrag Reste	08.05.2013
111001	7431050	Geschäftsausgaben (Ämter)	87,56	Vortrag Reste	19.02.2015
111002	7431050	Geschäftsausgaben (Ämter)	646,29	Vortrag Reste	30.01.2013
111002	7431050	Geschäftsausgaben (Ämter)	2.137,08	Vortrag Reste	19.02.2015
111004	7431050	Geschäftsausgaben (Ämter)	170,20	Vortrag Reste	19.02.2015
111005	7431050	Geschäftsausgaben (Ämter)	157,46	Vortrag Reste	19.02.2015
111006	7431050	Geschäftsauszahlungen (Ämter)	1.300,00	Vortrag Reste	19.02.2015

111008	7431050	Geschäftsauszahlungen (Ämter)	477,60	Vortrag Reste	19.02.2015
111009	7431050	Geschäftsausgaben (Ämter)	394,00	Vortrag Reste	19.02.2015
111012	7431050	Geschäftsauszahlungen (Ämter)	103,37	Vortrag Reste	19.02.2015
122001	7431050	Geschäftsausgaben (Ämter)	61,96	Vortrag Reste	19.02.2015
122002	7431050	Geschäftsausgaben (Ämter)	17,99	Vortrag Reste	08.05.2013
122002	7431050	Geschäftsausgaben (Ämter)	39,23	Vortrag Reste	19.02.2015
122003	7431050	Geschäftsausgaben (Ämter)	107,10	Vortrag Reste	08.05.2013
126001	7431050	Geschäftsausgaben (Ämter)	382,83	Vortrag Reste	19.02.2015
211001	7431050	Geschäftsausgaben (Ämter)	106,25	Vortrag Reste	08.05.2013
211001	7431050	Geschäftsausgaben (Ämter)	2.729,62	Vortrag Reste	19.02.2015
263001	7431050	Geschäftsausgaben (Ämter)	30,70	Vortrag Reste	19.02.2015
272001	7431050	Geschäftsausgaben (Ämter)	70,09	Vortrag Reste	19.02.2015
351001	7431050	Geschäftsausgaben (Ämter)	21,31	Vortrag Reste	19.02.2015
362001	7431050	Geschäftsausgaben (Ämter)	4,50	Vortrag Reste	08.05.2013
362001	7431050	Geschäftsausgaben (Ämter)	40,41	Vortrag Reste	19.02.2015
511001	7431050	Geschäftsauszahlungen (Ämter)	222,14	Vortrag Reste	08.05.2013
541001	7431050	Geschäftsausgaben (Ämter)	111,55	Vortrag Reste	08.05.2013
541001	7431050	Geschäftsausgaben (Ämter)	278,52	Vortrag Reste	19.02.2015
545001	7431050	Geschäftsauszahlungen (Ämter)	100,00	Vortrag Reste	19.02.2015
553001	7431050	Geschäftsausgaben (Ämter)	9,96	Vortrag Reste	19.02.2015
554001	7431050	Geschäftsauszahlungen (Ämter)	500,00	Vortrag Reste	19.02.2015
561001	7431050	Geschäftsauszahlungen (Ämter)	949,78	Vortrag Reste	19.02.2015
571001	7431050	Geschäftsausgaben (Ämter)	68,42	Vortrag Reste	19.02.2015
573001	7431050	Geschäftsausgaben (Ämter)	757,65	Vortrag Reste	19.02.2015
575001	7431050	Geschäftsauszahlungen (Ämter)	274,56	Vortrag Reste	19.02.2015
612001	7431050	Geschäftsausgaben (Ämter)	6,00	Vortrag Reste	19.02.2015
575001	7431055	Geschäftsaufwendungen Tourismus	800,00	Vortrag Reste	19.02.2015
126001	7431060	Geschäftsaufwendungen (Feuerwehr)	6,00	Vortrag Reste	08.05.2013
126001	7431060	Geschäftsaufwendungen (Feuerwehr)	382,47	Vortrag Reste	19.02.2015
111001	7431065	Geschäftsaufwendungen (Verwaltungsleitung)	445,87	Vortrag Reste	19.02.2015
365001	7431070	Geschäftsaufwendungen (KITA)	165,41	Vortrag Reste	08.05.2013
211001	7431090	Geschäftsaufwendungen (Grundschulen)	1.315,87	Vortrag Reste	08.05.2013
211001	7431090	Geschäftsaufwendungen (Grundschulen)	1.590,39	Vortrag Reste	19.02.2015
111010	7441030	Versicherungsbeiträge	18,67	Vortrag Reste	19.02.2015
111011	7441030	Versicherungsbeiträge	954,25	Vortrag Reste	19.02.2015
243001	7441030	Versicherungsbeiträge	933,11	Vortrag Reste	19.02.2015
111002	7441040	Ausgleichsabgabe nach dem Schwerbehindertengesetz	759,00	Vortrag Reste	19.02.2015
122002	7450020	Erstattungen an Bund Anteil Führungszeugnisgebühren	210,60	Vortrag Reste	19.02.2015
122002	7450030	Erstattungen an Bund Anteil Gewerbezentralregister- Gebühren	65,24	Vortrag Reste	19.02.2015

126001	7452000	Erstattungen an Gemeinden/ GV	191,48	Vortrag Reste	19.02.2015
126001	7452000	Erstattungen an Gemeinden/ GV	12.401,75	Vortrag Reste	08.05.2013
263001	7452000	Erstattungen an Gemeinden/ GV	16.360,15	Vortrag Reste	08.05.2013
421001	7452000	Erstattungen an Gemeinden/ GV	56,18	Vortrag Reste	19.02.2015
421001	7458000	Erstattungen an übrige Bereiche	7.200,00	Vortrag Reste	19.02.2015
612001	7512000	Zinsauszahlungen an Gemeinden/ GV	500,00	Vortrag Reste	19.02.2015
612001	7516000	Zinsauszahlungen an sonstige öffentliche Sonderrechnung	47.707,92	Vortrag Reste	19.02.2015
612001	7518000	Zinsauszahlungen an sonstigen inländ. Bereich	49.900,00	Vortrag Reste	19.02.2015
553001	7599000	Sonstige Finanzauszahlungen	89,70	Vortrag Reste	08.05.2013
111002	7790000	Haushaltsunwirksame Auszahlungen	3.638,44	Vortrag Reste	30.01.2013
111003	7790000	Haushaltsunwirksame Auszahlungen	10.301,93	Vortrag Reste	30.01.2013
111004	7790000	Haushaltsunwirksame Auszahlungen	945,64	Vortrag Reste	30.01.2013
111007	7790000	Haushaltsunwirksame Auszahlungen	504,81	Vortrag Reste	08.05.2013
111012	7790000	Haushaltsunwirksame Auszahlungen	353,12	Vortrag Reste	08.05.2013
122001	7790000	Haushaltsunwirksame Auszahlungen	1.588,99	Vortrag Reste	08.05.2013
122003	7790000	Haushaltsunwirksame Auszahlungen	4.525,00	Vortrag Reste	08.05.2013
365001	7790000	Haushaltsunwirksame Auszahlungen	3.361,76	Vortrag Reste	08.05.2013
571001	7790000	Haushaltsunwirksame Auszahlungen	665,92	Vortrag Reste	08.05.2013

Einzahlungen im investiven Bereich

Die Summe der Einzahlungen im investiven Bereich liegt bei 971.383,63 Euro. Es handelt sich hierbei um Investitionszuweisungen vom Land oder Veräußerung vom Sachvermögen.

Auszahlungen im investiven Bereich

Die Summe der Auszahlungen im investiven Bereich beträgt 1.123.378,67 Euro und liegt damit 84.821,33 Euro unter dem Ansatz. Der größte Posten dabei macht der ZOB mit über 916.000,00 Euro aus.

Kennzahlen

Bilanzkennzahlen

Nettopositionsquote (Eigenkapitalquote I)

$$\frac{\text{Nettoposition} * 100}{\text{Bilanzsumme}}$$

Die Nettositionsquote zeigt, wie unabhängig eine Kommune von den Zinsentwicklungen Kreditmarkt ist. Sie sollte möglichst hoch sein. Für die Samtgemeinde Hagen bedeutet dies:

$$\frac{-2.805.009,97 * 100}{18.698.037,15} = -15,00 \%$$

In der Eröffnungsbilanz lag die Nettositionsquote bei -121,67 %. Zum Vorjahr ist sie um 106,67 % gestiegen.

Liquidität 1. Grades

$$\frac{\text{Liquide Mittel}}{\text{Kurzfristiges Fremdkapital} \leq 1 \text{ Jahr}}$$

Das Ziel ist ein möglichst hoher Wert, da dies die Zahlungsfähigkeit der Kommune betrachtet. Das kurzfristige Fremdkapital setzt sich aus den Verbindlichkeiten aus Liquiditätskrediten, den Verbindlichkeiten aus Lieferungen und Leistungen, den Transferverbindlichkeiten, den sonstigen Verbindlichkeiten, den Rückstellungen im Rahmen des Finanzausgleichs und anderen Rückstellungen zusammen.

Die Samtgemeinde Hagen hat keine Liquiden Mittel, somit liegt der Wert bei 0 %.

Anlagenintensität

$$\frac{\text{Anlagevermögen} * 100}{\text{Bilanzsumme}} = \frac{(28.973,42 + 9.767.000,47 - 28.547,24) * 100}{18.698.037,15} = 52,24 \%$$

Die Anlagenintensität gibt Auskunft darüber, wie hoch der Anteil des langfristig gebundenen Anlagevermögens am Gesamtvermögen ist. In Unternehmen wird diese Kennzahl als Indikator für die Flexibilität oftmals verwendet. Eine Kommune hat eine Daseinsvorsorge, weshalb es ungewöhnlich wäre, das Anlagevermögen (wenn auch nur ein kleiner Teil) in das Umlaufvermögen umzugliedern.

Mit 52,24 % Anlagevermögen, ist lediglich die Hälfte des Gesamtvermögens langfristig gebunden.

Man geht davon aus, dass eine hohe Anlagenintensität auch hohe Abschreibungen hat, sodass die Fixkosten ebenfalls hoch anzusiedeln sind.

Infrastrukturquote

$$\frac{\text{Infrastrukturvermögen} * 100}{\text{Bilanzsumme}} = \frac{1.825.055,08 * 100}{18.698.037,15} = 9,76 \%$$

Die Infrastrukturquote gibt Auskunft über den Anteil des in der Infrastruktur gebundenen Vermögens am Gesamtvermögen. Da das Infrastrukturvermögen i. d. R. nicht veräußerbar ist, wird die Quote nur

langfristig beeinflusst. Mit 9,76 % ist nur knapp ein Zehntel des Gesamtvermögens langfristig im Infrastrukturvermögen gebunden.

Verschuldungsgrad

$$\frac{\text{Schulden inkl. Rückstellungen} * 100}{\text{Bilanzsumme}}$$

Der Verschuldungsgrad zeigt das Verhältnis zwischen Fremd- und Eigenkapital und gibt Auskunft über die Finanzierungsstruktur. Durch Aufnahme von Krediten bzw. die Bildung von Rückstellungen erhöht sich der Verschuldungsgrad. Ziel ist ein möglichst geringer Wert, denn je höher der Verschuldungsgrad ausfällt, desto abhängiger ist die Kommune von Gläubigern.

$$\frac{(15.936.427,80 + 5.466.115,86) * 100}{18.698.037,15} = 114,46 \%$$

Die Samtgemeinde hat mehr Schulden als Vermögen.

Kreditverschuldungsgrad

$$\frac{\text{Verbindlichkeiten aus Krediten} * 100}{\text{Bilanzsumme}}$$

$$\frac{15.265.147,91 * 100}{18.698.037,15} = 81,64 \%$$

Man kann sagen, dass 81,64 % des Vermögens über Kredite finanziert ist.

Verschuldung je Einwohner aus Kreditverbindlichkeiten

$$\frac{\text{Verbindlichkeiten aus Krediten für Investitionen}}{\text{Einwohner}}$$

$$\frac{2.404.871,56}{10.991} = 218,80 \text{ Euro}$$

Die Pro-Kopf-Verschuldung liegt bei 218,80 Euro.

Kennzahlen der Ergebnisrechnung

Personalintensität

$$\frac{\text{Personalaufwendungen} * 100}{\text{ordentliche Aufwendungen}}$$

$$\frac{4.713.508,20 * 100}{8.632.303,28} = 54,60 \%$$

Die Personalintensität gibt an, welchen Anteil die Personalaufwendungen an den ordentlichen Aufwendungen ausmachen. Die Kennzahl gibt Auskunft darüber, in welchem Umfang Mittel jetzt und voraussichtlich auch in der Zukunft für Personalausgaben gebunden sind und anderweitig nicht zur Verfügung stehen.

Für 2012 sind 54,60 % an den ordentlichen Aufwendungen für Personalaufwendungen gebunden. In etwa dieser Anteil wird auch in den kommenden Jahren fest gebunden sein.

Abschreibungsintensität

$$\frac{\text{Abschreibungen Sachvermögen und immaterielles Vermögen} * 100}{\text{ordentliche Aufwendungen}}$$

$$\frac{246.057,55 * 100}{8.632.303,28} = 2,85 \%$$

Die Kennzahl zeigt an, in welchem Umfang die Kommune durch die Nutzung des Vermögens belastet wird. Die Abschreibungen sind fixe Kosten, die jedes Jahr in mutmaßlich ähnlicher Höhe anfallen. Hier hat die Kommune kaum Einsparmöglichkeiten. Mit 2,85 % hat die Samtgemeinde einen geringen Anteil an Abschreibungsaufwand.

Transferaufwandsquote

$$\frac{\text{Transferaufwendungen} * 100}{\text{ordentliche Aufwendungen}}$$

$$\frac{1.229.722,04 * 100}{8.632.303,28} = 14,25 \%$$

Die Samtgemeinde zahlt fast 15 % ihrer Aufwendungen als Zuweisungen oder Umlagen an andere Körperschaften.

Zinslastquote

$$\frac{\text{Zinsaufwendungen} * 100}{\text{ordentliche Aufwendungen}}$$

$$\frac{652.734,07 * 100}{8.632.303,28} = 7,56 \%$$

Diese Kennzahl gibt die anteilmäßige Belastung der Samtgemeinde durch Zinsaufwendungen an. Hohe Zinslastquoten haben eingeschränkte Handlungsmöglichkeiten der Samtgemeinde im Haushaltsjahr und voraussichtlich auch in der Zukunft zur Folge.

Reinvestitionsquote

$$\frac{\text{Bruttoinvestitionen} * 100}{\text{AfA auf Sachvermögen \& immaterielles Vermögen}}$$

$$\frac{1.312.281,30 * 100}{246.057,55} = 533,32 \%$$

Die Kennzahl gibt an, ob die Investitionen im Haushaltsjahr ausgereicht haben, um den Wertverlust des Anlagevermögens durch Abschreibungen auszugleichen. Um eine dauerhafte Aufgabenerfüllung in gleicher Qualität zu gewährleisten, wird z.T. eine Quote von 100 % für erstrebenswert gehalten. Bei einer Quote unter 100 % werden geringere Neuinvestitionen getätigt, als durch Abschreiben verbraucht werden. Im Ergebnis müssen die Abschreibungen gedeckt werden bzw. darf das Eigenkapital nicht sinken.

Anstelle der Zeile 31 der Finanzrechnung wurden die Zugänge aus der Anlagenübersicht als Datenherkunft genommen. Es gab doch mehrere Umbuchungen von Aufwendungen zu aktivierbaren Anlagegütern.

Die Abschreibungen werden mit 533,32 % voll durch neue Investitionen gedeckt.

Liquiditätskreditquote


$$\frac{\text{Liquiditätskredite} * 100}{\text{Einzahlungen aus lfd. Verwaltungstätigkeit}} = \frac{12.860.276,35 * 100}{7.574.507,98} = 169,78 \%$$

Die Liquiditätskreditquote gibt an, in welchem Verhältnis die Einzahlungen aus laufender Verwaltungstätigkeit zueinander stehen. Je höher die Kennzahl ist, desto größer ist das Risiko einer möglichen Zahlungsunfähigkeit der Kommune.

Feststellung gem. § 129 Abs. 1 Satz 2 NKomVG

Die Vollständigkeit und Richtigkeit des Jahresabschlusses 2012 wird hiermit festgestellt.

Hagen im Bremischen, den



Andreas Wittenberg
Bürgermeister

Anlagenübersicht

31.12.2012

ites

Anlagenübersicht 2012

10 Samtgemeinde Hagen

13.01.2022 17:16:30
Nutzer: 00068 Erdmann

	Entwicklung der Anschaffungs- und Herstellungskosten						Entwicklung der Abschreibungen						Buchwerte	
	Stand am 31.12.2011	Zugänge 2012	Abgänge 2012	Umbuchungen 2012	Stand am 31.12.2012	Stand am 31.12.2011	Abschreibungen 2012	Auf- lösun- gen ³⁾	Zuschreibungen 2012	Stand am 31.12.2012	am 31.12.2012	am 31.12.2011	€	€
	€	€	€	€	€	€	€	€	€	€	€	€	€	€
	2	3	4	5	6	7	8	9	10	11	12	13		
1. Immaterielle Vermögensgegenstände²⁾	9.622,21	31.157,06	0,00	0,00	40.779,27	9.014,31	2.791,54	0,00	0,00	11.805,85	28.973,42	607,90		
1.1 Konzessionen	0,00	0,00	0,00	0,00	0,00	0,00	0,00	0,00	0,00	0,00	0,00	0,00		
1.2 Lizenzen	9.622,21	28.858,97	0,00	0,00	38.481,18	9.014,31	2.691,62	0,00	0,00	11.705,93	26.775,25	607,90		
1.3 Ähnliche Rechte	0,00	0,00	0,00	0,00	0,00	0,00	0,00	0,00	0,00	0,00	0,00	0,00		
1.4 Geleistete Investitionszuwendungen und -zuschüsse	0,00	2.298,09	0,00	0,00	2.298,09	0,00	99,92	0,00	0,00	99,92	2.198,17	0,00		
1.5 Aktivierter Umschlagnaufwand	0,00	0,00	0,00	0,00	0,00	0,00	0,00	0,00	0,00	0,00	0,00	0,00		
1.6 Sonstiges immaterielles Vermögen	0,00	0,00	0,00	0,00	0,00	0,00	0,00	0,00	0,00	0,00	0,00	0,00		
2. Sachvermögen²⁾	18.192.491,15	1.281.124,24	74.656,44	0,00	19.398.958,95	9.470.790,21	243.204,21	53.488,70	0,00	9.660.505,72	9.738.453,23	8.721.700,94		
2.1 Unbebaute Grundstücke und grundstücksgleiche Rechte an unbebauten Grundstücken	0,00	0,00	0,00	0,00	0,00	0,00	0,00	0,00	0,00	0,00	0,00	0,00		
2.1.1 Grünflächen	0,00	0,00	0,00	0,00	0,00	0,00	0,00	0,00	0,00	0,00	0,00	0,00		
2.1.2 Ackerland	0,00	0,00	0,00	0,00	0,00	0,00	0,00	0,00	0,00	0,00	0,00	0,00		
2.1.3 Wald, Forsten	0,00	0,00	0,00	0,00	0,00	0,00	0,00	0,00	0,00	0,00	0,00	0,00		
2.1.4 Sonstige unbebaute Grundstücke	0,00	0,00	0,00	0,00	0,00	0,00	0,00	0,00	0,00	0,00	0,00	0,00		
2.2 Bebaute Grundstücke und grundstücksgleiche Rechte an bebauten Grundstücken	7.141.585,23	1.188,33	0,00	94.579,71	7.237.353,27	960.000,65	101.225,74	0,00	0,00	1.061.226,39	6.176.126,88	6.181.584,58		
2.2.1 Grundstücke mit Wohnbauten	537.536,15	0,00	0,00	0,00	537.536,15	213.310,90	3.398,48	0,00	0,00	216.709,38	320.826,77	324.225,25		
2.2.2 Grundstücke mit sozialen Einrichtungen	2.610.870,17	1.188,33	0,00	0,00	2.612.058,50	313.122,89	33.494,84	0,00	0,00	346.617,73	2.265.440,77	2.297.747,28		
2.2.3 Grundstücke mit Schulen	1.517.343,05	0,00	0,00	94.579,71	1.611.922,76	26.466,38	28.615,92	0,00	0,00	55.082,30	1.556.840,46	1.490.876,67		
2.2.4 Grundstücke mit Kultur-, Sport-, Freizeit- und Gartenanlagen	651.242,21	0,00	0,00	0,00	651.242,21	201.698,94	5.331,49	0,00	0,00	207.030,43	444.211,78	449.543,27		
2.2.5 Grundstücke für Brandschutz, Rettungsdienst und Katastrophenschutz	1.306.879,18	0,00	0,00	0,00	1.306.879,18	151.606,80	19.219,77	0,00	0,00	170.826,57	1.136.052,61	1.155.272,38		
2.2.6 Grundstücke mit sonstigen Dienst-, Geschäfts- und anderen Betriebsgebäuden	517.714,47	0,00	0,00	0,00	517.714,47	53.794,74	11.165,24	0,00	0,00	64.959,98	452.754,49	463.919,73		
2.3 Infrastrukturvermögen	9.000.197,14	0,00	0,00	0,00	9.000.197,14	7.147.914,27	27.227,79	0,00	0,00	7.175.142,06	1.825.055,08	1.852.282,87		
2.3.1 Grund und Boden des Infrastrukturvermögens	559.210,00	0,00	0,00	0,00	559.210,00	0,00	0,00	0,00	0,00	0,00	559.210,00	559.210,00		
2.3.2 Brücken und Tunnel	327.417,98	0,00	0,00	0,00	327.417,98	95.705,57	4.383,55	0,00	0,00	100.089,12	227.328,86	231.712,41		
2.3.3 Gleisanlagen mit Streckenausrüstung und Sicherheitsanlagen	0,00	0,00	0,00	0,00	0,00	0,00	0,00	0,00	0,00	0,00	0,00	0,00		
2.3.4 Entwässerungs- und Abwasserbeseitigungsanlagen	0,00	0,00	0,00	0,00	0,00	0,00	0,00	0,00	0,00	0,00	0,00	0,00		
2.3.5 Straßen, Wege, Plätze, Verkehrslenkungsanlagen	7.083.456,66	0,00	0,00	0,00	7.083.456,66	6.947.131,96	14.825,84	0,00	0,00	6.961.957,80	121.498,86	136.324,70		
2.3.6 Strom-, Gas-, Wasserleitungen und zugehörige Anlagen	0,00	0,00	0,00	0,00	0,00	0,00	0,00	0,00	0,00	0,00	0,00	0,00		

Anlagenübersicht 2012

13.01.2022 17:16:30
Nutzer: 00068 Erdmann

10 Samtgemeinde Hagen

	Entwicklung der Anschaffungs- und Herstellungskosten						Entwicklung der Abschreibungen						Buchwerte	
	Stand am 31.12.2011	Zugänge 2012	Abgänge 2012	Umbuchungen 2012	Stand am 31.12.2012	Stand am 31.12.2011	Abschreibungen 2012	Auf- lösun- gen ³⁾	Zuschreibungen 2012	Stand am 31.12.2012	am 31.12.2012	am 31.12.2011		
	€	€	€	€	€	€	€	€	€	€	€	€	€	€
Anlagevermögen¹⁾ gem. § 57 Abs. 2 KornHKVO														
1	2	3	4	5	6	7	8	9	10	11	12	13		
2.3.7 Wasserbauliche Anlagen	0,00	0,00	0,00	0,00	0,00	0,00	0,00	0,00	0,00	0,00	0,00	0,00		
2.3.8 Friedhöfe und Bestattungseinrichtungen	1.030.112,50	0,00	0,00	0,00	1.030.112,50	105.076,74	8.018,40	0,00	0,00	113.095,14	917.017,36	925.035,76		
2.3.9 Sonstige Bauten des Infrastrukturvermögens	0,00	0,00	0,00	0,00	0,00	0,00	0,00	0,00	0,00	0,00	0,00	0,00		
2.4 Bauten auf fremden Grundstücken	0,00	0,00	0,00	0,00	0,00	0,00	0,00	0,00	0,00	0,00	0,00	0,00		
2.5 Kunstgegenstände, Kulturdenkmäler	0,00	0,00	0,00	0,00	0,00	0,00	0,00	0,00	0,00	0,00	0,00	0,00		
2.6 Maschinen und technische Anlagen, Fahrzeuge	1.716.372,18	79.539,85	54.562,86	0,00	1.741.349,17	1.240.378,76	83.238,90	53.488,70	0,00	1.270.128,96	471.220,21	475.993,42		
2.7 Betriebs- und Geschäftsausstattung, Pflanzen und Tiere	238.527,31	94.794,77	0,00	0,00	333.322,08	122.496,53	31.511,78	0,00	0,00	154.008,31	179.313,77	116.030,78		
2.9 Geleistete Anzahlungen, Anlagen im Bau	95.809,29	1.105.601,29	20.093,58	-94.579,71	1.086.737,29	0,00	0,00	0,00	0,00	0,00	1.086.737,29	95.809,29		
3. Finanzvermögen²⁾	0,00	500,00	0,00	0,00	500,00	0,00	0,00	0,00	0,00	0,00	500,00	0,00		
3.1 Anteile an verbundenen Unternehmen	0,00	0,00	0,00	0,00	0,00	0,00	0,00	0,00	0,00	0,00	0,00	0,00		
3.2 Beteiligungen	0,00	500,00	0,00	0,00	500,00	0,00	0,00	0,00	0,00	0,00	500,00	0,00		
3.3 Sondervermögen	0,00	0,00	0,00	0,00	0,00	0,00	0,00	0,00	0,00	0,00	0,00	0,00		
3.4 Ausleihungen	0,00	0,00	0,00	0,00	0,00	0,00	0,00	0,00	0,00	0,00	0,00	0,00		
3.5 Wertpapiere	0,00	0,00	0,00	0,00	0,00	0,00	0,00	0,00	0,00	0,00	0,00	0,00		
3.9 Sonstige Vermögensgegenstände	0,00	0,00	0,00	0,00	0,00	0,00	0,00	0,00	0,00	0,00	0,00	0,00		
Insgesamt	18.202.113,36	1.312.781,30	74.656,44	0,00	19.440.238,22	9.479.804,52	245.995,75	53.488,70	0,00	9.672.311,57	9.767.926,65	8.722.308,84		

¹⁾ In der Anlagenübersicht sind immaterielle Vermögensgegenstände, das Sachvermögen sowie das Finanzvermögen ausgewiesen

²⁾ Die Darstellung richtet sich nach der in der Bilanz vorgegebenen Gliederung

³⁾ Kumulierte Abschreibungen für Abgänge

Schuldenübersicht

31.12.2012

Schuldenübersicht

Schuldenübersicht gem. § 57 Abs. 3 KomHKVO

Art der Schulden	Gesamtbetrag am	davon mit einer Restlaufzeit von			Gesamtbetrag am	Mehr (+)/ weniger (-)
	31.12.2012	bis zu 1	über 1 bis	mehr als	31.12. 2011	
	-Euro-	Jahr	5 Jahre	5 Jahre	-Euro-	-Euro-
	1	2	3	4	5	6
1. Geldschulden	9.404.871,56	9.404.871,56	0,00	0,00	9.502.005,55	-97.133,99
1.1 Anleihen	0,00	0,00	0,00	0,00	0,00	0,00
1.2 Verbindlichkeiten aus Krediten für Investitionen	2.404.871,56	2.404.871,56	0,00	0,00	2.502.005,55	-97.133,99
1.3 Liquiditätskredite	7.000.000,00	7.000.000,00	0,00	0,00	7.000.000,00	0,00
1.4 sonstige Geldschulden	0,00	0,00	0,00	0,00	0,00	0,00
2. Verbindlichkeiten aus kreditähnlichen Rechtsgeschäften	0,00	0,00	0,00	0,00	0,00	0,00
3. Verbindlichkeiten aus Lieferungen und Leistungen	276.519,57	276.155,55	364,02	0,00	32.594,91	243.924,66
4. Transferverbindlichkeiten	5.460,51	5.460,51	0,00	0,00	2.904,82	2.555,€
5. Sonstige Verbindlichkeiten	389.299,81	7.389.299,81	0,00	-7.000.000,00	64.432,27	324.867,54
Schulden insgesamt	10.076.151,45	17.075.787,43	364,02	-7.000.000,00	9.601.937,55	474.213,90

Forderungsübersicht

31.12.2012

Forderungsübersicht

Forderungsübersicht gem. § 57 Abs. 5 KomHKVO

Art der Forderungen	Gesamtbetrag am 31.12.2012	mit einer Restlaufzeit von			Gesamtbetrag am 31.12. 2011	Mehr (+)/ weniger (-)
	-Euro-	bis zu 1 Jahr -Euro-	über 1 bis 5 Jahre -Euro-	mehr als 5 Jahre -Euro-	-Euro-	-Euro-
1	2	3	4	5	6	7
1. Öffentlich-rechtliche Forderungen	269.528,41	269.278,41	250,00	0,00	246.186,23	23.342,18
2. Forderungen aus Transferleistungen	8.057.404,28	8.057.404,28	0,00	0,00	6.712,11	8.050.692,17
3. Sonstige Privatrechtliche Forderungen	441.042,33	441.042,33	0,00	0,00	13.152,85	427.889,48
Summe aller Forderungen	8.767.975,02	8.767.725,02	250,00	0,00	266.051,19	8.501.923,83

Vollständigkeitserklärung

Jahresabschluss der Samtgemeinde Hagen zum 31.12.2012

Der Bürgermeister der Gemeinde Hagen im Bremischen Herr Andreas Wittenberg gibt persönlich folgende Erklärung ab:

Aufklärungen und Nachweise

1. Dem Rechnungsprüfungsamt habe ich die von ihr gemäß gesetzlichen Vorschriften §§ 155, 156 NKomVG verlangten und darüber hinaus für eine sorgfältige Prüfung notwendigen Nachweise und Informationen vollständig und nach bestem Wissen und Gewissen zur Verfügung gestellt.
2. Folgende Auskunftspersonen habe ich angewiesen, dem Rechnungsprüfungsamt alle Auskünfte, Nachweise und Informationen richtig und vollständig zu geben:

Die Mitglieder der Verwaltungsleitung

__Hr. Siemers_____

Sowie folgende Mitarbeiter der FD Finanzen

__ Fr. Erdmann_____

__ Frau Weißmann_____

__ Hr. Fangmann_____

Buchführung, Inventar, Zahlungsabwicklung

3. Es sind alle Bücher, Belege und sonstigen Unterlagen zur Verfügung gestellt worden. Zu den Unterlagen gehören neben den Büchern der Finanzbuchhaltung insbesondere vertragliche Vereinbarungen, Arbeits- und Dienstanweisungen sowie Erläuterungen zur Bewertung, die zum Verständnis der Rechnungslegung erforderlich sind.
4. In den Unterlagen der Finanzbuchhaltung sind alle Geschäftsvorfälle erfasst, die für den Jahresabschluss buchungspflichtig sind.

5. Die nach der Gemeindehaushalts- und kassenverordnung erforderliche Beachtung der Grundsätze ordnungsgemäßer DV-gestützter Buchführungssysteme wurde sichergestellt.
6. Bei der Inventur sind die Grundsätze ordnungsmäßiger Inventur beachtet und alle im wirtschaftlichen Eigentum stehenden Vermögensgegenstände und die Schulden erfasst worden.
7. Die ggf. in der KomHKVO/GemHKVO vorhandenen erforderlichen Regelungen zu Sicherheitsstandards und interner Aufsicht wurden erlassen und sind in aktueller Fassung vorgelegt worden. Die Aufsicht über die Finanzbuchhaltung wurde

von mir wahrgenommen

x Frau _Mosebach-Bock_____ übertragen und hiervon wahrgenommen.

8. Im Bereich des Rechnungswesens (Buchführung, Personalabrechnung, Gebührenabrechnung) werden folgende Programme eingesetzt:

_H&H_Berlin_____

__Loga,__Hades,__WinKita

Eröffnungsbilanz mit Anhang und Anlagen

9. Der Jahresabschluss 2012 enthält alle bilanzierungspflichtigen Vermögenswerte, Verpflichtungen, Rückstellungen, Wagnisse (z.B. drohende Verluste aus schwebenden Verfahren) und Abgrenzungen. Der Anhang enthält alle erforderlichen Angaben.
10. Die im Anhang zum Jahresabschluss 2012 gemachten Erläuterungen zur Bewertung entsprechen den tatsächlichen Verhältnissen.
11. Zu berücksichtigende Ereignisse nach dem Bilanzstichtag

bestehen nicht
sind in der Eröffnungsbilanz enthalten

sind im Anhang dargelegt.

12. Umstände, die der Vermittlung eines den tatsächlichen Verhältnissen entsprechenden Bildes der Vermögens-, Schulden-, Ertrags- und Finanzlage entgegenstehen

x bestehen nicht

sind gesondert erläutert

13. Die Unternehmen, mit denen die Kommune verbunden war, sind vollständig angegeben.

Ausleihungen, Forderungen oder Verbindlichkeiten gegenüber den o.g. Unternehmen,

bestehen nicht

sind dargelegt und gesondert erläutert

14. Verbindlichkeiten aus Bürgschaften, Verlustübernahmeverträgen und sonstigen Sicherheiten bestanden am Stichtag

nicht

nur in der Höhe, in der sie im Jahresabschluss 2012 ausgewiesen sind

15. Rückgabeverpflichtungen für in dem Jahresabschluss ausgewiesenen Vermögensgegenstände sowie Rücknahmeverpflichtungen für nicht in dem Jahresabschluss ausgewiesenen Vermögensgegenstände bestanden am Stichtag

nicht

und sind unter Ziffer ____ aufgeführt

16. Gewährte Zuschüsse, Kredite sowie eingegangene Haftungsverhältnisse (vgl. § 56 Abs. 2 KomHKVO), bestanden

nicht

nur in der Höhe, in der sie im Anhang berücksichtigt sind

17. Verträge, die für die Beurteilung der Vermögens-, Schulden-, Ertrags- und Finanzlage der Kommune von Bedeutung sind oder werden können (z.B. wegen ihres Gegenstandes, ihrer Laufzeit, möglicher Verpflichtungen oder aus anderen Gründen), bestanden am Abschlussstichtag

nicht

und sind unter Ziffer ____ bzw. in der Anlage vollständig aufgeführt

18. Die finanziellen Verpflichtungen aus diesen Verträgen sowie sonstige, wesentliche finanzielle Verpflichtungen sind - soweit sie nicht in der Bilanz erscheinen

im Anhang angegeben

unter Ziffer ____ bzw. in der Anlage aufgeführt

19. Rechtsstreitigkeiten und sonstige Auseinandersetzungen, die für die Beurteilung der Vermögens-, Schulden-, Ertrags- und Finanzlage von Bedeutung sind,


- lagen am Stichtag und liegen auch zurzeit nicht vor
- sind im Anhang angegeben
 - sind unter Ziffer ___ bzw. in der Anlage aufgeführt

20. Verstöße gegen Rechtsvorschriften, ergänzende Satzungen und sonstige ortsrechtliche Bestimmungen, die Bedeutung für den Inhalt des Jahresabschlusses mit Anhang und Anlagen haben könnten,

- x bestanden nicht
- habe ich Ihnen vollständig mitgeteilt.

Hagen im Br., 14.01.2022

Ort, Datum



Unterschrift Bürgermeister

Anlagen:

21. Nach Prüfung korrigiertes, im Original unterzeichnetes, Exemplar des Jahresabschlusses einschließlich aller Bestandteile und Anlagen

- Anlagen, wie in der v. g. Erklärung durch Ankreuzen angegeben.