


Geprüft!
Rechnungsprüfungsamt
des Landkreises Cuxhaven

10. Feb. 2022



Jahresabschluss 2012 der Gemeinde Wulsbüttel



Fachdienst Finanzen

Gemeinde Hagen im Bremischen

**Gesamt-
Ergebnisrechnung
2012**

Ergebnisrechnung

Ergebnisrechnung einschließlich Plan-Ist-Vergleich

Erträge und Aufwendungen	Ergebnis des Vorjahres 2011	Ansätze des Haushalts- jahres 2012	Veränderung durch Nachtrag mehr(+)/ weniger(-)	Ergebnis des Haushaltsjahres 2012	mehr(+)/ weniger(-) ³⁾	Ermäch- tigungen aus Haushalts- vorjahren	Zu Spalte 6: Davon bisher nicht bewilligte über- /außerplanmäßige Aufwendungen ⁴⁾
	2	3	4	5	6	7	8
	-Euro-						
ordentliche Erträge							
1. Steuern und ähnliche Abgaben	0,00	1.267.500,00	0,00	1.198.261,70	-69.238,30	0,00	
611002.3011000 Grundsteuer A	0,00	63.900,00	0,00	52.092,76	-11.807,24	0,00	
611002.3012000 Grundsteuer B	0,00	223.400,00	0,00	222.235,88	-1.164,12	0,00	
611002.3013000 Gewerbesteuer	0,00	304.300,00	0,00	189.193,56	-115.106,44	0,00	
611002.3021000 Gemeindeanteil an der Einkommenssteuer	0,00	651.300,00	0,00	708.787,00	57.487,00	0,00	
611002.3022000 Gemeindeanteil an der Umsatzsteuer	0,00	15.500,00	0,00	16.241,00	741,00	0,00	
611002.3031000 Vergnügungssteuer	0,00	600,00	0,00	600,00	0,00	0,00	
611002.3032000 Hundesteuer	0,00	8.500,00	0,00	9.111,50	611,50	0,00	
2. Zuwendungen und allgemeine Umlagen	0,00	800,00	0,00	150,00	-650,00	0,00	
351001.3142000 Zuweisungen für laufende Zwecke von Gemeinden/ GV	0,00	800,00	0,00	150,00	-650,00	0,00	
3. Auflösungserträge aus Sonderposten	0,00	100.000,00	0,00	42.720,51	-57.279,49	0,00	
111023.3161000 Erträge aus der Auflösung von Sonderposten aus Investitionszuweisungen und -zuschüssen	0,00	0,00	0,00	520,00	520,00	0,00	
541002.3161000 Erträge aus der Auflösung von Sonderposten aus Investitionszuweisungen und -zuschüssen	0,00	50.000,00	0,00	7.818,06	-42.181,94	0,00	
541002.3371000 Erträge aus der Auflösung von Sonderposten für Beiträge und ähnliche Entgelte	0,00	47.500,00	0,00	23.928,42	-23.571,58	0,00	
545002.3161000 Erträge aus der Auflösung von Sonderposten aus Investitionszuweisungen und -zuschüssen	0,00	0,00	0,00	75,75	75,75	0,00	
545002.3371000 Erträge aus der Auflösung von Sonderposten für Beiträge und ähnliche Entgelte	0,00	0,00	0,00	744,72	744,72	0,00	
573003.3161000 Erträge aus der Auflösung von Sonderposten aus Investitionszuweisungen und -zuschüssen	0,00	0,00	0,00	642,95	642,95	0,00	
573003.3371000 Erträge aus der Auflösung von Sonderposten für Beiträge und ähnliche Entgelte	0,00	2.500,00	0,00	0,00	-2.500,00	0,00	
611002.3161000 Erträge aus der Auflösung von Sonderposten aus Investitionszuweisungen und -zuschüssen	0,00	0,00	0,00	8.990,61	8.990,61	0,00	
4. sonstige Transfererträge	0,00	0,00	0,00	0,00	0,00	0,00	
5. öffentlich-rechtliche Entgelte	0,00	2.600,00	0,00	3.796,92	1.196,92	0,00	
111022.3311000 Verwaltungsgebühren	0,00	0,00	0,00	45,00	45,00	0,00	
351001.3321000 Benutzungsgebühren und ähnliche Entgelte	0,00	1.700,00	0,00	705,00	-995,00	0,00	
573001.3311000 Verwaltungsgebühren	0,00	0,00	0,00	1.086,92	1.086,92	0,00	
573003.3321000 Benutzungsgebühren und ähnliche Entgelte	0,00	900,00	0,00	1.960,00	1.060,00	0,00	
6. privatrechtliche Entgelte	0,00	5.200,00	0,00	5.237,31	37,31	0,00	
111023.3411000 Mieten und Pachten	0,00	400,00	0,00	0,00	-400,00	0,00	
535001.3411000 Mieten und Pachten	0,00	300,00	0,00	2.308,23	2.008,23	0,00	
541002.3411000 Mieten und Pachten	0,00	2.200,00	0,00	1.086,92	-1.113,08	0,00	
541002.3421000 Erträge aus Verkauf	0,00	100,00	0,00	0,00	-100,00	0,00	
555001.3411000 Mieten und Pachten	0,00	1.700,00	0,00	1.798,96	98,96	0,00	
573001.3421000 Erträge aus Verkauf	0,00	100,00	0,00	0,00	-100,00	0,00	
573003.3411000 Mieten und Pachten	0,00	400,00	0,00	43,20	-356,80	0,00	
7. Kostenerstattungen und Kostenumlagen	0,00	1.000,00	0,00	0,00	-1.000,00	0,00	
573003.3482000 Erträge aus Kostenerstattungen Kostenumlage von Gemeinden/ GV	0,00	1.000,00	0,00	0,00	-1.000,00	0,00	
8. Zinsen und ähnliche Finanzerträge	0,00	5.000,00	0,00	-12.930,50	-17.930,50	0,00	
611002.3691000 Verzinsung von Steuernachforderungen	0,00	5.000,00	0,00	-12.930,50	-17.930,50	0,00	
9. aktivierte Eigenleistungen	0,00	0,00	0,00	0,00	0,00	0,00	
10. Bestandsveränderungen	0,00	0,00	0,00	0,00	0,00	0,00	
11. sonstige ordentliche Erträge	0,00	75.800,00	0,00	61.438,20	-14.361,80	0,00	

Erträge und Aufwendungen	Ergebnis des Vorjahres 2011	Ansätze des Haushalts- jahres 2012	Veränderung durch Nachtrag mehr(+)/ weniger(-)	Ergebnis des Haushaltsjahres 2012	mehr(+)/ weniger(-) ³⁾	Ermäch- tigungen aus Haushalts- vorjahren	Zu Spalte 6: Davon bisher nicht bewilligte über- /außerplanmäßige Aufwendungen ⁴⁾
	-Euro-						
1	2	3	4	5	6	7	8
535001.3511000 Konzessionsabgaben	0,00	75.000,00	0,00	61.235,75	-13.764,25	0,00	
611002.3562000 Säumniszuschläge, Stundungszinsen, Verzugszinsen, Beitreibung	0,00	0,00	0,00	25,00	25,00	0,00	
611002.3562020 Stundungszinsen	0,00	0,00	0,00	177,45	177,45	0,00	
612001.3562000 Säumniszuschläge, Stundungszinsen, Verzugszinsen, Beitreibung	0,00	800,00	0,00	0,00	-800,00	0,00	
12. = Summe ordentliche Erträge	0,00	1.457.900,00	0,00	1.298.674,14	-159.225,86	0,00	
ordentliche Aufwendungen							
13. Personalaufwendungen	0,00	43.400,00	0,00	46.982,07	3.582,07	0,00	0,00
111022.4012000 Dienstaufwendungen für Arbeitnehmer	0,00	4.900,00	0,00	4.896,00	-4,00	0,00	0,00
111022.4032000 Sozialversicherungsbeiträge für Arbeitnehmer	0,00	1.400,00	0,00	1.350,72	-49,28	0,00	0,00
111022.4041000 Beihilfen und Unterstützungs- leistungen für Beschäftigte	0,00	100,00	0,00	0,00	-100,00	0,00	0,00
573001.4012000 Dienstaufwendungen für Arbeitnehmer	0,00	29.400,00	0,00	32.983,11	3.583,11	0,00	1,04
573001.4032000 Sozialversicherungsbeiträge für Arbeitnehmer	0,00	5.800,00	0,00	6.799,86	999,86	0,00	999,86
573001.4041000 Beihilfen und Unterstützungs- leistungen für Beschäftigte	0,00	100,00	0,00	15,42	-84,58	0,00	0,00
573003.4012000 Dienstaufwendungen für Arbeitnehmer	0,00	700,00	0,00	0,00	-700,00	0,00	0,00
573003.4019000 Dienstaufwendungen für sonstige Beschäftigte	0,00	800,00	0,00	734,40	-65,60	0,00	0,00
573003.4032000 Sozialversicherungsbeiträge für Arbeitnehmer	0,00	200,00	0,00	202,56	2,56	0,00	2,56
14. Versorgungsaufwendungen	0,00	0,00	0,00	0,00	0,00	0,00	0,00
15. Aufwendungen für Sach- und Dienstleistungen	0,00	142.000,00	0,00	119.482,72	-22.517,28	0,00	0,00
111021.4271510 Repräsentationskosten	0,00	2.400,00	0,00	1.643,95	-756,05	0,00	0,00
111021.4271520 Patenschaften	0,00	1.000,00	0,00	409,30	-590,70	0,00	0,00
111022.4222000 Erwerb geringwertiger Vermögensgegenstände bis 150 Euro ohne UST	0,00	300,00	0,00	5,50	-294,50	0,00	0,00
111022.4261000 Besondere Aufwendungen für Beschäftigte	0,00	200,00	0,00	161,42	-38,58	0,00	0,00
111023.4241000 Bewirtschaftung der Grundstücke und baulichen Anlagen	0,00	100,00	0,00	0,00	-100,00	0,00	0,00
281001.4212000 Unterhaltung des sonstigen unbeweglichen Vermögens	0,00	1.500,00	0,00	246,33	-1.253,67	0,00	0,00
351001.4291000 Aufwendungen für sonstige Dienstleistungen	0,00	2.500,00	0,00	761,92	-1.738,08	0,00	0,00
366003.4212000 Unterhaltung des sonstigen unbeweglichen Vermögens	0,00	2.000,00	0,00	941,61	-1.058,39	0,00	0,00
366003.4222000 Erwerb geringwertiger Vermögensgegenstände bis 150 Euro ohne UST	0,00	500,00	0,00	0,00	-500,00	0,00	0,00
366004.4211000 Unterhaltung der Grundstücke und baulichen Anlagen	0,00	1.000,00	0,00	1,59	-998,41	0,00	0,00
366004.4222000 Erwerb geringwertiger Vermögensgegenstände bis 150 Euro ohne UST	0,00	500,00	0,00	0,00	-500,00	0,00	0,00
511001.4291000 Aufwendungen für sonstige Dienstleistungen	0,00	1.000,00	0,00	1.247,36	247,36	0,00	247,36
541002.4212000 Unterhaltung des sonstigen unbeweglichen Vermögens	0,00	50.000,00	0,00	49.997,88	-2,12	0,00	0,00
541002.4241000 Bewirtschaftung der Grundstücke und baulichen Anlagen	0,00	0,00	0,00	88,13	88,13	0,00	88,13
545001.4291000 Aufwendungen für sonstige Dienstleistungen	0,00	2.500,00	0,00	535,50	-1.964,50	0,00	0,00
545002.4212000 Unterhaltung des sonstigen unbeweglichen Vermögens	0,00	11.000,00	0,00	7.553,05	-3.446,95	0,00	0,00
545002.4241020 Energieaufwand für Grundstücke und bauliche Anlagen	0,00	12.700,00	0,00	15.205,45	2.505,45	0,00	2.505,45
551002.4212000 Unterhaltung des sonstigen unbeweglichen Vermögens	0,00	800,00	0,00	304,76	-495,24	0,00	0,00
552001.4212000 Unterhaltung des sonstigen unbeweglichen Vermögens	0,00	5.000,00	0,00	4.722,59	-277,41	0,00	0,00
555001.4212000 Unterhaltung des sonstigen unbeweglichen Vermögens	0,00	15.000,00	0,00	14.920,01	-79,99	0,00	0,00
573001.4221020 Unterhaltung des beweglichen Vermögens bis 150 €	0,00	200,00	0,00	253,54	53,54	0,00	53,54

Erträge und Aufwendungen	Ergebnis des Vorjahres 2011	Ansätze des Haushalts- jahres 2012	Veränderung durch Nachtrag mehr(+)/ weniger(-)	Ergebnis des Haushaltsjahres 2012	mehr(+)/ weniger(-) ³⁾	Ermäch- tigungen aus Haushalts- vorjahren	Zu Spalte 6: Davon bisher nicht bewilligte über- /außerplanmäßige Aufwendungen ⁴⁾
	-Euro-						
1	2	3	4	5	6	7	8
573001.4221030 Unterhaltung des beweglichen Vermögens über 150 €	0,00	300,00	0,00	1.347,06	1.047,06	0,00	0,00
573001.4222000 Erwerb geringwertiger Vermögensgegenstände bis 150 Euro ohne UST	0,00	500,00	0,00	15,55	-484,45	0,00	0,00
573001.4231000 Mieten und Pachten	0,00	400,00	0,00	315,00	-85,00	0,00	0,00
573001.4251000 Haltung von Fahrzeugen	0,00	6.000,00	0,00	7.923,01	1.923,01	0,00	1.923,01
573001.4261000 Besondere Aufwendungen für Beschäftigte	0,00	1.100,00	0,00	233,95	-866,05	0,00	0,00
573003.4211000 Unterhaltung der Grundstücke und baulichen Anlagen	0,00	18.000,00	0,00	4.592,21	-13.407,79	0,00	0,00
573003.4241000 Bewirtschaftung der Grundstücke und baulichen Anlagen	0,00	5.400,00	0,00	6.056,05	656,05	0,00	656,05
575001.4221030 Unterhaltung des beweglichen Vermögens über 150 €	0,00	100,00	0,00	0,00	-100,00	0,00	0,00
16. Abschreibungen	0,00	180.000,00	0,00	60.906,73	-119.093,27	0,00	0,00
111022.4711800 Auflösung von Sammelposten	0,00	0,00	0,00	35,78	35,78	0,00	35,78
111023.4711300 Abschreibungen auf Gebäude	0,00	0,00	0,00	524,34	524,34	0,00	524,34
366003.4711700 Abschreibungen auf Betriebs- und Geschäfts- ausstattung	0,00	0,00	0,00	9,38	9,38	0,00	9,38
366004.4711300 Abschreibungen auf Gebäude	0,00	0,00	0,00	120,00	120,00	0,00	120,00
541002.4711400 Abschreibungen auf das Infrastrukturvermögen	0,00	177.000,00	0,00	49.033,15	-127.966,85	0,00	0,00
545002.4711400 Abschreibungen auf das Infrastrukturvermögen	0,00	0,00	0,00	7.344,88	7.344,88	0,00	7.344,88
573001.4711500 Abschreibungen auf Maschinen und technische Anlagen	0,00	0,00	0,00	101,19	101,19	0,00	101,19
573001.4711800 Auflösung von Sammelposten	0,00	0,00	0,00	37,80	37,80	0,00	37,80
573003.4711300 Abschreibungen auf Gebäude	0,00	3.000,00	0,00	2.402,61	-597,39	0,00	0,00
611002.4721200 Sonstige Abschreibungen auf Forderungen	0,00	0,00	0,00	1.297,60	1.297,60	0,00	1.297,60
17. Zinsen und ähnliche Aufwendungen	0,00	10.100,00	0,00	8.953,93	-1.146,07	0,00	0,00
611002.4592000 Verzinsung von Steuererstattungen	0,00	1.000,00	0,00	721,00	-279,00	0,00	0,00
612001.4512000 Zinsaufwendungen an Gemeinden/ GV	0,00	1.300,00	0,00	486,21	-813,79	0,00	0,00
612001.4517000 Zinsaufwendungen an Kreditinstitute	0,00	7.800,00	0,00	7.746,72	-53,28	0,00	0,00
18. Transferaufwendungen	0,00	1.201.800,00	0,00	1.136.308,42	-65.491,58	0,00	0,00
242001.4318000 Zuschüsse an übrige Bereiche	0,00	800,00	0,00	62,95	-737,05	0,00	0,00
281001.4318000 Zuschüsse an übrige Bereiche	0,00	500,00	0,00	128,76	-371,24	0,00	0,00
351001.4318000 Zuschüsse an übrige Bereiche	0,00	100,00	0,00	0,00	-100,00	0,00	0,00
362001.4318000 Zuschüsse an übrige Bereiche	0,00	200,00	0,00	0,00	-200,00	0,00	0,00
421001.4318000 Zuschüsse an übrige Bereiche	0,00	200,00	0,00	1.058,50	858,50	0,00	0,00
552001.4373000 Allgemeine Umlagen an Zweckverbände und dergl.	0,00	5.400,00	0,00	5.377,21	-22,79	0,00	0,00
611002.4341000 Gewerbesteuerumlage	0,00	0,00	0,00	44.941,00	44.941,00	0,00	44.941,00
611002.4372010 Kreisumlage	0,00	523.200,00	0,00	529.640,00	6.440,00	0,00	6.440,00
611002.4372020 Gewerbesteuerumlage (ALT)	0,00	56.900,00	0,00	0,00	-56.900,00	0,00	0,00
611002.4372030 Samtgemeindeumlage	0,00	614.500,00	0,00	555.100,00	-59.400,00	0,00	0,00
19. sonstige ordentliche Aufwendungen	0,00	43.200,00	0,00	38.093,44	-5.106,56	0,00	0,00
111021.4421010 Aufwandsentschädigungen für ehrenamtlich Tätige	0,00	15.600,00	0,00	15.100,00	-500,00	0,00	0,00
111021.4429020 Verfügungsmittel	0,00	300,00	0,00	299,60	-0,40	0,00	0,00
111022.4429010 Mitgliedsbeiträge	0,00	700,00	0,00	571,07	-128,93	0,00	0,00
111022.4429060 Arbeitsschutz	0,00	200,00	0,00	0,00	-200,00	0,00	0,00
111022.4431000 Geschäftsaufwendungen	0,00	4.800,00	0,00	2.916,35	-1.883,65	0,00	0,00
111022.4441000 Steuern, Versicherungen, Schadensfälle	0,00	5.300,00	0,00	5.362,67	62,67	0,00	62,67

Erträge und Aufwendungen	Ergebnis des Vorjahres 2011	Ansätze des Haushalts- jahres 2012	Veränderung durch Nachtrag mehr(+)/ weniger(-)	Ergebnis des Haushaltsjahres 2012	mehr(+)/ weniger(-) ³⁾	Ermäch- tigungen aus Haushalts- vorjahren	Zu Spalte 6: Davon bisher nicht bewilligte über- /außerplanmäßige Aufwendungen ⁴⁾
	-Euro-						
1	2	3	4	5	6	7	8
111023.4431000 Geschäftsaufwendungen	0,00	0,00	0,00	4.000,00	4.000,00	0,00	4.000,00
111024.4431000 Geschäftsaufwendungen	0,00	600,00	0,00	0,00	-600,00	0,00	0,00
362001.4431000 Geschäftsaufwendungen	0,00	500,00	0,00	489,04	-10,96	0,00	0,00
511001.4431000 Geschäftsaufwendungen	0,00	15.000,00	0,00	9.300,40	-5.699,60	0,00	0,00
553002.4429010 Mitgliedsbeiträge	0,00	100,00	0,00	0,00	-100,00	0,00	0,00
573001.4431000 Geschäftsaufwendungen	0,00	100,00	0,00	54,31	-45,69	0,00	0,00
20. = Summe ordentliche Aufwendungen	0,00	1.620.500,00	0,00	1.410.727,31	-209.772,69	0,00	0,00
21. = ordentliches Ergebnis (ordentliche Erträge abzüglich ord. Aufwendungen) Jahresüberschuss(+)/Jahresfehlbetrag(-)	0,00	-162.600,00	0,00	-112.053,17	50.546,83	0,00	
22. außerordentliche Erträge	0,00	0,00	0,00	5.232,22	5.232,22	0,00	
111022.5019000 Sonstige außerordentliche Erträge	0,00	0,00	0,00	5.232,22	5.232,22	0,00	
23. außerordentliche Aufwendungen	0,00	0,00	0,00	0,00	0,00	0,00	0,00
24. außerordentliches Ergebnis (außerordentliche Erträge abzüglich außerordentliche Aufwendungen)	0,00	0,00	0,00	5.232,22	5.232,22	0,00	
= Jahresergebnis (Saldo ordentliches Ergebnis und außerordentliches Ergebnis)Überschuss (+) / Fehlbetrag (-)	0,00	-162.600,00	0,00	-106.820,95	55.779,05	0,00	

¹⁾ nicht für Investitionstätigkeit

²⁾ ohne Beiträge und Entgelte für Investitionstätigkeit

³⁾ Spalte 6= Spalte 5 - Summe (Spalte 3 + Spalte 4) (Vergleich zwischen den Jahresergebnissen und den Haushaltsansätzen gemäß § 54 KomHKVO)

⁴⁾ Die Angaben in Spalte 8 können dem Jahresabschluss in einer gesonderten Anlage beigelegt werden.

Gesamt- Finanzrechnung 2012

Finanzrechnung

Finanzrechnung einschließlich Plan-Ist-Vergleich

Einzahlungen und Auszahlungen	Ergebnis des Vorjahres 2011	Ansätze des Haushalts- jahres 2012	Veränderung durch Nachtrag mehr(+)/ weniger(-)	Ergebnis des Haushaltsjahres 2012	mehr(+)/ weniger(-) ⁴⁾	Ermäch- tigungen aus Haushalts- vorjahren	Zu Spalte 6: Davon bisher nicht bewilligte über- /außerplanmäßige Aufwendungen ⁵⁾
1	2	3	4	5	6	7	8
-Euro-							
Einzahlungen aus laufender Verwaltungstätigkeit							
1. Steuern und ähnliche Abgaben	0,00	1.267.500,00	0,00	1.322.324,67	54.824,67		
611002.6011000 Grundsteuer A	0,00	63.900,00	0,00	51.674,99	-12.225,01		
611002.6012000 Grundsteuer B	0,00	223.400,00	0,00	225.454,56	2.054,56		
611002.6013000 Gewerbesteuer	0,00	304.300,00	0,00	300.033,62	-4.266,38		
611002.6021000 Gemeindeanteil an der Einkommenssteuer	0,00	651.300,00	0,00	719.368,00	68.068,00		
611002.6022000 Gemeindeanteil an der Umsatzsteuer	0,00	15.500,00	0,00	16.241,00	741,00		
611002.6031000 Vergnügungssteuer	0,00	600,00	0,00	600,00	0,00		
611002.6032000 Hundesteuer	0,00	8.500,00	0,00	8.952,50	452,50		
2. Zuwendungen und allgemeine Umlagen	0,00	800,00	0,00	150,00	-650,00		
351001.6142000 Zuweisungen und Zuschüsse für laufende Zwecke von Gemeinden/	0,00	800,00	0,00	150,00	-650,00		
3. sonstige Transfereinzahlungen	0,00	0,00	0,00	0,00	0,00		
4. öffentlich-rechtliche Entgelte	0,00	2.600,00	0,00	8.929,14	6.329,14		
111022.6311000 Verwaltungsgebühren	0,00	0,00	0,00	5.277,22	5.277,22		
351001.6321000 Benutzungsgebühren und ähnliche Entgelte	0,00	1.700,00	0,00	705,00	-995,00		
573001.6311000 Verwaltungsgebühren	0,00	0,00	0,00	1.086,92	1.086,92		
573003.6321000 Benutzungsgebühren und ähnliche Entgelte	0,00	900,00	0,00	1.860,00	960,00		
5. privatrechtliche Entgelte	0,00	5.200,00	0,00	5.207,31	7,31		
111023.6411000 Mieten und Pachten	0,00	400,00	0,00	0,00	-400,00		
535001.6411000 Mieten und Pachten	0,00	300,00	0,00	2.308,23	2.008,23		
541002.6411000 Mieten und Pachten	0,00	2.200,00	0,00	1.086,92	-1.113,08		
541002.6421000 Einzahlungen aus Verkauf	0,00	100,00	0,00	0,00	-100,00		
555001.6411000 Mieten und Pachten	0,00	1.700,00	0,00	1.798,96	98,96		
573001.6421000 Einzahlungen aus Verkauf	0,00	100,00	0,00	0,00	-100,00		
573003.6411000 Mieten und Pachten	0,00	400,00	0,00	13,20	-386,80		
6. Kostenerstattungen und Kostenumlagen	0,00	1.000,00	0,00	0,00	-1.000,00		
573003.6482000 Einzahlungen aus Kostener- stattungen, Kostenumlagen von Gemeinden/GV	0,00	1.000,00	0,00	0,00	-1.000,00		
7. Zinsen und ähnliche Einzahlungen	0,00	5.000,00	0,00	5.713,50	713,50		
611002.6691000 Verzinsung von Steuernachforderungen und -erstattungen	0,00	5.000,00	0,00	5.713,50	713,50		
8. Einzahlungen aus der Veräußerung geringwertiger Vermögensgegenstände	0,00	0,00	0,00	0,00	0,00		
9. sonstige haushaltswirksame Einzahlungen	0,00	75.800,00	0,00	61.706,21	-14.093,79		
535001.6511000 Konzessionsabgaben	0,00	75.000,00	0,00	61.235,75	-13.764,25		
611002.6562000 Säumniszuschläge	0,00	0,00	0,00	24,00	24,00		
611002.6562020 Stundungszinsen	0,00	0,00	0,00	177,45	177,45		
612001.6562000 Säumniszuschläge	0,00	800,00	0,00	269,01	-530,99		
10. = Summe der Einzahlungen aus laufender Verwaltungstätigkeit	0,00	1.357.900,00	0,00	1.404.030,83	46.130,83		
Auszahlungen aus laufender Verwaltungstätigkeit							
11. Auszahlungen für aktives Personal	0,00	43.400,00	0,00	46.982,07	3.582,07	0,00	0,00
111022.7012000 Dienstauszahlungen Arbeitnehmer	0,00	4.900,00	0,00	4.896,00	-4,00	0,00	0,00
111022.7032000 Sozialversicherungsbeiträge Arbeitnehmer	0,00	1.400,00	0,00	1.350,72	-49,28	0,00	0,00
111022.7041000 Beihilfen, Unterstützungs- leistungen für Beschäftigte	0,00	100,00	0,00	0,00	-100,00	0,00	0,00
573001.7012000 Dienstauszahlungen Arbeitnehmer	0,00	29.400,00	0,00	32.983,11	3.583,11	0,00	1,04
573001.7032000 Sozialversicherungsbeiträge Arbeitnehmer	0,00	5.800,00	0,00	6.799,86	999,86	0,00	999,86
573001.7041000 Beihilfen, Unterstützungs- leistungen für Beschäftigte	0,00	100,00	0,00	15,42	-84,58	0,00	0,00

Einzahlungen und Auszahlungen	Ergebnis des Vorjahres 2011	Ansätze des Haushalts- jahres 2012	Veränderung durch Nachtrag mehr(+)/ weniger(-)	Ergebnis des Haushaltsjahres 2012	mehr(+)/ weniger(-) ⁴⁾	Ermäch- tigungen aus Haushalts- vorjahren	Zu Spalte 6: Davon bisher nicht bewilligte über- /außerplanmäßige Aufwendungen ⁵⁾
	-Euro-						
1	2	3	4	5	6	7	8
573003.7012000 Dienstaussahlungen Arbeitnehmer	0,00	700,00	0,00	0,00	-700,00	0,00	0,00
573003.7019000 Dienstaussahlungen Sonstige Beschäftigte	0,00	800,00	0,00	734,40	-65,60	0,00	0,00
573003.7032000 Sozialversicherungsbeiträge Arbeitnehmer	0,00	200,00	0,00	202,56	2,56	0,00	2,56
12. Auszahlung für Versorgung	0,00	0,00	0,00	0,00	0,00	0,00	0,00
13. Auszahlungen für Sach- und Dienstleistungen und für geringwertige Vermögensgegenstände	0,00	142.000,00	0,00	94.890,32	-47.109,68	0,00	0,00
111021.7271510 Auszahlungen für Repräsentationen	0,00	2.400,00	0,00	1.580,30	-819,70	0,00	0,00
111021.7271520 Auszahlungen für Patenschaften	0,00	1.000,00	0,00	409,30	-590,70	0,00	0,00
111022.7222000 Erwerb geringwertiger Vermögensgegenstände bis 150 Euro ohne UST	0,00	300,00	0,00	5,50	-294,50	0,00	0,00
111022.7261000 Besondere Auszahlungen für Beschäftigte	0,00	200,00	0,00	161,42	-38,58	0,00	0,00
111023.7241000 Bewirtschaftung der Grundstücke und baulichen Anlagen	0,00	100,00	0,00	0,00	-100,00	0,00	0,00
281001.7212000 Unterhaltung des sonstigen unbeweglichen Vermögens	0,00	1.500,00	0,00	510,33	-989,67	0,00	0,00
351001.7291000 Auszahlungen für sonstige Dienstleistungen	0,00	2.500,00	0,00	761,92	-1.738,08	0,00	0,00
366003.7212000 Unterhaltung des sonstigen unbeweglichen Vermögens	0,00	2.000,00	0,00	702,42	-1.297,58	0,00	0,00
366003.7222000 Erwerb geringwertiger Vermögensgegenstände bis 150 Euro ohne UST	0,00	500,00	0,00	0,00	-500,00	0,00	0,00
366004.7211000 Unterhaltung der Grundstücke und baulichen Anlagen	0,00	1.000,00	0,00	1,59	-998,41	0,00	0,00
366004.7222000 Erwerb geringwertiger Vermögensgegenstände bis 150 Euro ohne UST	0,00	500,00	0,00	0,00	-500,00	0,00	0,00
511001.7291000 Auszahlungen für sonstige Dienstleistungen	0,00	1.000,00	0,00	1.247,36	247,36	0,00	247,36
541002.7212000 Unterhaltung des sonstigen unbeweglichen Vermögens	0,00	50.000,00	0,00	27.280,12	-22.719,88	0,00	0,00
541002.7241000 Bewirtschaftung der Grundstücke und baulichen Anlagen	0,00	0,00	0,00	88,13	88,13	0,00	88,13
545001.7291000 Auszahlungen für sonstige Dienstleistungen	0,00	2.500,00	0,00	535,50	-1.964,50	0,00	0,00
545002.7212000 Unterhaltung des sonstigen unbeweglichen Vermögens	0,00	11.000,00	0,00	7.479,05	-3.520,95	0,00	0,00
545002.7241020 Auszahlung für Energie für Grundstücke und bauliche Anlagen	0,00	12.700,00	0,00	14.491,45	1.791,45	0,00	1.791,45
551002.7212000 Unterhaltung des sonstigen unbeweglichen Vermögens	0,00	800,00	0,00	733,16	-66,84	0,00	0,00
552001.7212000 Unterhaltung des sonstigen unbeweglichen Vermögens	0,00	5.000,00	0,00	2.777,59	-2.222,41	0,00	0,00
555001.7212000 Unterhaltung des sonstigen unbeweglichen Vermögens	0,00	15.000,00	0,00	14.920,01	-79,99	0,00	0,00
573001.7221020 Unterhaltung des beweglichen Vermögens bis 150 €	0,00	200,00	0,00	253,54	53,54	0,00	53,54
573001.7221030 Unterhaltung des beweglichen Vermögens über 150 €	0,00	300,00	0,00	1.347,06	1.047,06	0,00	0,00
573001.7222000 Erwerb geringwertiger Vermögensgegenstände bis 150 Euro ohne UST	0,00	500,00	0,00	518,75	18,75	0,00	18,75
573001.7231000 Mieten und Pachten	0,00	400,00	0,00	315,00	-85,00	0,00	0,00
573001.7251000 Haltung von Fahrzeugen	0,00	6.000,00	0,00	7.734,77	1.734,77	0,00	1.734,77
573001.7261000 Besondere Auszahlungen für Beschäftigte	0,00	1.100,00	0,00	263,46	-836,54	0,00	0,00
573003.7211000 Unterhaltung der Grundstücke und baulichen Anlagen	0,00	18.000,00	0,00	4.592,21	-13.407,79	0,00	0,00
573003.7241000 Bewirtschaftung der Grundstücke und baulichen Anlagen	0,00	5.400,00	0,00	6.180,38	780,38	0,00	780,38
575001.7221030 Unterhaltung des beweglichen Vermögens über 150 €	0,00	100,00	0,00	0,00	-100,00	0,00	0,00
14. Zinsen und ähnliche Auszahlungen	0,00	10.100,00	0,00	8.844,93	-1.255,07	0,00	
611002.7592000 Verzinsung von Steuernachzahlungen	0,00	1.000,00	0,00	612,00	-388,00	0,00	
612001.7512000 Zinsauszahlungen an Gemeinden/ GV	0,00	1.300,00	0,00	486,21	-813,79	0,00	

Einzahlungen und Auszahlungen	Ergebnis des Vorjahres 2011	Ansätze des Haushalts- jahres 2012	Veränderung durch Nachtrag mehr(+)/ weniger(-)	Ergebnis des Haushaltsjahres 2012	mehr(+)/ weniger(-) ⁴⁾	Ermäch- tigungen aus Haushalts- vorjahren	Zu Spalte 6: Davon bisher nicht bewilligte über- /außerplanmäßige Aufwendungen ⁵⁾
	-Euro-						
1	2	3	4	5	6	7	8
612001.7517000 Zinsauszahlungen an Kreditinstitute	0,00	7.800,00	0,00	7.746,72	-53,28	0,00	
15. Transferauszahlungen	0,00	1.201.800,00	0,00	1.056.339,42	-145.460,58	0,00	
242001.7318000 Zuschüsse an übrige Bereiche	0,00	800,00	0,00	62,95	-737,05	0,00	
281001.7318000 Zuschüsse an übrige Bereiche	0,00	500,00	0,00	128,76	-371,24	0,00	
351001.7318000 Zuschüsse an übrige Bereiche	0,00	100,00	0,00	0,00	-100,00	0,00	
362001.7318000 Zuschüsse an übrige Bereiche	0,00	200,00	0,00	0,00	-200,00	0,00	
421001.7318000 Zuschüsse an übrige Bereiche	0,00	200,00	0,00	1.058,50	858,50	0,00	
552001.7373000 Allgemeine Umlagen an Zweckverbände und dergl.	0,00	5.400,00	0,00	5.377,21	-22,79	0,00	
611002.7341000 Gewerbesteuerumlage	0,00	0,00	0,00	52.313,00	52.313,00	0,00	
611002.7372010 Kreisumlage	0,00	523.200,00	0,00	476.006,00	-47.194,00	0,00	
611002.7372020 Gewerbesteuerumlage (ALT)	0,00	56.900,00	0,00	0,00	-56.900,00	0,00	
611002.7372030 Samtgemeindeumlage	0,00	614.500,00	0,00	521.393,00	-93.107,00	0,00	
16. sonstige haushaltswirksame Auszahlungen	0,00	43.200,00	0,00	32.979,73	-10.220,27	0,00	
111021.7421010 Zahlung der Aufwandsentsch. für ehrenamtlich Tätige	0,00	15.600,00	0,00	15.100,00	-500,00	0,00	
111021.7429020 Verfügungsmittel	0,00	300,00	0,00	299,60	-0,40	0,00	
111022.7429010 Mitgliedsbeiträge	0,00	700,00	0,00	571,07	-128,93	0,00	
111022.7429050 Arbeitsschutz	0,00	200,00	0,00	0,00	-200,00	0,00	
111022.7431000 Geschäftsauszahlungen	0,00	4.800,00	0,00	2.116,22	-2.683,78	0,00	
111022.7441000 Steuern, Versicherungen, Schadensfälle	0,00	5.300,00	0,00	5.362,67	62,67	0,00	
111024.7431000 Geschäftsauszahlungen	0,00	600,00	0,00	0,00	-600,00	0,00	
362001.7431000 Geschäftsauszahlungen	0,00	500,00	0,00	282,89	-217,11	0,00	
511001.7431000 Geschäftsauszahlungen	0,00	15.000,00	0,00	9.192,97	-5.807,03	0,00	
553002.7429010 Mitgliedsbeiträge	0,00	100,00	0,00	0,00	-100,00	0,00	
573001.7431000 Geschäftsauszahlungen	0,00	100,00	0,00	54,31	-45,69	0,00	
17. = Summe der Auszahlungen aus laufender Verwaltungstätigkeit	0,00	1.440.500,00	0,00	1.240.036,47	-200.463,53	0,00	
18. = Saldo aus laufender Verwaltungstätigkeit (=Zeilen 10 abzüglich Zeile 17)	0,00	-82.600,00	0,00	163.994,36	246.594,36	0,00	321.332,94
Einzahlungen für Investitionstätigkeit							
19. Zuwendungen für Investitionstätigkeit	0,00	0,00	0,00	0,00	0,00	0,00	
20. Beiträge u.ä. Entgelte für Investitionstätigkeit	0,00	0,00	0,00	2.400,00	2.400,00	0,00	
541002.6891000 Beiträge und ähnliche Entgelte	0,00	0,00	0,00	2.400,00	2.400,00	0,00	
21. Veräußerung von Sachvermögen	0,00	0,00	0,00	0,00	0,00	0,00	
22. Finanzvermögensanlagen	0,00	0,00	0,00	0,00	0,00	0,00	0,00
23. Sonstige Investitionstätigkeit	0,00	0,00	0,00	0,00	0,00	0,00	
24. = Summe der Einzahlungen aus Investitionstätigkeit	0,00	0,00	0,00	2.400,00	2.400,00	0,00	
Auszahlungen für Investitionstätigkeit							
25. Erwerb von Grundstücken und Gebäuden	0,00	0,00	0,00	0,00	0,00	0,00	
26. Baumaßnahmen	0,00	35.000,00	0,00	0,00	-35.000,00	13.000,00	
541002.7872000 Auszahlungen für Tiefbaumaßnahmen	0,00	35.000,00	0,00	0,00	-35.000,00	0,00	
545002.7872000 Auszahlungen für Tiefbaumaßnahmen	0,00	0,00	0,00	0,00	0,00	3.000,00	
573003.7871000 Auszahlungen für Hochbaumaßnahmen	0,00	0,00	0,00	0,00	0,00	10.000,00	
27. Erwerb von beweglichem Sachvermögen	0,00	2.500,00	0,00	1.878,90	-621,10	10.449,90	
111022.7831200 Auszahlungen für den Erwerb von beweglichen Vermögensgeg. über 150 € bis 1.000 €	0,00	0,00	0,00	178,90	178,90	0,00	
366003.7831000 Auszahlungen für den Erwerb von immatriellen, beweglichen Vermögensgegenständen oberhalb der wertgrenze von 150 Euro ohne Umsatzsteuer	0,00	0,00	0,00	0,00	0,00	10.449,90	
573001.7831161 Auszahlungen für Rasenmäher SABO	0,00	0,00	0,00	1.700,00	1.700,00	0,00	

Einzahlungen und Auszahlungen	Ergebnis des Vorjahres 2011	Ansätze des Haushalts- jahres 2012	Veränderung durch Nachtrag mehr(+)/ weniger(-)	Ergebnis des Haushaltsjahres 2012	mehr(+)/ weniger(-) ⁴⁾	Ermäch- tigungen aus Haushalts- vorjahren	Zu Spalte 6: Davon bisher nicht bewilligte über- /außerplanmäßige Aufwendungen ⁵⁾
	-Euro-						
1	2	3	4	5	6	7	8
573001.7831200 Auszahlungen für den Erwerb von beweglichen Vermögensgeg. über 150 € bis 1.000 €	0,00	1.500,00	0,00	0,00	-1.500,00	0,00	
575001.7831200 Auszahlungen für den Erwerb von beweglichen Vermögensgeg. über 150 € bis 1.000 €	0,00	1.000,00	0,00	0,00	-1.000,00	0,00	
28. Erwerb von Finanzvermögensanlagen	0,00	0,00	0,00	0,00	0,00	0,00	
29. Aktivierbare Zuwendungen	0,00	0,00	0,00	0,00	0,00	0,00	
30. Sonstige Investitionstätigkeit	0,00	0,00	0,00	0,00	0,00	0,00	
31. = Summe der Auszahlungen aus Investitionstätigkeit	0,00	37.500,00	0,00	1.878,90	-35.621,10	23.449,90	
32. Saldo aus Investitionstätigkeit (Summe Einzahlungen abzüglich Summe Auszahlungen für Investitionstätigkeit)	0,00	-37.500,00	0,00	521,10	38.021,10	-23.449,90	
33. Finanzmittel-Überschuß/-Fehlbetrag (Summen Zeile 18 und 32)	0,00	-120.100,00	0,00	164.515,46	284.615,46	-23.449,90	
Ein-, Auszahlungen aus Finanzierungstätigkeit							
34. Einzahlungen aus Finanzierungstätigkeit; Aufnahme von Krediten und inneren Darlehen für Investitionstätigkeit	0,00	37.500,00	0,00	0,00	-37.500,00	0,00	
612001.6927300 Laufzeit mehr als 5 Jahre Euro-Währung	0,00	37.500,00	0,00	0,00	-37.500,00	0,00	
35. Auszahlungen aus Finanzierungstätigkeit; Tilgung von Krediten und Rückzahlung von inneren Darlehen f. Investitionstätigkeit	0,00	11.000,00	0,00	10.933,82	-66,18	0,00	
612001.7927300 Laufzeit mehr als 5 Jahre Euro-Währung	0,00	0,00	0,00	10.933,82	10.933,82	0,00	
612001.7928000 Kredittilgung für Investitionen beim sonst. inländischen Bereich	0,00	11.000,00	0,00	0,00	-11.000,00	0,00	
36. Saldo aus Finanzierungstätigkeit (Saldo aus Zeile 34 und 35)	0,00	26.500,00	0,00	-10.933,82	-37.433,82	0,00	
37. Finanzmittelbestand (Saldo aus Zeile 33 und 36)	0,00	-93.600,00	0,00	153.581,64	247.181,64	-23.449,90	
38. haushaltsunwirksame Einzahlungen (u.a. Geldanlagen, Liquiditätskredite)	0,00	0,00	0,00	176.563,28	176.563,28	0,00	
111023.6790000 Haushaltsunwirksame Einzahlungen	0,00	0,00	0,00	47.613,23	47.613,23	0,00	
555001.6790000 Haushaltsunwirksame Einzahlungen	0,00	0,00	0,00	9.543,07	9.543,07	0,00	
611002.6790000 Haushaltsunwirksame Einzahlungen	0,00	0,00	0,00	119.406,98	119.406,98	0,00	
39. haushaltsunwirksame Auszahlungen (u.a. Geldanlagen, Liquiditätskredite)	0,00	0,00	0,00	166.673,41	166.673,41	0,00	
111023.7790000 Haushaltsunwirksame Auszahlungen	0,00	0,00	0,00	47.266,43	47.266,43	0,00	
555001.7790000 Haushaltsunwirksame Auszahlungen	0,00	0,00	0,00	0,00	0,00	0,00	
611002.7790000 Haushaltsunwirksame Auszahlungen	0,00	0,00	0,00	119.406,98	119.406,98	0,00	
40. Saldo aus haushaltsunwirksamen Vorgängen (Zeile 38 und Zeile 39)	0,00	0,00	0,00	9.889,87	9.889,87	0,00	
41. +/- Anfangsbestand an Zahlungsmitteln zu Beginn des Jahres	0,00	0,00	0,00	-74.668,65	-74.668,65	0,00	
42. = Endbestand an Zahlungsmitteln (Liquide Mittel am Ende des Jahres) (Summe aus Zeilen 37, 40 und 41)	0,00	-93.600,00	0,00	88.802,86	182.402,86	-23.449,90	

¹⁾ nicht für Investitionstätigkeit

²⁾ ohne Beiträge und Entgelte für Investitionstätigkeit

³⁾ außer für Investitionstätigkeit

⁴⁾ Spalte 6= Spalte 5 - Summe (Spalte 3 + Spalte 4) (Vergleich zwischen den Jahresergebnissen und den Haushaltsansätzen gemäß § 54 KomHKVO)

⁵⁾ Die Angaben in Spalte 8 können dem Jahresabschluss in einer gesonderten Anlage beigelegt werden.

⁶⁾ Die Zeilen 38 bis 42 können optimal ergänzt werden.

**Bilanz der Gemeinde
Wulsbüttel
zum 31.12.2012**

Bilanz der Gemeinde Gemeinde Wulsbüttel zum 31.12.2012

Aktiva	2011 -Euro-	2012 -Euro-	Passiva	2011 -Euro-	2012 -Euro-
1. Immaterielles Vermögen	0,00	0,00	1. Nettoposition	2.780.573,67	2.631.619,93
1.1 Konzessionen	0,00	0,00	1.1 Basis-Reinvermögen	1.896.530,54	1.896.530,54
1.2 Lizenzen	0,00	0,00	1.1.1 Reinvermögen	1.937.997,14	1.937.997,14
1.3 Ähnliche Rechte	0,00	0,00	1.1.2 Sollfehlbetrag aus kameralem Abschluss (Minusbetrag)	-41.466,60	-41.466,60
1.4 Geleistete Investitionszuweisungen und -zuschüsse	0,00	0,00	1.2 Rücklagen	103.263,77	103.263,77
1.5 Aktivierter Umstellungsaufwand	0,00	0,00	1.2.1 Rücklagen aus Überschüssen des ordentlichen Ergebnisses	0,00	0,00
1.6 Sonstiges immaterielles Vermögen	0,00	0,00	1.2.2 Rücklagen aus Überschüssen des außerordentlichen Ergebnisses	0,00	0,00
2. Sachvermögen	2.643.652,91	2.588.599,22	1.2.3 Rücklagen aus Investitionszuweisungen für nicht abnutzbare Vermögensgegenstände	0,00	0,00
2.1 Unbebaute Grundstücke und grundstücksgleiche Rechte	86.953,86	86.953,86	1.2.4 Zweckgebundene Rücklagen	103.263,77	103.263,77
2.2 Bebaute Grundstücke und grundstücksgleiche Rechte	151.843,67	149.321,06	1.2.5 Sonstige Rücklagen	0,00	0,00
2.3 Infrastrukturvermögen	2.404.855,38	2.348.585,73	1.3 Jahresergebnis	0,00	-106.865,95
2.4 Bauten auf fremdem Grundstücken	0,00	0,00	1.3.1 Fehlbeiträge aus Vorjahren	0,00	-45,00
2.5 Kunstgegenstände, Kulturdenkmäler	0,00	0,00	1.3.2 Jahresüberschuss/Jahresfehlbetrag mit Angabe des Betrages der Vorbelastung aus HHR für Aufwendungen (* siehe Unten)	0,00	-106.820,95
2.6 Maschinen und technische Anlagen; Fahrzeuge	0,00	1.598,81	1.4 Sonderposten	780.779,36	738.691,57
2.7 Betriebs- und Geschäftsausstattung, Pflanzen und Tiere	0,00	1.522,54	1.4.1 Investitionszuweisungen und -zuschüsse	316.511,15	299.096,50
2.8 Vorräte	0,00	617,22	1.4.2 Beiträge und ähnliche Entgelte	464.268,21	439.595,07
2.9 Geleistete Anzahlungen, Anlagen im Bau	0,00	0,00	1.4.3 Gebührenaussgleich	0,00	0,00
3. Finanzvermögen	425.461,73	278.919,15	1.4.4 Bewertungsausgleich	0,00	0,00
3.1 Anteile an verbundenen Unternehmen	0,00	0,00	1.4.5 erhaltene Anzahlungen auf Sonderposten	0,00	0,00
3.2 Beteiligungen	0,00	0,00	1.4.6 Sonstige Sonderposten	0,00	0,00
3.3 Sondervermögen mit Sonderrechnung	103.263,77	103.263,77	2. Schulden	275.141,43	219.960,76
3.4 Ausleihungen	0,00	0,00	2.1 Geldschulden	258.818,25	173.215,78
3.5 Wertpapiere	0,00	0,00	2.1.1 Anleihen	0,00	0,00
3.6 Öffentlich-rechtliche Forderungen	291.612,20	163.683,62	2.1.2 Verbindlichkeiten aus Krediten für Investitionen	184.149,60	173.215,78
3.7 Forderungen aus Transferleistungen	23.945,44	5.301,44	2.1.3 Liquiditätskredite	74.668,65	0,00
3.8 Sonstige privatrechtliche Forderungen	6.640,32	6.670,32	2.1.4 Sonstige Geldschulden	0,00	0,00
3.9 Sonstige Vermögensgegenstände	0,00	0,00	2.2 Verbindlichkeiten aus kreditähnlichen Rechtsgeschäften	0,00	0,00
4. Liquide Mittel	0,00	88.802,86	2.3 Verbindlichkeiten aus Lieferungen und Leistungen	1.522,61	29.317,54
5. Aktive Rechnungsabgrenzung	0,00	0,00	2.4 Transterverbindlichkeiten	0,00	-7.372,00
			2.4.1 Finanzausgleichverbindlichkeiten	0,00	0,00
			2.4.2 Verbindlichkeiten aus Zuweisungen und Zuschüssen für laufende Zwecke	0,00	0,00
			2.4.3 Verbindlichkeiten aus Schuldendiensthilfen	0,00	0,00
			2.4.4 Soziale Leistungsverbindlichkeiten	0,00	0,00
			2.4.5 Verbindlichkeiten aus Zuweisungen und Zuschüssen für Investitionen	0,00	0,00
			2.4.6 Steuerverbindlichkeiten	0,00	-7.372,00
			2.4.7 Andere Transterverbindlichkeiten	0,00	0,00
			2.5 Sonstige Verbindlichkeiten	14.800,57	24.799,44
			2.5.1 Durchlaufende Posten	10.912,48	19.970,99
			2.5.1.1 Verrechnete Mehrwertsteuer	0,00	0,00
			2.5.1.2 Abzuführende Lohn- und Kirchensteuer	0,00	0,00
			2.5.1.3 Sonstige durchlaufende Posten	10.912,48	19.970,99
			2.5.2 Abzuführende Gewerbesteuer	0,00	0,00
			2.5.3 Empfangene Anzahlungen	0,00	0,00
			2.5.4 Andere sonstige Verbindlichkeiten	3.888,09	4.828,45
			3. Rückstellungen	13.399,54	104.740,54
			3.1 Pensionsrückstellungen und ähnliche Verpflichtungen	0,00	0,00
			3.2 Rückstellungen für Altersteilzeitarbeit und ähnliche Maßnahmen	0,00	0,00
			3.3 Rückstellungen für unterlassene Instandhaltung	0,00	0,00
			3.4 Rückstellungen für die Rekultivierung und Nachsorge geschlossener Abfalldeponien	0,00	0,00
			3.5 Rückstellungen für die Sanierung von Altlasten	0,00	0,00
			3.6 Rückstellungen im Rahmen des Finanzausgleichs und von Steuerschuldverhältnissen	0,00	87.341,00
			3.7 Rückstellungen für drohende Verpflichtung aus Bürgschaften, Gewährleistungen und anhängigen Gerichtsverfahren	0,00	0,00
			3.8 Andere Rückstellungen	13.399,54	17.399,54
			4. Passive Rechnungsabgrenzung	0,00	0,00
BILANZSUMME	3.069.114,64	2.956.321,23	BILANZSUMME	3.069.114,64	2.956.321,23

Unterschrift

Wulsbüttel, 30.06.2021

Bürgermeisterin/Bürgermeister

B. Darstellung unter der Bilanz (§ 55 Abs. 4 KomHKVO)

Vorbelastungen künftiger Haushaltsjahre: insbesondere	
Haushaltsreste	10.012,30
Bürgschaften	0,00
Gewährleistungsverträge	0,00
In Anspruch genommene Verpflichtungsermächtigungen	0,00
Verpflichtungen aus kreditähnlichen Rechtsgeschäften	0,00
über das Haushaltsjahr hinaus gestundete Beträge	

Komprimierte Darstellung

Aktiva	31.12.2012	Passiva	31.12.2012
Immaterielles Vermögen	0,00 €	Nettoposition	2.631.619,93 €
Sachvermögen	2.588.599,22 €	Schulden	219.960,76 €
Finanzvermögen	278.919,15 €	Rückstellungen	104.740,54 €
Liquide Mittel	88.802,86 €	Passive Rechnungsabgrenzung	0,00 €
Aktive Rechnungsabgrenzung	0,00 €		
Bilanzsumme	2.956.321,23 €	Bilanzsumme	2.956.321,23 €

Anlagen zum Jahresabschluss 2012

- Bewertungsgrundsätze
- Berichtigungen der ersten Eröffnungsbilanz
 - Erläuterungen der Aktiva
 - Erläuterungen der Passiva
- Erläuterungen der Erträge und Aufwendungen
 - Anhang mit Kennzahlen

Aus § 56 KomHKVO ergibt sich, dass in einem Anhang Angaben getätigt werden, die einem sachverständigen Dritten Angaben zur Ergebnisrechnung, Finanzrechnung und der Bilanz Verständnis geben. Hierfür werden die wichtigsten Ergebnisse wie auch Abweichungen von Haushaltsansätzen erläutert.

Die Gemeinde Wulsbüttel fusionierte zum 01.01.2014 mit den anderen Mitgliedsgemeinden und der Samtgemeinde zur Gemeinde Hagen im Bremischen (Gesetz über die Neubildung der Gemeinde Hagen im Bremischen, Landkreis Cuxhaven, vom 19. Juni 2013, Nds. GVBl. 2013, S. 162). Die Gemeinde Hagen im Bremischen ist Rechtsnachfolgerin und nimmt für die ehemalige Gemeinde Wulsbüttel die Aufgaben nach dem Niedersächsischen Kommunalverfassungsgesetz wahr.

Bilanzierungs- und Bewertungsmethoden

Für den Jahresabschluss 2012 wurden die tatsächlichen Anschaffungs- und Herstellungswerte aktiviert. Die Abschreibungswerte basieren auf die Abschreibungstabelle, die das Land Niedersachsen herausgegeben hat. Die Abschreibung für abnutzbare Vermögensgegenstände erfolgt ausnahmslos linear.

Berichtigungen der ersten Eröffnungsbilanz

Die Berichtigung ergibt sich aus § 62 KomHKVO, der Bewertungsausgleich wird in der Nettoposition ausgeglichen. Hiervon wurde Gebrauch gemacht, infolgedessen sind die nachträglichen oder veränderten Ansätze unter dem Bestandskonto gegen das Produktkonto 613001.2001000 gebucht.

Folgende Berichtigungen wurden gemacht:

- Grundstücke, die bisher auf dem Sachkonto 0130000 Wald & Forsten gebucht waren, wurden auf das Sachkonto 0190000 sonstige unbebaute Grundstücke umgebucht. Hintergrund war die Empfehlung des Rechnungsprüfungsamtes bei der Prüfung der ersten Eröffnungsbilanz.

Erläuterungen der Aktiva

Das Sachvermögen beziffert sich auf 2.588.599,22 Euro und gliedert sich wie folgt auf:

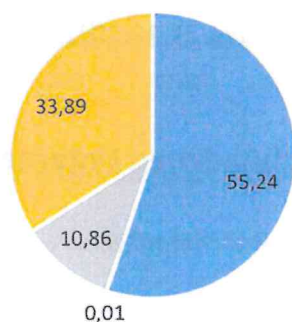
Auch bei den bebauten Grundstücken und Gebäuden gab es keine Zugänge. In Wulsbüttel gibt es lediglich Grundstücke mit Kultur-, Sport-, Freizeit- und Gartenanlagen. Die Gemeinde besitzt zwei Dorfgemeinschaftshäuser, das DGH in Hooppe und die Alte Schule in Wulsbüttel, und ein Blockhaus in Wulsbüttel, das als Jugendraum genutzt wird.

Kontengruppe 03 Infrastrukturvermögen

Anlagevermögen ¹⁾ gem. § 57 Abs. 2 KomHKVO	Entwicklung der Anschaffungs- und Herstellungskosten					Entwicklung der Abschreibungen					Buchwerte	
	Stand am 31.12.2011	Zugänge 2012	Abgänge 2012	Umbuchungen 2012	Stand am 31.12.2012	Stand am 31.12.2011	Abschreibungen 2012	Auf- lösun- gen ²⁾	Zuschreibungen 2012	Stand am 31.12.2012	am 31.12.2012	am 31.12.2011
	€	€	€	€	€	€	€	€	€	€	€	€
1	2	3	4	5	6	7	8	9	10	11	12	13
2.3 Infrastrukturvermögen	19.015.343,40	632,72	927,72	0,00	19.015.048,40	16.610.468,00	56.902,37	927,72	0,00	16.656.482,73	2.348.585,73	2.404.655,38
2.3.1 Grund und Boden des Infrastrukturvermögens	1.297.472,78	0,00	0,00	0,00	1.297.472,78	0,00	0,00	0,00	0,00	0,00	1.297.472,78	1.297.472,78
2.3.2 Brücken und Tunnel	2.300,81	0,00	0,00	0,00	2.300,81	2.172,80	14,22	0,00	0,00	2.167,02	113,79	128,01
2.3.3 Glasanlagen mit Streckenausstattung und Signalanlagen	0,00	0,00	0,00	0,00	0,00	0,00	0,00	0,00	0,00	0,00	0,00	0,00
2.3.4 Entwässerungs- und Abwasserbeseitigungsanlagen	301.232,65	0,00	0,00	0,00	301.232,65	42.047,35	4.051,43	0,00	0,00	48.099,81	255.133,84	259.185,27
2.3.5 Straßen, Wege, Plätze, Verkehrslenkungsanlagen	17.414.337,24	632,72	927,72	0,00	17.414.042,24	16.566.267,50	52.836,72	927,72	0,00	16.618.176,50	795.865,34	848.099,34
2.3.6 Strom-, Gas-, Wasserleitungen und zugehörige Anlagen	0,00	0,00	0,00	0,00	0,00	0,00	0,00	0,00	0,00	0,00	0,00	0,00
2.3.7 Wasserbauliche Anlagen	0,00	0,00	0,00	0,00	0,00	0,00	0,00	0,00	0,00	0,00	0,00	0,00
2.3.8 Friedhöfe und Bestattungseinrichtungen	0,00	0,00	0,00	0,00	0,00	0,00	0,00	0,00	0,00	0,00	0,00	0,00
2.3.9 Sonstige Bauten des Infrastrukturvermögens	0,00	0,00	0,00	0,00	0,00	0,00	0,00	0,00	0,00	0,00	0,00	0,00

Mit 90,73 % vom Sachvermögen kommt dem Infrastrukturvermögen eine bedeutende Rolle zu.

Infrastrukturvermögen



- Grund und Boden
- Straßen, Wege, Plätze, Verkehrslenkungsanlagen
- Entwässerungs- und Abwasserbeseitigungsanlagen
- Brücken und Tunnel

Kontengruppe 04 Bauten auf fremden Grund und Boden

Die Gemeinde Wulsbüttel hat keine Bauten auf fremden Grund und Boden.

Kontengruppe 05 Kunstgegenstände, Kulturdenkmäler

Die Gemeinde Wulsbüttel hat keine Kunstgegenstände oder Kulturdenkmäler.

Kontengruppe 06 Maschinen, technische Anlagen; Fahrzeuge

Anlagevermögen ¹⁾ gem. § 57 Abs. 2 KomHKVO	Entwicklung der Anschaffungs- und Herstellungskosten					Entwicklung der Abschreibungen					Buchwerte	
	Stand am 31.12.2011	Zugänge 2012	Abgänge 2012	Umschreibungen 2012	Stand am 31.12.2012	Stand am 31.12.2011	Abschreibungen 2012	Auf- löschun- gen ²⁾	Zuschreibungen 2012	Stand am 31.12.2012	am 31.12.2012	am 31.12.2011
	€	€	€	€	€	€	€	€	€	€	€	€
1	2	3	4	5	6	7	8	9	10	11	12	13
2.6 Maschinen und technische Anlagen, Fahrzeuge	0,00	1.700,00	0,00	0,00	1.700,00	0,00	101,19	0,00	0,00	101,19	1.598,81	0,00

Im Wirtschaftsjahr 2012 wurde ein SABO-Rasenmäher für 1.700,00 Euro gekauft.

Kontengruppe 07 Betriebs- und Geschäftsausstattung

Anlagevermögen ¹⁾ gem. § 57 Abs. 2 KomHKVO	Entwicklung der Anschaffungs- und Herstellungskosten					Entwicklung der Abschreibungen					Buchwerte	
	Stand am 31.12.2011	Zugänge 2012	Abgänge 2012	Umschreibungen 2012	Stand am 31.12.2012	Stand am 31.12.2011	Abschreibungen 2012	Auf- löschun- gen ²⁾	Zuschreibungen 2012	Stand am 31.12.2012	am 31.12.2012	am 31.12.2011
	€	€	€	€	€	€	€	€	€	€	€	€
1	2	3	4	5	6	7	8	9	10	11	12	13
2.7 Betriebs- und Geschäftsausstattung - Pflanzen und Tiere	0,00	1.605,50	0,00	0,00	1.605,50	0,00	82,99	0,00	0,00	82,99	1.522,51	0,00

Kontengruppe 08 Vorräte

Die Gemeinde Wulsbüttel hat zum Stichtag 31.12.2012 einen Heizölvorrat in der Alten Schule im Wert von 617,22 Euro.

Kontengruppe 09 Geleistete Anzahlungen, Anlagen im Bau

Die Gemeinde Wulsbüttel hat zum Stichtag 31.12.2012 keine geleisteten Anzahlungen oder Anlagen im Bau.

Kontengruppe 10 Anteile an verbundenen Unternehmen

Es gibt keine Anteile an verbundenen Unternehmen.

Kontengruppe 11 Beteiligungen

Die Gemeinde Wulsbüttel hat keine Beteiligungen.

Kontengruppe 12 Sondervermögen, Treuhandvermögen

Die Gemeinde hat eine Stiftung, die Willi-Müller-Stiftung. Diese wurde gegründet, als ein älterer Herr sein Ferienhaus in Wulsbüttel an die Gemeinde vererbt hat, mit dem Zweck, dass hiervon die Kindergartenkinder der Gemeinde Wulsbüttel profitieren. Das Haus wurde verkauft und der Erlös wurde in eine Stiftung umgewandelt.

Von den Zinsen werden Spielgeräte oder Spielzeug für die Kindergartenkinder Wulsbüttel, Lehnstedt, Heine (in privater Trägerschaft) und Albstedt gekauft.

Die Stiftung hat ein Stammkapital von 103.263,77 Euro.

Kontengruppe 13 Ausleihungen

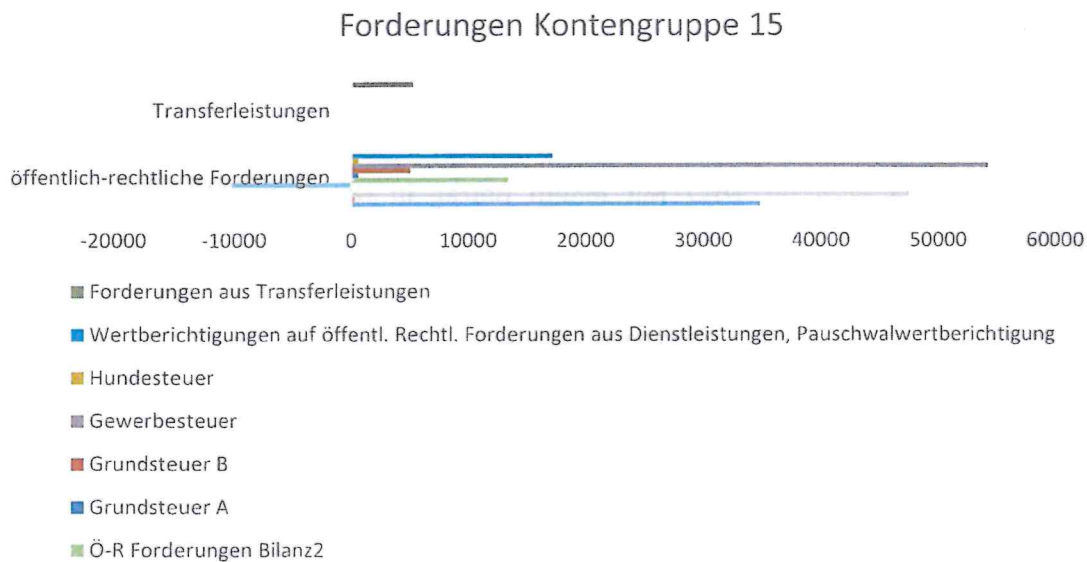
Die Gemeinde Wulsbüttel hat keine Ausleihungen.

Kontengruppe 14 Wertpapiere

Die Gemeinde Wulsbüttel hat keine Wertpapiere.

Kontengruppe 15 Öffentlich-rechtliche Forderungen und Forderungen aus Transferleistungen

Forderungen entstehen zum Zeitpunkt der Leistungserbringung bzw. der Bescheiderstellung und sind in Geld bewertete Ansprüche (§ 59 Nr. 18 KomHKVO). Eine Forderung erlischt mit dem Zahlungseingang. Dabei ist zu beachten, dass nicht mehr realisierbare Forderungen (nicht ausreichende Quote in Insolvenzverfahren, Wohlverhaltensphase, abgeschl. fruchtlose Vollstreckungsvorgänge) abgeschrieben wurden.



Kontengruppe 16 Privatrechtliche Forderungen aus Dienstleistungen, sonstige Vermögensgegenstände

Die Privatrechtlichen Forderungen betragen 6.670,32 Euro. Unter anderem sind hier Handvorschüsse und Pachtentgelte verbucht.

Kontengruppe 17 Liquide Mittel

Die Gemeinde Wulsbüttel hat Liquide Mittel in Höhe von 88.802,86 Euro.

Kontengruppe 18 Aktive Rechnungsabgrenzung

Die Aktive Rechnungsabgrenzung beträgt 0,00 Euro.

Erläuterungen der Passiva

Kontengruppe 20 Nettoposition


Die Nettoposition beträgt 2.631.619,93 Euro. Zu der Nettoposition gehören das Basis-Reinvermögen, die Rücklagen, das Jahresergebnis und die Sonderposten, die später ausführlich erläutert werden.

Das Basis-Reinvermögen macht 72,07 % der Nettoposition aus und setzt sich aus dem Reinvermögen und dem Sollfehlbetrag aus kameralem Abschluss zusammen. Das Reinvermögen beträgt exklusive dem Sollfehlbetrag aus kameralem Abschluss 1.937.997,14 Euro. Liegt ein Jahresüberschuss vor, wird er erst mit dem Sollfehlbetrag aus dem Verwaltungshaushalt der Kameralistik verrechnet, bevor der der Rücklage zugeführt wird.

Die Rücklage hat einen Wert in Höhe von 103.2163,77 Euro. Die Ursache hierfür ist die Willi-Müller-Stiftung.

Der Jahresfehlbetrag wird für 2012 mit einem Betrag in Höhe von -106.820,95 Euro ausgewiesen.

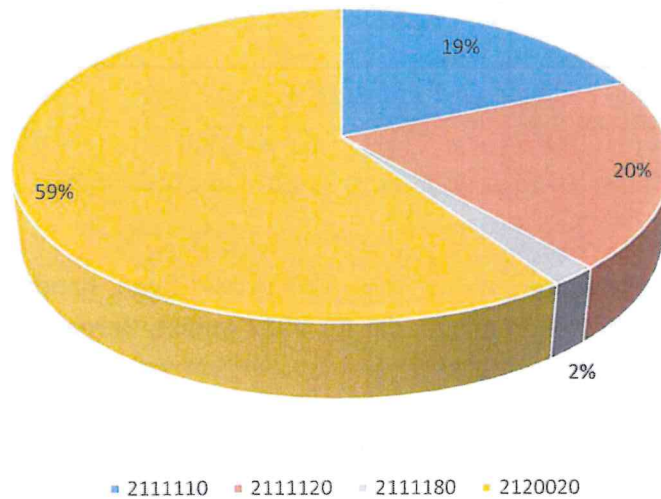
Nettoposition



Kontengruppe 21 Sonderposten

Die Sonderposten machen 24,99 % der Bilanzsumme aus. Im Folgenden wird dargestellt, wie sich die 738.691,57 Euro aufteilen:

Sonderposten



Bei den Sonderposten ist der größte Anteil mit fast 60 % bei den Beiträgen und ähnliche Abgaben. Es sind Erschließungsbeiträge für folgende Straßen passiviert:

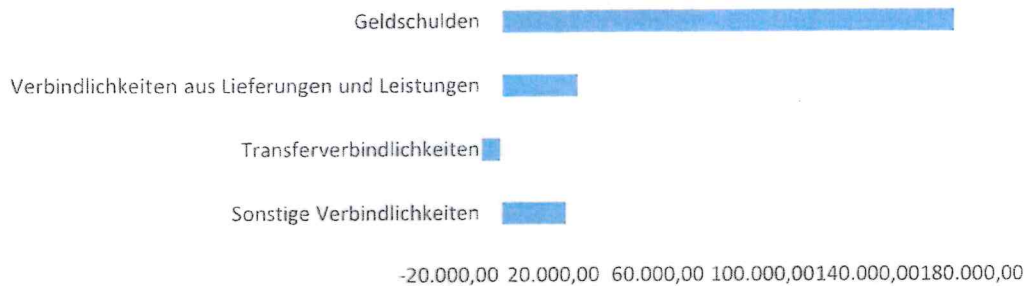
- Albstedter Straße
- Birkenweg
- Dorfstraße
- Fuchsbergstraße
- Neuenhausener Straße
- Padstucker
- Paschberg
- Woldarer Weg
- Zur Aue

Bei den Investitionszuweisungen handelt es sich um Zuschüsse für verschiedene Straßen, einem Buswartehäuschen und für die Gemeindehäuser.

Neue Sonderposten wurden im Jahr 2012 nicht passiviert. Die Auflösungserträge bringen einen Betrag von 42.720,51 Euro, obwohl 100.000,00 Euro geplant wurden. Hier wird in der Erläuterung der Erträge genauer drauf eingegangen.

Kontengruppen 22 – 27 Schulden

Die Schulden betragen zum 31.12.2012 219.960,76 Euro und sind damit zur Eröffnungsbilanz um 55.180,67 Euro gesunken.



Bei den Transferverbindlichkeiten, die – 7.372,00 Euro betragen, handelt es sich um eine Herabsetzung der Gewerbesteuerumlage, die für 2012 anfällt, deren Zahlung aber erst im Folgejahr stattfindet.

Den größten Anteil der Schulden sind die Verbindlichkeiten aus Krediten für Investitionen in Höhe von 173.215,78 Euro.

Kontengruppe 28 Rückstellungen

Die Rückstellungen machen 3,54 % an der Bilanzsumme aus und betragen 104.740,54 Euro.

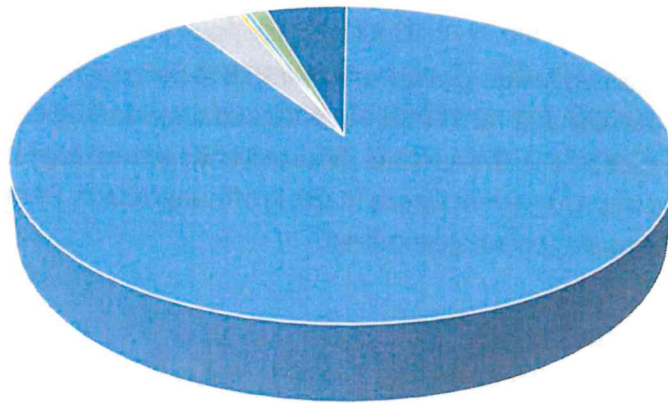
87.341,00 Euro wurden für Rückstellungen im Rahmen des Finanzausgleichs gebildet, die im nächsten Wirtschaftsjahr aufgelöst werden. Weitere 17.399,54 Euro sind für andere Rückstellungen. Unter anderem sind die Prüfungsgebühren der Eröffnungsbilanz und des Jahresabschlusses 2012 passiviert, die erst 2020 und 2021 aufgelöst werden. Zudem sind Rückstellungen bereits in der Eröffnungsbilanz passiviert, für ein Gerichtsurteil, bei dem es um die Gewerbesteuer und Zinszahlungen der Sparkassen geht. Deren Auflösung findet auch erst 2020 statt.

Kontengruppe 29 Passive Rechnungsabgrenzung

Die passive Rechnungsabgrenzung beträgt 0,00 Euro.

Erträge

Die Erträge teilen sich wie folgt auf:



- Steuern und ähnliche Abgaben
- Auflösungserträge aus Sonderposen
- privatrechtliche Entgelte
- sonstige ordentliche Erträge
- Zuwendungen und allgemeine Umlagen
- öffentlich-rechtliche Entgelte
- Zinsen und ähnliche Finanzerträge

Steuern und ähnliche Abgaben

Wie schon vermutet, ist die größte Ertragslage mit über 92 % bei den Steuern zu finden. Nominal ergibt dies einen Wert von 1.198.261,70 Euro und liegt damit 69.238,30 Euro unter den Planwerten.

Bei den Gewerbesteuern gab es über 115.000,00 Euro weniger, während der Anteil an der Einkommenssteuer um über 57.000,00 Euro positiver ausfiel.

	ANSATZ 2012	ERGEBNIS 2012	MEHR/WENIGER	ABWEICHUNG %
GRUNDSTEUER A	63.900,00 €	52.092,76 €	- 11.807,24 €	-18,48
GRUNDSTEUER B	223.400,00 €	222.235,88 €	- 1.164,12 €	- 0,52
GEWERBESTEUER	304.300,00 €	189.193,56 €	- 115.106,44 €	- 37,83
GEMEINDEANTEIL AN DER EINKOMMENSSTEUER	651.300,00 €	708.787,00 €	57.487,00 €	8,83
GEMEINDEANTEIL AN DER UMSATZSTEUER	15.500,00 €	16.241,00 €	741,00 €	4,78
VERGNÜGUNGSTEUER	600,00 €	600,00 €		
HUNDESTEUER	8.500,00 €	9.111,50 €	611,50 €	7,19
INSGESAMT	1.267.500,00 €	1.198.261,70 €	- 69.238,30 €	- 5,46

Zuwendungen und allgemeine Umlagen

Bei den Zuwendungen hat man 800,00 Euro für das Haushaltsjahr 2012 geplant. Eingenommen wurden 150,00 Euro. Dies sind 81,25 % weniger als angesetzt. Es handelt sich bei der Einnahme um eine Zuwendung für die Seniorenarbeit von der Samtgemeinde.

Auflösungserträge aus Sonderposten

Die Auflösungserträge aus den Sonderposten machen 3,29 % der ordentlichen Erträge aus und im nominalen Wert bedeutet dies 42.720,51 Euro. Geplant waren 100.000,00 Euro. Dies ist eine Minderung von 57,28 %. Die Ursache bei diesem Minderertrag liegt in der Prüfung und korrigierten Bewertung des Anlagevermögens in der Eröffnungsbilanz. Dem stehen aber auch geringere Abschreibungen als geplant gegenüber.

Sonstige Transfererträge

Die Gemeinde Wulsbüttel hat keine sonstigen Transfererträge zum 31.12.2012.

Öffentlich-rechtliche Entgelte

Die öffentlich-rechtlichen Entgelte betragen 3.796,92 Euro und machen so einen Anteil von 0,30 % der ordentlichen Erträge aus. Hier gibt es einen Mehrertrag von 46,04 %.

Privatrechtliche Entgelte

Das Ergebnis der privatrechtlichen Entgelte liegt bei 5.237,31 Euro und hat einen Anteil von 0,40 % an den ordentlichen Erträgen. Es gibt einen geringen Mehrertrag von 37,31 Euro. Die größten Einnahmen der privatrechtlichen Entgelte liegen bei den Einnahmen aus Mieten und Pachten.

Kostenerstattungen und Kostenumlagen

Die Gemeinde Wulsbüttel hat keinen Ertrag bei den Kostenerstattungen zum 31.12.2012, obwohl hier 1.000,00 Euro geplant waren.

Zinsen und ähnliche Finanzerträge

Für die Zinsen war ein Ertrag von 5.000,00 Euro geplant. Aufgrund der Verzinsung von Steuernachforderungen gab es hier eine Rückzahlung an den Steuerpflichtigen von 12.930,50 Euro, sodass hier kein Ertrag zu verbuchen ist, sondern ein Minus.

Aktivierete Eigenleistungen

Die Gemeinde Wulsbüttel hat keine aktivierten Eigenleistungen zum 31.12.2012.

Bestandsveränderungen

Bestandsveränderungen gab es zum 31.12.2012 nicht.

Sonstige ordentliche Erträge

Es gibt sonstige ordentliche Erträge von 61.438,20 Euro, die haben einen Anteil von 4,73 % an den ordentlichen Erträgen. Für den Haushalt waren 75.800,00 Euro geplant (zu 100 % bei den Konzessionsabgaben), prozentual sind dies 18,95 % weniger. 99,67 % dieser Erträge sind auf die Konzessionsabgaben zu führen, der Rest stammt aus Säumniszuschlägen oder Stundungszinsen.

Aufwendungen

	ANSATZ 2012	ERGEBNIS 2012	MEHR/WENIGER	ABWEICHUNG %
PERSONALAUFWENDUNGEN	43.400,00 €	46.982,07 €	3.582,07 €	8,25
VERSORGENGSAUFWENDUNGEN	0,00 €	0,00 €		
AUFWENDUNGEN FÜR SACH- UND DIENSTLEISTUNGEN	142.000,00 €	119.482,72 €	- 22.517,28 €	- 15,86
ABSCHREIBUNGEN	180.000,00 €	60.906,73 €	- 119.093,27 €	- 66,16
ZINSEN UND ÄHNLICHE AUFWENDUNGEN	10.100,00 €	8.953,93 €	- 1.146,07 €	- 11,35
TRANSFERAUFWENDUNGEN	1.201.800,00 €	1.136.308,42 €	- 65.491,58 €	- 5,45
SONSTIGE ORDENTLICHE AUFWENDUNGEN	43.200,00 €	38.093,44 €	- 5.106,56 €	- 11,82
SUMME ORDENTLICHE AUFWENDUNGEN	1.620.500,00 €	1.410.727,31 €	- 209.772,69 €	- 12,94

Bei den ordentlichen Aufwendungen gibt es Minderaufwendungen bzw. Einsparungen von fast 210.000,00 Euro. Bis außer bei den Personalaufwendungen konnte man überall deutlich einsparen.

Personalaufwendungen

Die Planung der Personalaufwendungen hat einen Ansatz von 43.400,00 Euro vorgesehen. Dieser wurde mit 3.582,07 Euro überschritten.

Versorgungsaufwendungen

Die Gemeinde Wulsbüttel hat keine Versorgungsaufwendungen für 2012.

Aufwendungen für Sach- und Dienstleistungen

Bei den Aufwendungen für Sach- und Dienstleistungen hat man 142.000,00 Euro eingeplant, die um über 22.000,00 Euro unterschritten wurden. Grundsätzlich wurde bei jeder Haushaltsstelle, die hier runterfällt, eingespart. Allerdings gab es eine besondere Einsparung von über 13.000,00 Euro bei der Unterhaltung der Dorfgemeinschaftshäuser.

Abschreibungen

Die Abschreibungen wurden mit 180.000,00 Euro geplant. Man ging von den Anschaffungswerten aus, die zu dem Zeitpunkt der Haushaltsplanung aktiviert waren. Nach der Prüfung der Eröffnungsbilanz und den Korrekturen gibt es einen tatsächlichen Aufwand von 60.906,73 Euro. Hier gibt es einen Minderaufwand von über 66 %. Ebenso sind aber auch die Erträge aus den Sonderpostenaufösungen geringer als geplant.

Geplant waren 177.000,00 Euro auf Abschreibungen auf das Infrastrukturvermögen und 3.000,00 Euro auf Gebäude. Der Großteil (80,51 %) liegt bei den Abschreibungen auf das Infrastrukturvermögen (Straßen), ansonsten sind die Abschreibungen auf verschiedene Anlagen verteilt.

Zinsen und ähnliche Aufwendungen

Die Zinsen wurden mit 10.100,00 Euro geplant. Hier gibt es Einsparungen von 1.146,07 Euro.

Transferaufwendungen

Die Transferaufwendungen wurden mit 1.201.800,00 Euro geplant und um über 65.000,00 Euro unterschritten. Besondere Einsparungen gab es bei der Gewerbesteuerumlage und der Samtgemeindeumlage.

Sonstige ordentliche Aufwendungen

Für die sonstigen ordentlichen Aufwendungen wurden 43.200,00 Euro eingeplant, deren Ansatz mit über 5.100,00 Euro unterschritten wurden. Eine erhebliche Minderaufwendung ist bei den Geschäftsaufwendungen in der Bauleitplanung. Mehr wurde für die Prüfungsgebühren des Jahresabschlusses gebucht.

Außerordentliche Erträge und Aufwendungen

Das außerordentliche Ergebnis schließt mit 5.232,22 Euro außerordentlichen Erträgen ab.

Kontengruppe 50 Realisierte außerordentliche Erträge

Bei den realisierten außerordentlichen Erträgen gibt es einen Saldo von 5.232,22 Euro. Hierbei handelt es sich um einen Ertrag von einem gewonnenen Prozesse.

Das Jahresergebnis schließt mit – 106.820,95 Euro ab.

**Anlagen
zum
Anhang**

1. Rechenschaftsbericht

Ergebnisrechnung

Die Summe der ordentlichen Erträge weist einen Betrag in Höhe von 1.298.674,14 Euro aus und die Summe der ordentlichen Aufwendungen liegt bei 1.410.727,31 Euro. Dies ergibt einen ordentlichen Fehlbetrag von 112.053,17 Euro. Es gibt ein außerordentliches Ergebnis von 5.232,22 Euro, sodass sich das Jahresergebnis auf einen Fehlbetrag von 106.820,95 Euro verringert.

Bei den Erträgen hat man mit 1.457.900,00 Euro geplant, es gab also einen Minderertrag von 159.225,86 Euro. Dies entspricht 10,92 %. Weniger Erträge als geplant gab es bei den Steuern (-5,46 %), bei den Auflösungserträgen aus Sonderposten (-57,28 %) und den sonstigen ordentlichen Erträgen (-18,95 %). Man ging bei der Planung von höheren Auflösungserträgen aus Sonderposten aus, da die Eröffnungsbilanz zu diesem Zeitpunkt noch nicht erstellt oder gar geprüft war. Hier wurde deshalb ein Pauschalwert von 100.000,00 Euro geplant. Im Gegenzug fielen aber auch die Abschreibungen geringer (-66,16 %) aus. Vorher war eine Differenz von 80.000,00 Euro mehr Aufwand für Abschreibungen geplant, diese hat sich nun auf eine Differenz von 18.186,22 Euro verringert.

Bei den Aufwendungen waren insgesamt 1.620.500,00 Euro geplant. Man konnte 209.772,69 Euro einsparen. Neben den Einsparungen bei den Abschreibungen, konnte bei fast allein Haushaltsstellen außer den Personalkosten mindestens ein vierstelliger Betrag eingespart werden.

Da die Einsparungen bei den Aufwendungen höher sind als die Mindererträge, konnte der geplante Fehlbetrag im Jahresergebnis um über 55.000,00 Euro verringert werden.

Finanzrechnung

Die Finanzrechnung schließt mit einem Endbestand von 88.802,86 Euro ab.

Der Finanzhaushalt wurde parallel zum Ergebnishaushalt geplant, die Abweichungen bei den Ansätzen stammen lediglich aus den Auflösungserträgen und den Abschreibungen.

Demzufolge sind bei den Einzahlungen aus laufender Verwaltungstätigkeit 1.357.900,00 Euro geplant gewesen, die tatsächlichen Einzahlungen waren um über 46.100,00 Euro höher. Im Gegensatz zu den Steuererträgen sind die Einzahlungen für Steuern höher ausgefallen (+4,33 %). Erhebliche Mehreinzahlungen gibt es bei der Gewerbesteuer (+68.068,00 Euro).

Bei den Auszahlungen aus laufender Verwaltungstätigkeit waren 1.440.500,00 Euro geplant, tatsächlich ausgegeben wurden 1.240.036,47 Euro (-200.463,53 Euro). Bei den Transferauszahlungen gab es eine erhebliche Abweichung (-12,10 %). Die Hauptgründe liegen hier bei den Gewerbesteuer-, Kreis- und Samtgemeindeumlagen.

Haushaltsreste

Unabhängig von den vorgemerkten Anordnungen, deren Aufwand/Ertrag/Erwerb bereits im Jahr 2012 war und die dazugehörige Zahlung im Jahr 2013 lief, wurden folgende Haushaltsreste gebildet:

- 800,00 Euro für die Haushaltsstelle 575001.7831200 für Müllbehälter
- 9.212,30 Euro für die Haushaltsstelle 366003.7831000 für Spielgeräte

Einzahlungen im investiven Bereich

Einzahlungen im investiven Bereich waren nicht geplant, dennoch gab es eine Einzahlung in Höhe von 2.400,00 Euro. Dies sind Stundungsbeiträge für den Ausbau der Fuchsbergstraße.

Auszahlungen im investiven Bereich

Für die Auszahlungen im investiven Bereich wurden 37.500,00 Euro eingeplant. Ausgegeben wurden 1.878,90 Euro; 1.700,00 Euro für einen Rasenmäher SABO und 178,90 Euro für Office-Lizenzen.

Kennzahlen

Bilanzkennzahlen

Nettopositionsquote (Eigenkapitalquote I)

$$\frac{\text{Nettoposition} * 100}{\text{Bilanzsumme}}$$

Die Nettopositionsquote zeigt, wie unabhängig eine Kommune von den Zinsentwicklungen am Kreditmarkt ist. Sie sollte möglichst hoch sein. Für die Gemeinde Wulsbüttel bedeutet dies:

$$\frac{2.631.619,93 * 100}{2.956.321,23} = 89,02 \%$$

In der Eröffnungsbilanz lag die Nettopositionsquote bei 90,60 %. Sie hat sich für 2012 um 1,58 % verschlechtert.

Liquidität 1. Grades

$$\frac{\text{Liquide Mittel}}{\text{Kurzfristiges Fremdkapital} \leq 1 \text{ Jahr}}$$

Das Ziel ist ein möglichst hoher Wert, da dies die Zahlungsfähigkeit der Kommune betrachtet. Das kurzfristige Fremdkapital setzt sich aus den Verbindlichkeiten aus Liquiditätskrediten, den Verbindlichkeiten aus Lieferungen und Leistungen, den Transferverbindlichkeiten, den sonstigen Verbindlichkeiten, den Rückstellungen im Rahmen des Finanzausgleichs und anderen Rückstellungen zusammen.

$$\frac{88.802,86 * 100}{(29.317,54 - 7.372,00 + 24.799,44 + 87.341,00 + 17.399,54)} = 87,16 \%$$

Anlagenintensität

$$\frac{\text{Anlagevermögen} * 100}{\text{Bilanzsumme}} = 91,03 \%$$
$$\frac{(2.588.599,22 - 617,22 + 103.263,77) * 100}{2.956.321,23} = 91,03 \%$$

Die Anlagenintensität gibt Auskunft darüber, wie hoch der Anteil des langfristig gebundenen Anlagevermögens am Gesamtvermögen ist. In Unternehmen wird diese Kennzahl als Indikator für die Flexibilität oftmals verwendet. Eine Kommune hat eine Daseinsvorsorge, weshalb es ungewöhnlich wäre, das Anlagevermögen (wenn auch nur ein kleiner Teil) in das Umlaufvermögen umzugliedern.

Mit 91,03 % Anlagevermögen, ist der Großteil des Gesamtvermögens langfristig gebunden.

Man geht davon aus, dass eine hohe Anlagenintensität auch hohe Abschreibungen hat, sodass die Fixkosten ebenfalls hoch anzusiedeln sind.

Infrastrukturquote

$$\frac{\text{Infrastrukturvermögen} * 100}{\text{Bilanzsumme}} = 79,44 \%$$
$$\frac{2.348.585,73 * 100}{2.956.321,23} = 79,44 \%$$

Die Infrastrukturquote gibt Auskunft über den Anteil des in der Infrastruktur gebundenen Vermögens am Gesamtvermögen. Da das Infrastrukturvermögen i. d. R. nicht veräußerbar ist, wird die Quote nur langfristig beeinflusst. Mit 79,44 % sind etwa vier Fünftel des Gesamtvermögens langfristig im Infrastrukturvermögen gebunden.

Verschuldungsgrad

$$\frac{\text{Schulden inkl. Rückstellungen} * 100}{\text{Bilanzsumme}}$$

Der Verschuldungsgrad zeigt das Verhältnis zwischen Fremd- und Eigenkapital. Ziel ist ein möglichst geringer Wert.

$$\frac{(219.960,76 + 104.740,54) * 100}{2.956.321,23} = 10,98 \%$$

Kreditverschuldungsgrad

$$\frac{\text{Verbindlichkeiten aus Krediten} * 100}{\text{Bilanzsumme}}$$

$$\frac{173.215,78 * 100}{2.956.321,23} = 5,63 \%$$

Verschuldung je Einwohner aus Kreditverbindlichkeiten

Verbindlichkeiten aus Krediten für Investitionen Einwohner

$$\frac{173.215,78}{1.888} = 91,75 \text{ Euro}$$

Die Pro-Kopf-Verschuldung liegt bei 91,75 Euro. Im Vergleich zum Vorjahr ist sie um 46,07 Euro gesunken.

Kennzahlen der Ergebnisrechnung

Personalintensität

Personalaufwendungen * 100 ordentliche Aufwendungen

$$\frac{46.982,07 * 100}{1.410.727,31} = 3,33 \%$$

Abschreibungsintensität

Abschreibungen Sachvermögen und immaterielles Vermögen * 100 ordentliche Aufwendungen

$$\frac{60.906,73 * 100}{1.410.727,31} = 4,32 \%$$

Die Abschreibungen sind fixe Kosten, die jedes Jahr in mutmaßlich ähnlicher Höhe anfallen. Hier hat die Kommune kaum Einsparmöglichkeiten. Mit 4,32 % hat die Gemeinde einen relativ geringen Aufwand an Abschreibungen, welches zum einen Teil bedeutet, dass knapp über 4 % nicht bei der Haushaltsplanung beeinflussbar sind, allerdings dieses auch einen Faktor darstellt, dass eventuell das Anlagevermögen zum Großteil bereits abgeschrieben und somit „überaltert“ ist.

Transferaufwandsquote

Transferaufwendungen * 100 ordentliche Aufwendungen

$$\frac{1.136.308,42 * 100}{1.410.727,31} = 80,55 \%$$

Die Gemeinde Wulsbüttel hat über 80 % an Aufwendungen, die sie in Form von Umlagen an die Samtgemeinde oder dem Landkreis zahlen muss.

Zinslastquote

$$\frac{\text{Zinsaufwendungen} * 100}{\text{ordentliche Aufwendungen}}$$
$$\frac{8.953,93 * 100}{1.410.727,31} = 0,63 \%$$

Reinvestitionsquote

$$\frac{\text{Bruttoinvestitionen} * 100}{\text{AfA auf Sachvermögen \& immaterielles Vermögen}}$$
$$\frac{3.938,22 * 100}{60.906,73} = 6,47 \%$$

Lediglich 6,47 % der Abschreibungen werden durch neue Investitionen ersetzt. Sollte dies so bleiben, wird sich das Anlagevermögen im Laufe der Zeit erheblich vermindern.

Liquiditätskreditquote


$$\frac{\text{Liquiditätskredite} * 100}{\text{Einzahlungen aus lfd. Verwaltungstätigkeit}}$$

Die Gemeinde Wulsbüttel hat keine Liquiditätskredite zum 31.12.2012.

Feststellung gem. § 129 Abs. 1 Satz 2 NKomVG

Die Vollständigkeit und Richtigkeit des Jahresabschlusses 2012 wird hiermit festgestellt.

Hagen im Bremischen, den



Andreas Wittenberg
Bürgermeister

Anlagenübersicht

31.12.2012

Anlagenübersicht 2012

06 Gemeinde Wulsbüttel

Anlagevermögen ¹⁾ gem. § 57 Abs. 2 KommHKVO	Entwicklung der Anschaffungs- und Herstellungskosten					Entwicklung der Abschreibungen					Buchwerte	
	Stand am 31.12.2011	Zugänge 2012	Abgänge 2012	Umbuchungen 2012	Stand am 31.12.2012	Stand am 31.12.2011	Abschreibungen 2012	Auf- lösun- gen ²⁾	Zuschreibungen 2012	Stand am 31.12.2012	am 31.12.2012	am 31.12.2011
	€	€	€	€	€	€	€	€	€	€	€	€
1												
1. Immaterielle Vermögensgegenstände ²⁾	2	3	4	5	6	7	8	9	10	11	12	13
1.1 Konzessionen	0,00	0,00	0,00	0,00	0,00	0,00	0,00	0,00	0,00	0,00	0,00	0,00
1.2 Lizenzen	0,00	0,00	0,00	0,00	0,00	0,00	0,00	0,00	0,00	0,00	0,00	0,00
1.3 Ähnliche Rechte	0,00	0,00	0,00	0,00	0,00	0,00	0,00	0,00	0,00	0,00	0,00	0,00
1.4 Geleistete Investitionszuwendungen und -zuschüsse	0,00	0,00	0,00	0,00	0,00	0,00	0,00	0,00	0,00	0,00	0,00	0,00
1.5 Aktivierter Umstellungsaufwand	0,00	0,00	0,00	0,00	0,00	0,00	0,00	0,00	0,00	0,00	0,00	0,00
1.6 Sonstiges immaterielles Vermögen	0,00	0,00	0,00	0,00	0,00	0,00	0,00	0,00	0,00	0,00	0,00	0,00
2. Sachvermögen ²⁾	19.298.286,08	3.938,22	927,72	0,00	19.301.296,58	16.654.633,17	59.609,13	927,72	0,00	16.713.314,55	2.587.982,00	2.643.552,91
2.1 Unbebaute Grundstücke und unbebaute Grundstücken	86.953,86	0,00	0,00	0,00	86.953,86	0,00	0,00	0,00	0,00	0,00	86.953,86	86.953,86
2.1.1 Grünflächen	14.237,31	0,00	0,00	0,00	14.237,31	0,00	0,00	0,00	0,00	0,00	14.237,31	14.237,31
2.1.2 Ackerland	3.818,16	0,00	0,00	0,00	3.818,16	0,00	0,00	0,00	0,00	0,00	3.818,16	3.818,16
2.1.3 Wald, Forsten	8.936,25	0,00	0,00	-8.936,25	0,00	0,00	0,00	0,00	0,00	0,00	0,00	8.936,25
2.1.4 Sonstige unbebaute Grundstücke	59.962,14	0,00	0,00	8.936,25	68.898,39	0,00	0,00	0,00	0,00	0,00	68.898,39	59.962,14
2.2 Bebaute Grundstücke und grundstücksgleiche Rechte an bebauten Grundstücken	195.988,76	0,00	0,00	0,00	195.988,76	44.145,09	2.522,61	0,00	0,00	46.667,70	149.321,06	151.843,67
2.2.1 Grundstücke mit Wohnbauten	0,00	0,00	0,00	0,00	0,00	0,00	0,00	0,00	0,00	0,00	0,00	0,00
2.2.2 Grundstücke mit sozialen Einrichtungen	0,00	0,00	0,00	0,00	0,00	0,00	0,00	0,00	0,00	0,00	0,00	0,00
2.2.3 Grundstücke mit Schulen	0,00	0,00	0,00	0,00	0,00	0,00	0,00	0,00	0,00	0,00	0,00	0,00
2.2.4 Grundstücke mit Kultur-, Sport-, Freizeit- und Gartenanlagen	195.988,76	0,00	0,00	0,00	195.988,76	44.145,09	2.522,61	0,00	0,00	46.667,70	149.321,06	151.843,67
2.2.5 Grundstücke für Brandschutz, Rettungsdienst und Katastrophenschutz	0,00	0,00	0,00	0,00	0,00	0,00	0,00	0,00	0,00	0,00	0,00	0,00
2.2.6 Grundstücke mit sonstigen Dienst-, Geschäfts- und anderen Betriebsgebäuden	0,00	0,00	0,00	0,00	0,00	0,00	0,00	0,00	0,00	0,00	0,00	0,00
2.3 Infrastrukturvermögen	19.015.343,46	632,72	927,72	0,00	19.015.048,46	16.610.488,08	56.902,37	927,72	0,00	16.666.462,73	2.348.585,73	2.404.855,38
2.3.1 Grund und Boden des Infrastrukturvermögens	1.297.472,76	0,00	0,00	0,00	1.297.472,76	0,00	0,00	0,00	0,00	0,00	1.297.472,76	1.297.472,76
2.3.2 Brücken und Tunnel	2.300,81	0,00	0,00	0,00	2.300,81	2.172,80	14,22	0,00	0,00	2.187,02	113,79	128,01
2.3.3 Gleisanlagen mit Streckenausrüstung und Sicherheitsanlagen	0,00	0,00	0,00	0,00	0,00	0,00	0,00	0,00	0,00	0,00	0,00	0,00
2.3.4 Entwässerungs- und Abwasserbehandlungsanlagen	301.232,65	0,00	0,00	0,00	301.232,65	42.047,38	4.051,43	0,00	0,00	46.098,81	255.133,84	259.185,27
2.3.5 Straßen, Wege, Plätze Verkehrsleitungsanlagen	17.414.337,24	632,72	927,72	0,00	17.414.042,24	16.566.267,90	52.836,72	927,72	0,00	16.618.176,90	795.865,34	848.069,34
2.3.6 Strom-, Gas-, Wasserleitungen und zugehörige Anlagen	0,00	0,00	0,00	0,00	0,00	0,00	0,00	0,00	0,00	0,00	0,00	0,00

Anlagenübersicht 2012

05.07.2021 09:11:29
Nutzer: 00068 Erdmann

06 Gemeinde Wulsbüttel

	Entwicklung der Anschaffungs- und Herstellungskosten						Entwicklung der Abschreibungen						Buchwerte	
	Stand am 31.12.2011	Zugänge 2012	Abgänge 2012	Umbuchungen 2012	Stand am 31.12.2012	Stand am 31.12.2011	Abschreibungen 2012	Auf- lösun- gen 3)	Zuschreibungen 2012	Stand am 31.12.2012	am 31.12.2012	am 31.12.2011		
	€	€	€	€	€	€	€	€	€	€	€	€	€	€
1	2	3	4	5	6	7	8	9	10	11	12	13		
2.3.7 Wasserbauliche Anlagen	0,00	0,00	0,00	0,00	0,00	0,00	0,00	0,00	0,00	0,00	0,00	0,00	0,00	0,00
2.3.8 Friedhöfe und Bestattungseinrichtungen	0,00	0,00	0,00	0,00	0,00	0,00	0,00	0,00	0,00	0,00	0,00	0,00	0,00	0,00
2.3.9 Sonstige Bauten des Infrastrukturvermögens	0,00	0,00	0,00	0,00	0,00	0,00	0,00	0,00	0,00	0,00	0,00	0,00	0,00	0,00
2.4 Bauten auf fremden Grundstücken	0,00	0,00	0,00	0,00	0,00	0,00	0,00	0,00	0,00	0,00	0,00	0,00	0,00	0,00
2.5 Kunstgegenstände, Kulturdenkmäler	0,00	0,00	0,00	0,00	0,00	0,00	0,00	0,00	0,00	0,00	0,00	0,00	0,00	0,00
2.6 Maschinen und technische Anlagen, Fahrzeuge	0,00	1.700,00	0,00	0,00	1.700,00	0,00	101,19	0,00	0,00	101,19	1.598,81	0,00	0,00	0,00
2.7 Betriebs- und Geschäftsausstattung, Pflanzen und Tiere	0,00	1.605,50	0,00	0,00	1.605,50	0,00	82,96	0,00	0,00	82,96	1.522,54	0,00	0,00	0,00
2.9 Geleistete Anzahlungen, Anlagen im Bau	0,00	0,00	0,00	0,00	0,00	0,00	0,00	0,00	0,00	0,00	0,00	0,00	0,00	0,00
3. Finanzvermögen 2)	0,00	103.263,77	0,00	0,00	103.263,77	0,00	0,00	0,00	0,00	0,00	103.263,77	0,00	0,00	0,00
3.1 Anteile an verbundenen Unternehmen	0,00	0,00	0,00	0,00	0,00	0,00	0,00	0,00	0,00	0,00	0,00	0,00	0,00	0,00
3.2 Beteiligungen	0,00	0,00	0,00	0,00	0,00	0,00	0,00	0,00	0,00	0,00	0,00	0,00	0,00	0,00
3.3 Sondervermögen	0,00	103.263,77	0,00	0,00	103.263,77	0,00	0,00	0,00	0,00	0,00	103.263,77	0,00	0,00	0,00
3.4 Ausleihungen	0,00	0,00	0,00	0,00	0,00	0,00	0,00	0,00	0,00	0,00	0,00	0,00	0,00	0,00
3.5 Wertpapiere	0,00	0,00	0,00	0,00	0,00	0,00	0,00	0,00	0,00	0,00	0,00	0,00	0,00	0,00
3.9 Sonstige Vermögensgegenstände	0,00	0,00	0,00	0,00	0,00	0,00	0,00	0,00	0,00	0,00	0,00	0,00	0,00	0,00
insgesamt	19.298.266,08	107.201,99	927,72	0,00	19.404.560,35	16.654.633,17	59.609,13	927,72	0,00	16.713.314,58	2.691.245,77	2.643.652,91	0,00	0,00

1) In der Anlagenübersicht sind Immaterielle Vermögensgegenstände, das Sachvermögen sowie das Finanzvermögen ausgewiesen

2) Die Darstellung richtet sich nach der in der Bilanz vorgegebenen Gliederung

3) Kumulierte Abschreibungen für Abgänge

Schuldenübersicht

31.12.2012

Schuldenübersicht

Schuldenübersicht gem. § 57 Abs. 3 KomHKVO

Art der Schulden	Gesamtbetrag am	davon mit einer Restlaufzeit von			Gesamtbetrag am	Mehr (+)/ weniger (-)
	31.12.2012	bis zu 1	über 1 bis	mehr als	31.12. 2011	
	-Euro-	Jahr	5 Jahre	5 Jahre	-Euro-	
	1	2	3	4	5	6
1. Geldschulden	173.215,78	173.215,78	0,00	0,00	184.149,60	-10.933,82
1.1 Anleihen	0,00	0,00	0,00	0,00	0,00	0,00
1.2 Verbindlichkeiten aus Krediten für Investitionen	173.215,78	173.215,78	0,00	0,00	184.149,60	-10.933,82
1.3 Liquiditätskredite	0,00	0,00	0,00	0,00	0,00	0,00
1.4 sonstige Geldschulden	0,00	0,00	0,00	0,00	0,00	0,00
2. Verbindlichkeiten aus kreditähnlichen Rechtsgeschäften	0,00	0,00	0,00	0,00	0,00	0,00
3. Verbindlichkeiten aus Lieferungen und Leistungen	29.317,54	29.317,54	0,00	0,00	1.522,61	27.794,93
4. Transferverbindlichkeiten	-7.372,00	-7.372,00	0,00	0,00	0,00	-7.372,00
5. Sonstige Verbindlichkeiten	24.799,44	24.799,44	0,00	0,00	14.800,57	9.998,87
Schulden insgesamt	219.960,76	219.960,76	0,00	0,00	200.472,78	19.487,98

Forderungsübersicht

31.12.2012

Forderungsübersicht

Forderungsübersicht gem. § 57 Abs. 5 KomHKVO

Art der Forderungen	Gesamtbetrag am 31.12.2012	mit einer Restlaufzeit von			Gesamtbetrag am 31.12. 2011	Mehr (+)/ weniger (-)
		bis zu 1 Jahr	über 1 bis 5 Jahre	mehr als 5 Jahre		
1	-Euro- 2	-Euro- 3	-Euro- 4	-Euro- 5	-Euro- 6	-Euro- 7
1. Öffentlich-rechtliche Forderungen	163.683,62	147.672,03	8.786,61	7.224,98	291.612,20	-127.928,58
2. Forderungen aus Transferleistungen	5.301,44	5.301,44	0,00	0,00	23.945,44	-18.644,00
3. Sonstige Privatrechtliche Forderungen	6.670,32	6.670,32	0,00	0,00	6.640,32	30,00
Summe aller Forderungen	175.655,38	159.643,79	8.786,61	7.224,98	322.197,96	-146.542,58

Vollständigkeitserklärung

Jahresabschluss der Gemeinde Wulsbüttel zum 31.12.2012

Der Bürgermeister der Gemeinde Hagen im Bremischen Herr Andreas Wittenberg gibt persönlich folgende Erklärung ab:

Aufklärungen und Nachweise

1. Dem Rechnungsprüfungsamt habe ich die von ihr gemäß gesetzlichen Vorschriften §§ 155, 156 NKomVG verlangten und darüber hinaus für eine sorgfältige Prüfung notwendigen Nachweise und Informationen vollständig und nach bestem Wissen und Gewissen zur Verfügung gestellt.
2. Folgende Auskunftspersonen habe ich angewiesen, dem Rechnungsprüfungsamt alle Auskünfte, Nachweise und Informationen richtig und vollständig zu geben:

Die Mitglieder der Verwaltungsleitung

__Hr. Siemers_____

Sowie folgende Mitarbeiter der FD Finanzen

__ Fr. Erdmann_____

__Frau Weißmann_____

__Hr. Fangmann_____

Buchführung, Inventar, Zahlungsabwicklung

3. Es sind alle Bücher, Belege und sonstigen Unterlagen zur Verfügung gestellt worden. Zu den Unterlagen gehören neben den Büchern der Finanzbuchhaltung insbesondere vertragliche Vereinbarungen, Arbeits- und Dienstanweisungen sowie Erläuterungen zur Bewertung, die zum Verständnis der Rechnungslegung erforderlich sind.
4. In den Unterlagen der Finanzbuchhaltung sind alle Geschäftsvorfälle erfasst, die für den Jahresabschluss buchungspflichtig sind.

5. Die nach der Gemeindehaushalts- und kassenverordnung erforderliche Beachtung der Grundsätze ordnungsgemäßer DV-gestützter Buchführungssysteme wurde sichergestellt.
6. Bei der Inventur sind die Grundsätze ordnungsmäßiger Inventur beachtet und alle im wirtschaftlichen Eigentum stehenden Vermögensgegenstände und die Schulden erfasst worden.
7. Die ggf. in der KomHKVO/GemHKVO vorhandenen erforderlichen Regelungen zu Sicherheitsstandards und interner Aufsicht wurden erlassen und sind in aktueller Fassung vorgelegt worden. Die Aufsicht über die Finanzbuchhaltung wurde

von mir wahrgenommen

x Frau _Mosebach-Bock_____ übertragen und hiervon wahrgenommen.

8. Im Bereich des Rechnungswesens (Buchführung, Personalabrechnung, Gebührenabrechnung) werden folgende Programme eingesetzt:

_H&H_Berlin_____

__Loga,__Hades,__WinKita

Eröffnungsbilanz mit Anhang und Anlagen

9. Der Jahresabschluss 2012 enthält alle bilanzierungspflichtigen Vermögenswerte, Verpflichtungen, Rückstellungen, Wagnisse (z.B. drohende Verluste aus schwebenden Verfahren) und Abgrenzungen. Der Anhang enthält alle erforderlichen Angaben.
10. Die im Anhang zum Jahresabschluss 2012 gemachten Erläuterungen zur Bewertung entsprechen den tatsächlichen Verhältnissen.
11. Zu berücksichtigende Ereignisse nach dem Bilanzstichtag
 - bestehen nicht
sind in der Eröffnungsbilanz enthalten
 - sind im Anhang dargelegt.
12. Umstände, die der Vermittlung eines den tatsächlichen Verhältnissen entsprechenden Bildes der Vermögens-, Schulden-, Ertrags- und Finanzlage entgegenstehen
 - x bestehen nicht
 - sind gesondert erläutert

13. Die Unternehmen, mit denen die Kommune verbunden war, sind vollständig angegeben.
Ausleihungen, Forderungen oder Verbindlichkeiten gegenüber den o.g. Unternehmen,
 bestehen nicht
 sind dargelegt und gesondert erläutert
14. Verbindlichkeiten aus Bürgschaften, Verlustübernahmeverträgen und sonstigen Sicherheiten bestanden am Stichtag
 nicht
 nur in der Höhe, in der sie im Jahresabschluss 2012 ausgewiesen sind
15. Rückgabeverpflichtungen für in dem Jahresabschluss ausgewiesenen Vermögensgegenstände sowie Rücknahmeverpflichtungen für nicht in dem Jahresabschluss ausgewiesenen Vermögensgegenstände bestanden am Stichtag
 nicht
 und sind unter Ziffer ____ aufgeführt
16. Gewährte Zuschüsse, Kredite sowie eingegangene Haftungsverhältnisse (vgl. § 56 Abs. 2 KomHKVO), bestanden
 nicht
 nur in der Höhe, in der sie im Anhang berücksichtigt sind
17. Verträge, die für die Beurteilung der Vermögens-, Schulden-, Ertrags- und Finanzlage der Kommune von Bedeutung sind oder werden können (z.B. wegen ihres Gegenstandes, ihrer Laufzeit, möglicher Verpflichtungen oder aus anderen Gründen), bestanden am Abschlussstichtag
 nicht
 und sind unter Ziffer ____ bzw. in der Anlage vollständig aufgeführt
18. Die finanziellen Verpflichtungen aus diesen Verträgen sowie sonstige, wesentliche finanzielle Verpflichtungen sind - soweit sie nicht in der Bilanz erscheinen
 im Anhang angegeben
 unter Ziffer ____ bzw. in der Anlage aufgeführt
19. Rechtsstreitigkeiten und sonstige Auseinandersetzungen, die für die Beurteilung der Vermögens-, Schulden-, Ertrags- und Finanzlage von Bedeutung sind,

- lagen am Stichtag und liegen auch zurzeit nicht vor
- sind im Anhang angegeben
- sind unter Ziffer ___ bzw. in der Anlage aufgeführt

20. Verstöße gegen Rechtsvorschriften, ergänzende Satzungen und sonstige ortsrechtliche Bestimmungen, die Bedeutung für den Inhalt des Jahresabschlusses mit Anhang und Anlagen haben könnten,

- bestanden nicht
- habe ich Ihnen vollständig mitgeteilt.

Hagen im Bremischen, 17.01.2022

Ort, Datum



Unterschrift Bürgermeister

Anlagen:

21. Ein im Original unterzeichnetes Exemplar des Jahresabschlusses einschließlich aller Bestandteile und Anlagen

- Anlagen, wie in der v. g. Erklärung durch Ankreuzen angegeben.