

Geprüft!
Rechnungsprüfungsamt
des Landkreises Cuxhaven

10. Feb. 2022



Jahresabschluss 2012 der Gemeinde Uthlede



Fachdienst Finanzen

Gemeinde Hagen im Bremischen

Gesamt-
Ergebnisrechnung
2012

Erträge und Aufwendungen	Ergebnis des Vorjahres 2011	Ansätze des Haushalts- jahres 2012	Veränderung durch Nachtrag mehr(+)/ weniger(-)	Ergebnis des Haushaltsjahres 2012	mehr(+)/ weniger(-) ³⁾	Ermäch- tigungen aus Haushalts- vorjahren	Zu Spalte 6: Davon bisher nicht bewilligte über- /außerplanmäßige Aufwendungen ⁴⁾	
	1	2	3	4	5	6	7	8
				-Euro-				
10. Bestandsveränderungen	0,00	0,00	0,00	0,00	0,00	0,00	0,00	
11. sonstige ordentliche Erträge	0,00	38.000,00	0,00	34.261,79	-3.738,21	0,00		
535001.3511000 Konzessionsabgaben	0,00	38.000,00	0,00	34.261,79	-3.738,21	0,00		
12. = Summe ordentliche Erträge	0,00	737.000,00	1.500,00	727.929,17	-10.570,83	0,00		
ordentliche Aufwendungen								
13. Personalaufwendungen	0,00	9.100,00	1.600,00	10.620,84	-79,16	0,00	0,00	
111022.4019000 Dienstaufwendungen für sonstige Beschäftigte	0,00	3.200,00	1.600,00	4.739,04	-60,96	0,00	0,00	
573001.4019000 Dienstaufwendungen für sonstige Beschäftigte	0,00	5.900,00	0,00	5.881,80	-18,20	0,00	0,00	
14. Versorgungsaufwendungen	0,00	0,00	0,00	0,00	0,00	0,00	0,00	
15. Aufwendungen für Sach- und Dienstleistungen	0,00	38.200,00	1.500,00	40.847,00	1.147,00	0,00	4.352,42	
111021.4271510 Repräsentationskosten	0,00	1.100,00	0,00	1.071,82	-28,18	0,00	0,00	
111022.4222000 Erwerb geringwertiger Vermögensgegenstände bis 150 Euro ohne UST	0,00	600,00	0,00	160,79	-439,21	0,00	0,00	
111022.4231000 Mieten und Pachten	0,00	300,00	0,00	0,00	-300,00	0,00	0,00	
111022.4261000 Besondere Aufwendungen für Beschäftigte	0,00	100,00	0,00	92,11	-7,89	0,00	0,00	
111023.4211000 Unterhaltung der Grundstücke und baulichen Anlagen	0,00	0,00	0,00	0,00	0,00	0,00	0,00	
111023.4241000 Bewirtschaftung der Grundstücke und baulichen Anlagen	0,00	0,00	200,00	126,63	-73,37	0,00	0,00	
281001.4211000 Unterhaltung der Grundstücke und baulichen Anlagen	0,00	200,00	0,00	40,00	-160,00	0,00	0,00	
281001.4212000 Unterhaltung des sonstigen unbeweglichen Vermögens	0,00	100,00	0,00	0,00	-100,00	0,00	0,00	
281001.4241000 Bewirtschaftung der Grundstücke und baulichen Anlagen	0,00	1.200,00	0,00	1.098,68	-101,32	0,00	0,00	
351001.4291000 Aufwendungen für sonstige Dienstleistungen	0,00	1.800,00	0,00	2.080,00	280,00	0,00	280,00	
362001.4241000 Bewirtschaftung der Grundstücke und baulichen Anlagen	0,00	100,00	0,00	29,09	-70,91	0,00	0,00	
366003.4211000 Unterhaltung der Grundstücke und baulichen Anlagen	0,00	0,00	0,00	3.290,84	3.290,84	0,00	3.290,84	
421001.4241000 Bewirtschaftung der Grundstücke und baulichen Anlagen	0,00	800,00	0,00	523,54	-276,46	0,00	0,00	
535001.4241050 Ausschreibung für Lieferung Energie (Landkreis Cuxhaven)	0,00	0,00	0,00	582,72	582,72	0,00	0,00	
541002.4212000 Unterhaltung des sonstigen unbeweglichen Vermögens	0,00	20.000,00	0,00	17.972,73	-2.027,27	0,00	0,00	
545001.4291000 Aufwendungen für sonstige Dienstleistungen	0,00	600,00	0,00	10,80	-589,20	0,00	0,00	
545002.4212000 Unterhaltung des sonstigen unbeweglichen Vermögens	0,00	3.000,00	0,00	3.620,57	620,57	0,00	2.043,80	
545002.4241020 Energieaufwand für Grundstücke und bauliche Anlagen	0,00	3.000,00	1.500,00	4.217,76	-282,24	0,00	0,00	
552001.4212000 Unterhaltung des sonstigen unbeweglichen Vermögens	0,00	600,00	0,00	382,00	-218,00	0,00	0,00	
552001.4241000 Bewirtschaftung der Grundstücke und baulichen Anlagen	0,00	200,00	-200,00	0,00	0,00	0,00	114,65	
554001.4241000 Bewirtschaftung der Grundstücke und baulichen Anlagen	0,00	0,00	0,00	2.077,43	2.077,43	0,00	2.077,43	
555001.4212000 Unterhaltung des sonstigen unbeweglichen Vermögens	0,00	4.000,00	0,00	3.408,78	-591,22	0,00	0,00	
573001.4222000 Erwerb geringwertiger Vermögensgegenstände bis 150 Euro ohne UST	0,00	100,00	0,00	0,00	-100,00	0,00	0,00	
573001.4241000 Bewirtschaftung der Grundstücke und baulichen Anlagen	0,00	300,00	0,00	60,71	-239,29	0,00	0,00	
573001.4261000 Besondere Aufwendungen für Beschäftigte	0,00	100,00	0,00	0,00	-100,00	0,00	0,00	
16. Abschreibungen	0,00	135.000,00	0,00	46.025,91	-88.974,09	0,00	0,00	
111023.4711300 Abschreibungen auf Gebäude	0,00	0,00	0,00	61,01	61,01	0,00	61,01	
281001.4711300 Abschreibungen auf Gebäude	0,00	0,00	0,00	1.840,35	1.840,35	0,00	1.840,35	

Erträge und Aufwendungen	Ergebnis des Vorjahres 2011	Ansätze des Haushalts- jahres 2012	Veränderung durch Nachtrag mehr(+)/ weniger(-)	Ergebnis des Haushaltsjahres 2012	mehr(+)/ weniger(-) ³⁾	Ermäch- tigungen aus Haushalts- vorjahren	Zu Spalte 6: Davon bisher nicht bewilligte über- /außerplanmäßige Aufwendungen ⁴⁾
	-Euro-						
1	2	3	4	5	6	7	8
541002.4711400 Abschreibungen auf das Infrastrukturvermögen	0,00	135.000,00	0,00	39.379,96	-95.620,04	0,00	0,00
545002.4711400 Abschreibungen auf das Infrastrukturvermögen	0,00	0,00	0,00	4.527,69	4.527,69	0,00	4.527,69
611002.4721200 Sonstige Abschreibungen auf Forderungen	0,00	0,00	0,00	216,90	216,90	0,00	216,90
17. Zinsen und ähnliche Aufwendungen	0,00	8.000,00	200,00	5.749,81	-2.450,19	0,00	0,00
611002.4592000 Verzinsung von Steuernachzahlungen	0,00	0,00	200,00	-359,00	-559,00	0,00	0,00
612001.4512000 Zinsaufwendungen an Gemeinden/ GV	0,00	2.000,00	0,00	166,50	-1.833,50	0,00	0,00
612001.4517000 Zinsaufwendungen an Kreditinstitute	0,00	6.000,00	0,00	5.942,31	-57,69	0,00	0,00
18. Transferaufwendungen	0,00	515.700,00	15.900,00	497.335,99	-34.264,01	0,00	0,00
Bereiche 242001.4318000 Zuschüsse an übrige	0,00	100,00	0,00	77,12	-22,88	0,00	0,00
Bereiche 281001.4318000 Zuschüsse an übrige	0,00	100,00	0,00	2.100,00	2.000,00	0,00	2.000,00
Bereiche 351001.4318000 Zuschüsse an übrige	0,00	100,00	0,00	0,00	-100,00	0,00	0,00
351001.4339000 Sonstige soziale Leistungen	0,00	300,00	0,00	0,00	-300,00	0,00	0,00
Bereiche 362001.4318000 Zuschüsse an übrige	0,00	0,00	0,00	1.000,00	1.000,00	0,00	0,00
362001.4331000 Soziale Leistungen an natürliche Personen außerhalb von Einrichtungen	0,00	400,00	0,00	300,00	-100,00	0,00	0,00
Bereiche 421001.4318000 Zuschüsse an übrige	0,00	1.600,00	0,00	1.500,00	-100,00	0,00	0,00
552001.4373000 Allgemeine Umlagen an Zweckverbände und dergl.	0,00	2.200,00	0,00	2.131,87	-68,13	0,00	0,00
611002.4341000 Gewerbesteuerumlage	0,00	0,00	0,00	29.336,00	29.336,00	0,00	24.227,00
611002.4372010 Kreisumlage	0,00	200.000,00	0,00	197.368,00	-2.632,00	0,00	0,00
611002.4372020 Gewerbesteuerumlage (ALT)	0,00	47.300,00	0,00	0,00	-47.300,00	0,00	0,00
611002.4372030 Samtgemeindeumlage	0,00	263.600,00	15.900,00	263.523,00	-15.977,00	0,00	0,00
19. sonstige ordentliche Aufwendungen	0,00	18.600,00	100,00	34.710,96	16.010,96	0,00	3.407,32
111021.4421010 Aufwandsentschädigungen für ehrenamtlich Tätige	0,00	9.000,00	0,00	9.115,00	115,00	0,00	0,00
111021.4429020 Verfügungsmittel	0,00	200,00	0,00	156,93	-43,07	0,00	0,00
111022.4429010 Mitgliedsbeiträge	0,00	300,00	0,00	216,41	-83,59	0,00	0,00
111022.4431000 Geschäftsaufwendungen	0,00	1.800,00	0,00	1.088,64	-711,36	0,00	0,00
111022.4441000 Steuern, Versicherungen, Schadensfälle	0,00	2.800,00	100,00	2.873,68	-26,32	0,00	0,00
111023.4431000 Geschäftsaufwendungen	0,00	0,00	0,00	4.600,00	4.600,00	0,00	4.000,00
111024.4431000 Geschäftsaufwendungen	0,00	2.400,00	0,00	0,00	-2.400,00	0,00	0,00
541002.4431000 Geschäftsaufwendungen	0,00	2.000,00	0,00	16.610,30	14.610,30	0,00	0,00
553002.4429010 Mitgliedsbeiträge	0,00	100,00	0,00	50,00	-50,00	0,00	0,00
20. = Summe ordentliche Aufwendungen	0,00	724.600,00	19.300,00	635.290,51	-108.609,49	0,00	0,00
21. = ordentliches Ergebnis (ordentliche Erträge abzüglich ord. Aufwendungen) Jahresüberschuss(+)/Jahresfehlbetrag(-)	0,00	12.400,00	-17.800,00	92.638,66	98.038,66	0,00	
22. außerordentliche Erträge	0,00	0,00	0,00	0,00	0,00	0,00	
23. außerordentliche Aufwendungen	0,00	2.700,00	-600,00	0,00	-2.100,00	0,00	0,00
554001.5111000 Aufwendungen im Zusammenhang mit Katastrophen u.ä. Ereignissen	0,00	2.700,00	-600,00	0,00	-2.100,00	0,00	0,00
24. außerordentliches Ergebnis (außerordentliche Erträge abzüglich außerordentliche Aufwendungen)	0,00	-2.700,00	600,00	0,00	2.100,00	0,00	
= Jahresergebnis (Saldo ordentliches Ergebnis und außerordentliches Ergebnis)Überschuss (+) / Fehlbetrag (-)	0,00	9.700,00	-17.200,00	92.638,66	100.138,66	0,00	

1) nicht für Investitionstätigkeit

2) ohne Beiträge und Entgelte für Investitionstätigkeit

3) Spalte 6= Spalte 5 - Summe (Spalte 3 + Spalte 4) (Vergleich zwischen den Jahresergebnissen und den Haushaltsansätzen gemäß § 54 KomHKVO)

4) Die Angaben in Spalte 8 können dem Jahresabschluss in einer gesonderten Anlage beigefügt werden.

Gesamt- Finanzrechnung 2012

Finanzrechnung

Finanzrechnung einschließlich Plan-Ist-Vergleich

Einzahlungen und Auszahlungen	Ergebnis des Vorjahres 2011	Ansätze des Haushalts- jahres 2012	Veränderung durch Nachtrag mehr(+)/ weniger(-)	Ergebnis des Haushaltsjahres 2012	mehr(+)/ weniger(-) ⁴⁾	Ermäch- tigungen aus Haushalts- vorjahren	Zu Spalte 6: Davon bisher nicht bewilligte über- /außerplanmäßige Aufwendungen ⁵⁾
	-Euro-						
1	2	3	4	5	6	7	8
Einzahlungen aus laufender Verwaltungstätigkeit							
1. Steuern und ähnliche Abgaben	0,00	639.800,00	0,00	614.609,66	-25.190,34		
611002.6011000 Grundsteuer A	0,00	20.400,00	0,00	21.653,25	1.253,25		
611002.6012000 Grundsteuer B	0,00	105.800,00	0,00	112.865,05	7.065,05		
611002.6013000 Gewerbesteuer	0,00	252.700,00	0,00	180.855,74	-71.844,26		
611002.6021000 Gemeindeanteil an der Einkommenssteuer	0,00	241.300,00	0,00	281.148,00	39.848,00		
611002.6022000 Gemeindeanteil an der Umsatzsteuer	0,00	14.900,00	0,00	13.460,00	-1.440,00		
611002.6031000 Vergnügungssteuer	0,00	300,00	0,00	300,00	0,00		
611002.6032000 Hundesteuer	0,00	4.400,00	0,00	4.327,62	-72,38		
2. Zuwendungen und allgemeine Umlagen	0,00	300,00	0,00	500,00	200,00		
351001.6142000 Zuweisungen und Zuschüsse für laufende Zwecke von Gemeinden/	0,00	300,00	0,00	500,00	200,00		
3. sonstige Transfereinzahlungen	0,00	0,00	0,00	0,00	0,00		
4. öffentlich-rechtliche Entgelte	0,00	3.100,00	-1.500,00	1.765,04	165,04		
351001.6321000 Benutzungsgebühren und ähnliche Entgelte	0,00	1.500,00	-1.500,00	0,00	0,00		
362001.6311000 Verwaltungsgebühren	0,00	0,00	0,00	1.000,00	1.000,00		
421001.6311000 Verwaltungsgebühren	0,00	500,00	0,00	0,00	-500,00		
541002.6311000 Verwaltungsgebühren	0,00	1.100,00	0,00	599,14	-500,86		
552001.6311000 Verwaltungsgebühren	0,00	0,00	0,00	160,36	160,36		
555001.6311000 Verwaltungsgebühren	0,00	0,00	0,00	5,54	5,54		
5. privatrechtliche Entgelte	0,00	300,00	1.500,00	3.896,25	2.096,25		
111022.6461000 Sonstige privatrechtliche Leistungsentgelte	0,00	100,00	0,00	208,61	108,61		
351001.6461000 Sonstige privatrechtliche Leistungsentgelte	0,00	0,00	1.500,00	1.880,00	380,00		
541002.6411000 Mieten und Pachten	0,00	0,00	0,00	599,14	599,14		
541002.6461000 Sonstige privatrechtliche Leistungsentgelte	0,00	0,00	0,00	1.168,50	1.168,50		
555001.6411000 Mieten und Pachten	0,00	200,00	0,00	20,00	-180,00		
555001.6421000 Einzahlungen aus Verkauf	0,00	0,00	0,00	20,00	20,00		
6. Kostenerstattungen und Kostenumlagen	0,00	0,00	0,00	0,00	0,00		
7. Zinsen und ähnliche Einzahlungen	0,00	500,00	1.500,00	405,00	-1.595,00		
611002.6691000 Verzinsung von Steuernachforderungen und -erstattungen	0,00	500,00	1.500,00	405,00	-1.595,00		
8. Einzahlungen aus der Veräußerung geringwertiger Vermögensgegenstände	0,00	0,00	0,00	0,00	0,00		
9. sonstige haushaltswirksame Einzahlungen	0,00	38.000,00	0,00	34.261,79	-3.738,21		
535001.6511000 Konzessionsabgaben	0,00	38.000,00	0,00	34.261,79	-3.738,21		
10. = Summe der Einzahlungen aus laufender Verwaltungstätigkeit	0,00	682.000,00	1.500,00	655.437,74	-28.062,26		
Auszahlungen aus laufender Verwaltungstätigkeit							
11. Auszahlungen für aktives Personal	0,00	9.100,00	1.600,00	10.620,84	-79,16	0,00	0,00
111022.7019000 Dienstauszahlungen Sonstige Beschäftigte	0,00	3.200,00	1.600,00	4.739,04	-60,96	0,00	0,00
573001.7019000 Dienstauszahlungen Sonstige Beschäftigte	0,00	5.900,00	0,00	5.881,80	-18,20	0,00	0,00
12. Auszahlung für Versorgung	0,00	0,00	0,00	0,00	0,00	0,00	0,00
13. Auszahlungen für Sach- und Dienstleistungen und für geringwertige Vermögensgegenstände	0,00	38.200,00	3.600,00	23.847,47	-17.952,53	0,00	0,00
111021.7271510 Auszahlungen für Repräsentationen	0,00	1.100,00	0,00	979,84	-120,16	0,00	0,00
111022.7222000 Erwerb geringwertiger Vermögensgegenstände bis 150 Euro ohne UST	0,00	600,00	0,00	160,79	-439,21	0,00	0,00
111022.7231000 Mieten und Pachten	0,00	300,00	0,00	0,00	-300,00	0,00	0,00

Einzahlungen und Auszahlungen	Ergebnis des Vorjahres 2011	Ansätze des Haushaltsjahres 2012	Veränderung durch Nachtrag mehr(+)/weniger(-)	Ergebnis des Haushaltsjahres 2012	mehr(+)/weniger(-) ⁴⁾	Ermächtigungen aus Haushaltsvorjahren	Zu Spalte 6: Davon bisher nicht bewilligte über-/außerplanmäßige Aufwendungen ⁵⁾
	-Euro-						
1	2	3	4	5	6	7	8
111022.7261000 Besondere Auszahlungen für Beschäftigte	0,00	100,00	0,00	92,11	-7,89	0,00	0,00
111023.7211000 Unterhaltung der Grundstücke und baulichen Anlagen	0,00	0,00	0,00	0,00	0,00	0,00	0,00
111023.7241000 Bewirtschaftung der Grundstücke und baulichen Anlagen	0,00	0,00	200,00	126,63	-73,37	0,00	0,00
281001.7211000 Unterhaltung der Grundstücke und baulichen Anlagen	0,00	200,00	0,00	40,00	-160,00	0,00	0,00
281001.7212000 Unterhaltung des sonstigen unbeweglichen Vermögens	0,00	100,00	0,00	0,00	-100,00	0,00	0,00
281001.7241000 Bewirtschaftung der Grundstücke und baulichen Anlagen	0,00	1.200,00	0,00	1.098,68	-101,32	0,00	0,00
351001.7291000 Auszahlungen für sonstige Dienstleistungen	0,00	1.800,00	0,00	2.080,00	280,00	0,00	280,00
362001.7241000 Bewirtschaftung der Grundstücke und baulichen Anlagen	0,00	100,00	0,00	29,09	-70,91	0,00	0,00
421001.7241000 Bewirtschaftung der Grundstücke und baulichen Anlagen	0,00	800,00	0,00	523,54	-276,46	0,00	0,00
535001.7241050 Auszahlung Ausschreibung Lieferung Energie (LK CUX)	0,00	0,00	0,00	582,72	582,72	0,00	0,00
541002.7212000 Unterhaltung des sonstigen unbeweglichen Vermögens	0,00	20.000,00	0,00	4.598,87	-15.401,13	0,00	0,00
545001.7291000 Auszahlungen für sonstige Dienstleistungen	0,00	600,00	0,00	10,80	-589,20	0,00	0,00
545002.7212000 Unterhaltung des sonstigen unbeweglichen Vermögens	0,00	3.000,00	0,00	3.568,23	568,23	0,00	1.991,46
545002.7241020 Auszahlung für Energie für Grundstücke und bauliche Anlagen	0,00	3.000,00	1.500,00	4.217,76	-282,24	0,00	0,00
552001.7212000 Unterhaltung des sonstigen unbeweglichen Vermögens	0,00	600,00	0,00	0,00	-600,00	0,00	0,00
552001.7241000 Bewirtschaftung der Grundstücke und baulichen Anlagen	0,00	200,00	-200,00	0,00	0,00	0,00	114,65
554001.7212000 Unterhaltung des sonstigen unbeweglichen Vermögens	0,00	0,00	2.100,00	2.077,43	-22,57	0,00	0,00
555001.7212000 Unterhaltung des sonstigen unbeweglichen Vermögens	0,00	4.000,00	0,00	3.587,28	-412,72	0,00	0,00
573001.7222000 Erwerb geringwertiger Vermögensgegenstände bis 150 Euro ohne UST	0,00	100,00	0,00	12,99	-87,01	0,00	12,99
573001.7241000 Bewirtschaftung der Grundstücke und baulichen Anlagen	0,00	300,00	0,00	60,71	-239,29	0,00	0,00
573001.7261000 Besondere Auszahlungen für Beschäftigte	0,00	100,00	0,00	0,00	-100,00	0,00	0,00
14. Zinsen und ähnliche Auszahlungen	0,00	8.000,00	0,00	6.264,81	-1.735,19	0,00	
611002.7592000 Verzinsung von Steuermachzahlungen	0,00	0,00	0,00	156,00	156,00	0,00	
612001.7512000 Zinsauszahlungen an Gemeinden/ GV	0,00	2.000,00	0,00	166,50	-1.833,50	0,00	
612001.7517000 Zinsauszahlungen an Kreditinstitute	0,00	6.000,00	0,00	5.942,31	-57,69	0,00	
15. Transferauszahlungen	0,00	515.700,00	15.900,00	537.585,99	5.985,99	0,00	
242001.7318000 Zuschüsse an übrige Bereiche	0,00	100,00	0,00	77,12	-22,88	0,00	
281001.7318000 Zuschüsse an übrige Bereiche	0,00	100,00	0,00	100,00	0,00	0,00	
351001.7318000 Zuschüsse an übrige Bereiche	0,00	100,00	0,00	0,00	-100,00	0,00	
351001.7339000 Sonstige soziale Leistungen	0,00	300,00	0,00	0,00	-300,00	0,00	
362001.7318000 Zuschüsse an übrige Bereiche	0,00	0,00	0,00	1.000,00	1.000,00	0,00	
362001.7331000 Soziale Leistungen an natürliche Personen außerhalb von Einrichtungen	0,00	400,00	0,00	300,00	-100,00	0,00	
421001.7318000 Zuschüsse an übrige Bereiche	0,00	1.600,00	0,00	1.500,00	-100,00	0,00	
552001.7373000 Allgemeine Umlagen an Zweckverbände und dergl.	0,00	2.200,00	0,00	2.131,87	-68,13	0,00	
611002.7341000 Gewerbesteuerumlage	0,00	0,00	0,00	24.227,00	24.227,00	0,00	
611002.7372010 Kreisumlage	0,00	200.000,00	0,00	238.601,00	38.601,00	0,00	

Einzahlungen und Auszahlungen	Ergebnis des Vorjahres 2011	Ansätze des Haushalts- jahres 2012	Veränderung durch Nachtrag mehr(+)/ weniger(-)	Ergebnis des Haushaltsjahres 2012	mehr(+)/ weniger(-) ⁴⁾	Ermäch- tigungen aus Haushalts- vorjahren	Zu Spalte 6: Davon bisher nicht bewilligte über- /außerplanmäßige Aufwendungen ⁵⁾
	-Euro-						
1	2	3	4	5	6	7	8
31. = Summe der Auszahlungen aus Investitionstätigkeit	0,00	38.600,00	7.000,00	7.807,19	-37.792,81	3.458,95	
32. Saldo aus Investitionstätigkeit (Summe Einzahlungen abzüglich Summe Auszahlungen für Investitionstätigkeit)	0,00	-35.600,00	-7.000,00	-2.609,38	39.990,62	-3.458,95	
33. Finanzmittel-Überschuß/-Fehlbetrag (Summen Zeile 18 und 32)	0,00	56.800,00	-26.700,00	59.251,66	29.151,66	-3.458,95	
Ein-, Auszahlungen aus Finanzierungstätigkeit							
34. Einzahlungen aus Finanzierungstätigkeit; Aufnahme von Krediten und inneren Darlehen für Investitionstätigkeit	0,00	35.600,00	-35.600,00	0,00	0,00	0,00	
612001.6927300 Laufzeit mehr als 5 Jahre Euro-Währung	0,00	35.600,00	-35.600,00	0,00	0,00	0,00	
35. Auszahlungen aus Finanzierungstätigkeit; Tilgung von Krediten und Rückzahlung von inneren Darlehen f. Investitionstätigkeit	0,00	6.200,00	0,00	6.190,27	-9,73	0,00	
612001.7927300 Laufzeit mehr als 5 Jahre Euro-Währung	0,00	0,00	0,00	6.190,27	6.190,27	0,00	
612001.7928000 Kredittilgung für Investitionen beim sonst. inländischen Bereich	0,00	6.200,00	0,00	0,00	-6.200,00	0,00	
36. Saldo aus Finanzierungstätigkeit (Saldo aus Zeile 34 und 35)	0,00	29.400,00	-35.600,00	-6.190,27	9,73	0,00	
37. Finanzmittelbestand (Saldo aus Zeile 33 und 36)	0,00	86.200,00	-62.300,00	53.061,39	29.161,39	-3.458,95	
38. haushaltsunwirksame Einzahlungen (u.a. Geldanlagen, Liquiditätskredite)	0,00	0,00	0,00	97.722,87	97.722,87	0,00	
111023.6790000 Haushaltsunwirksame Einzahlungen	0,00	0,00	0,00	34.681,17	34.681,17	0,00	
281001.6790000 Haushaltsunwirksame Einzahlungen	0,00	0,00	0,00	3.678,10	3.678,10	0,00	
611002.6790000 Haushaltsunwirksame Einzahlungen	0,00	0,00	0,00	59.363,60	59.363,60	0,00	
39. haushaltsunwirksame Auszahlungen (u.a. Geldanlagen, Liquiditätskredite)	0,00	0,00	0,00	95.787,27	95.787,27	0,00	
111023.7790000 Haushaltsunwirksame Auszahlungen	0,00	0,00	0,00	34.673,67	34.673,67	0,00	
281001.7790000 Haushaltsunwirksame Auszahlungen	0,00	0,00	0,00	1.750,00	1.750,00	0,00	
541002.7790000 Haushaltsunwirksame Auszahlungen	0,00	0,00	0,00	0,00	0,00	0,00	
611002.7790000 Haushaltsunwirksame Auszahlungen	0,00	0,00	0,00	59.363,60	59.363,60	0,00	
40. Saldo aus haushaltsunwirksamen Vorgängen (Zeile 38 und Zeile 39)	0,00	0,00	0,00	1.935,60	1.935,60	0,00	
41. +/- Anfangsbestand an Zahlungsmitteln zu Beginn des Jahres	0,00	0,00	0,00	-20.751,63	-20.751,63	0,00	
42. = Endbestand an Zahlungsmitteln (Liquide Mittel am Ende des Jahres) (Summe aus Zeilen 37, 40 und 41)	0,00	86.200,00	-62.300,00	34.245,36	10.345,36	-3.458,95	

1) nicht für Investitionstätigkeit

2) ohne Beiträge und Entgelte für Investitionstätigkeit

3) außer für Investitionstätigkeit

4) Spalte 6= Spalte 5 - Summe (Spalte 3 + Spalte 4) (Vergleich zwischen den Jahresergebnissen und den Haushaltsansätzen gemäß § 54 KomHKVO)

5) Die Angaben in Spalte 8 können dem Jahresabschluss in einer gesonderten Anlage beigelegt werden.

6) Die Zeilen 38 bis 42 können optimal ergänzt werden.

**Bilanz der Gemeinde
Uthlede
zum 31.12.2012**

Bilanz der Gemeinde Gemeinde Uthlede zum 31.12.2012

Aktiva	2011 -Euro-	2012 -Euro-	Passiva	2011 -Euro-	2012 -Euro-
1. Immaterielles Vermögen	0,00	0,00	1. Nettoposition	1.592.642,45	1.654.051,68
1.1 Konzessionen	0,00	0,00	1.1 Basis-Reinvermögen	716.511,43	719.885,29
1.2 Lizenzen	0,00	0,00	1.1.1 Reinvermögen	716.511,43	719.885,29
1.3 Ähnliche Rechte	0,00	0,00	1.1.2 Sollfehlbetrag aus kameralem Abschluss (Minusbetrag)	0,00	0,00
1.4 Geleistete Investitionszuweisungen und -zuschüsse	0,00	0,00	1.2 Rücklagen	2.613,75	2.613,75
1.5 Aktivierter Umstellungsaufwand	0,00	0,00	1.2.1 Rücklagen aus Überschüssen des ordentlichen Ergebnisses	0,00	0,00
1.6 Sonstiges immaterielles Vermögen	0,00	0,00	1.2.2 Rücklagen aus Überschüssen des außerordentlichen Ergebnisses	0,00	0,00
2. Sachvermögen	1.757.510,26	1.717.621,21	1.2.3 Rücklagen aus Investitionszuwendungen für nicht abnutzbare Vermögensgegenstände	0,00	0,00
2.1 Unbebaute Grundstücke und grundstücksgleiche Rechte	42.469,27	42.915,37	1.2.4 Zweckgebundene Rücklagen	2.613,75	2.613,75
2.2 Bebaute Grundstücke und grundstücksgleiche Rechte	321.619,22	323.091,72	1.2.5 Sonstige Rücklagen	0,00	0,00
2.3 Infrastrukturvermögen	1.393.421,77	1.351.614,12	1.3 Jahresergebnis	0,00	92.638,66
2.4 Bauten auf fremdem Grundstücken	0,00	0,00	1.3.1 Fehlbeträge aus Vorjahren	0,00	0,00
2.5 Kunstgegenstände, Kulturdenkmäler	0,00	0,00	1.3.2 Jahresüberschuss/Jahresfehlbetrag mit Angabe des Betrages der Vorbelastung aus HHR für Aufwendungen (* siehe Unten)	0,00	92.638,66
2.6 Maschinen und technische Anlagen; Fahrzeuge	0,00	0,00	1.4 Sonderposten	873.517,27	838.913,98
2.7 Betriebs- und Geschäftsausstattung, Pflanzen und Tiere	0,00	0,00	1.4.1 Investitionszuweisungen und -zuschüsse	416.428,66	397.822,18
2.8 Vorräte	0,00	0,00	1.4.2 Beiträge und ähnliche Entgelte	457.088,61	441.091,80
2.9 Geleistete Anzahlungen, Anlagen im Bau	0,00	0,00	1.4.3 Gebührenaussgleich	0,00	0,00
3. Finanzvermögen	54.451,46	86.926,24	1.4.4 Bewertungsausgleich	0,00	0,00
3.1 Anteile an verbundenen Unternehmen	0,00	0,00	1.4.5 erhaltene Anzahlungen auf Sonderposten	0,00	0,00
3.2 Beteiligungen	187,79	195,93	1.4.6 Sonstige Sonderposten	0,00	0,00
3.3 Sondervermögen mit Sonderrechnung	0,00	0,00	2. Schulden	164.560,27	155.481,70
3.4 Ausleihungen	0,00	0,00	2.1 Geldschulden	162.820,04	135.878,14
3.5 Wertpapiere	0,00	0,00	2.1.1 Anleihen	0,00	0,00
3.6 Öffentlich-rechtliche Forderungen	47.775,32	75.959,27	2.1.2 Verbindlichkeiten aus Krediten für Investitionen	142.068,41	135.878,14
3.7 Forderungen aus Transferleistungen	0,00	3.647,00	2.1.3 Liquiditätskredite	20.751,63	0,00
3.8 Sonstige privatrechtliche Forderungen	6.488,35	7.124,04	2.1.4 Sonstige Geldschulden	0,00	0,00
3.9 Sonstige Vermögensgegenstände	0,00	0,00	2.2 Verbindlichkeiten aus kreditähnlichen Rechtsgeschäften	0,00	0,00
4. Liquide Mittel	0,00	34.245,36	2.3 Verbindlichkeiten aus Lieferungen und Leistungen	191,49	11.525,22
5. Aktive Rechnungsabgrenzung	0,00	0,00	2.4 Transferverbindlichkeiten	0,00	5.109,00
			2.4.1 Finanzausgleichverbindlichkeiten	0,00	0,00
			2.4.2 Verbindlichkeiten aus Zuweisungen und Zuschüssen für laufende Zwecke	0,00	0,00
			2.4.3 Verbindlichkeiten aus Schuldendiensthilfen	0,00	0,00
			2.4.4 Soziale Leistungsverbindlichkeiten	0,00	0,00
			2.4.5 Verbindlichkeiten aus Zuweisungen und Zuschüssen für Investitionen	0,00	0,00
			2.4.6 Steuerverbindlichkeiten	0,00	5.109,00
			2.4.7 Andere Transferverbindlichkeiten	0,00	0,00
			2.5 Sonstige Verbindlichkeiten	1.548,74	2.969,34
			2.5.1 Durchlaufende Posten	489,51	2.425,11
			2.5.1.1 Verrechnete Mehrwertsteuer	0,00	0,00
			2.5.1.2 Abzuführende Lohn- und Kirchensteuer	0,00	0,00
			2.5.1.3 Sonstige durchlaufende Posten	489,51	2.425,11
			2.5.2 Abzuführende Gewerbesteuer	0,00	0,00
			2.5.3 Empfangene Anzahlungen	0,00	0,00
			2.5.4 Andere sonstige Verbindlichkeiten	1.059,23	544,23
			3. Rückstellungen	54.759,00	29.258,08
			3.1 Pensionsrückstellungen und ähnliche Verpflichtungen	0,00	0,00
			3.2 Rückstellungen für Altersteilzeitarbeit und ähnliche Maßnahmen	0,00	0,00
			3.3 Rückstellungen für unterlassene Instandhaltung	0,00	9.000,00
			3.4 Rückstellungen für die Rekultivierung und Nachsorge geschlossener Abfalldeponien	0,00	0,00
			3.5 Rückstellungen für die Sanierung von Altlasten	0,00	0,00
			3.6 Rückstellungen im Rahmen des Finanzausgleichs und von Steuerschuldverhältnissen	47.359,00	0,00
			3.7 Rückstellungen für drohende Verpflichtung aus Bürgschaften, Gewährleistungen und anhängigen Gerichtsverfahren	0,00	0,00
			3.8 Andere Rückstellungen	7.400,00	20.258,08
			4. Passive Rechnungsabgrenzung	0,00	1,35
			BILANZSUMME	1.811.961,72	1.838.792,81

Unterschrift

Uthlede, 30.06.2021

Bürgermeisterin/Bürgermeister

B. Darstellung unter der Bilanz (§ 55 Abs. 4 KomHKVO)

Vorbelastungen künftiger Haushaltsjahre: insbesondere	
Haushaltsreste	0,00
Bürgschaften	0,00
Gewährleistungsverträge	0,00
In Anspruch genommene Verpflichtungsermächtigungen	0,00
Verpflichtungen aus kreditähnlichen Rechtsgeschäften	0,00
über das Haushaltsjahr hinaus gestundete Beträge	

Komprimierte Darstellung

Aktiva	31.12.2012	Passiva	31.12.2012
Immaterielles Vermögen	0,00 €	Nettoposition	1.654.051,68 €
Sachvermögen	1.717.621,21 €	Schulden	155.481,70 €
Finanzvermögen	86.296,24 €	Rückstellungen	29.258,08 €
Liquide Mittel	34.245,36 €	Passive Rechnungsabgrenzung	1,35 €
Aktive Rechnungsabgrenzung	0,00 €		
Bilanzsumme	1.838.792,81 €	Bilanzsumme	1.838.792,81 €

Anlagen zum Jahresabschluss 2012

- Bewertungsgrundsätze
- Berichtigungen der ersten Eröffnungsbilanz
 - Erläuterungen der Aktiva
 - Erläuterung der Passiva
 - Rechenschaftsbericht
 - Kennzahlen

Aus § 56 KomHKVO ergibt sich, dass in einem Anhang Angaben getätigt werden, die einem sachverständigen Dritten Angaben zur Ergebnisrechnung, Finanzrechnung und der Bilanz Verständnis geben. Hierfür werden die wichtigsten Ergebnisse wie auch Abweichungen von Haushaltsansätzen erläutert.

Die Gemeinde Uthlede fusionierte zum 01.01.2014 mit den anderen Mitgliedsgemeinden und der Samtgemeinde zur Gemeinde Hagen im Bremischen (Gesetz über die Neubildung der Gemeinde Hagen im Bremischen, Landkreis Cuxhaven, vom 19. Juni 2013, Nds. GVBl. 2013, S. 162). Die Gemeinde Hagen im Bremischen ist Rechtsnachfolgerin und nimmt für die ehemalige Gemeinde Uthlede die Aufgaben nach dem Niedersächsischen Kommunalverfassungsgesetz wahr.

Bilanzierungs- und Bewertungsmethoden

Für den Jahresabschluss 2012 wurden die tatsächlichen Anschaffungs- und Herstellungswerte aktiviert. Die Abschreibungswerte basieren auf die Abschreibungstabelle, die das Land Niedersachsen herausgegeben hat. Die Abschreibung für abnutzbare Vermögensgegenstände erfolgt ausnahmslos linear.

Berichtigungen der ersten Eröffnungsbilanz

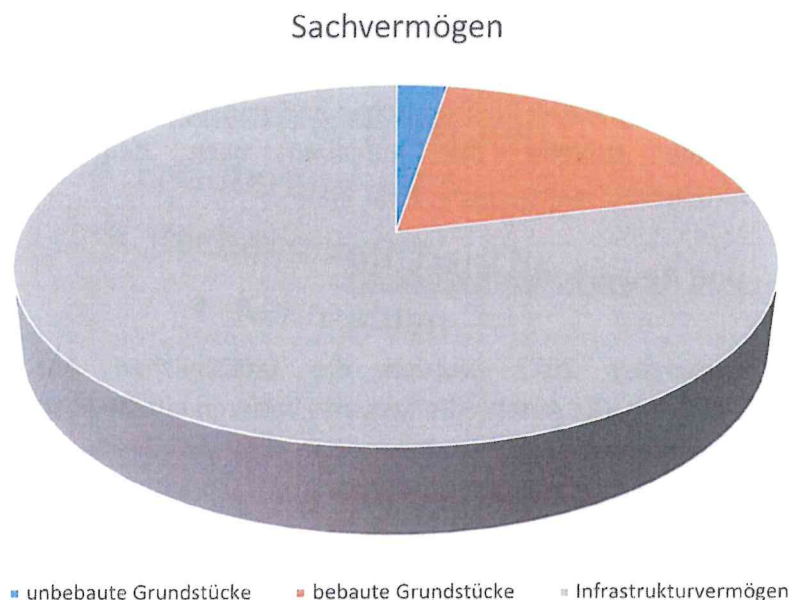
Die Berichtigung ergibt sich aus § 62 KomHKVO, der Bewertungsausgleich wird in der Nettoposition ausgeglichen. Hiervon wurde Gebrauch gemacht, infolgedessen sind die nachträglichen oder veränderten Ansätze unter dem Bestandskonto gegen das Produktkonto 613001.2001000 gebucht.

Folgende Berichtigungen wurden gemacht:

- Grundstücke, die bisher auf dem Sachkonto 0130000 Wald & Forsten gebucht waren, wurden auf das Sachkonto 0190000 sonstige unbebaute Grundstücke umgebucht. Hintergrund war die Empfehlung des Rechnungsprüfungsamtes bei der Prüfung der ersten Eröffnungsbilanz.
- Das Grundstück für den Spielplatz An der Heide wurde nachaktiviert. Dies hat einen Wert in Höhe von 3.373,86 €.
- Ein Grundstück, welches in der Prüfung der ersten Eröffnungsbilanz noch dem Sachkonto 031 zugeordnet war, wurde nach der Empfehlung des Rechnungsprüfungsamtes zum Sachkonto 019 umgebucht.

Erläuterungen der Aktiva

Das Sachvermögen beziffert sich auf insgesamt 1.717.621,21 Euro und ist anteilmäßig wie folgt aufgliedert:



Kontengruppe 00: Immaterielles Vermögen

Die Gemeinde Uthlede hat kein immaterielles Vermögen zum 31.12.2012.

Kontengruppe 01: Unbebaute Grundstücke und grundstücksgleiche Rechte an unbebauten Grundstücken

Anlagevermögen ¹⁾ gem. § 57 Abs. 2 KomHKVO	Entwicklung der Anschaffungs- und Herstellungskosten					Entwicklung der Abschreibungen					Buchwerte	
	Stand am 31.12.2011	Zugänge 2012	Abgänge 2012	Umbuchungen 2012	Stand am 31.12.2012	Stand am 31.12.2011	Abschreibungen 2012	Auf- lösun- gen ²⁾	Zuschreibungen 2012	Stand am 31.12.2012	am 31.12.2012	am 31.12.2011
	€	€	€	€	€	€	€	€	€	€	€	
1	2	3	4	5	6	7	8	9	10	11	12	13
2.1 Unbebaute Grundstücke und grundstücksgleiche Rechte an unbebauten Grundstücken	42.469,27	0,00	0,00	446,10	42.915,37	0,00	0,00	0,00	0,00	0,00	42.915,37	42.469,27
2.1.1 Grünflächen	8.600,13	0,00	0,00	0,00	8.600,13	0,00	0,00	0,00	0,00	0,00	8.600,13	8.600,13
2.1.2 Ackerland	23.814,84	0,00	0,00	0,00	23.814,84	0,00	0,00	0,00	0,00	0,00	23.814,84	23.814,84
2.1.3 Wäld, Forsten	6.209,00	0,00	0,00	-6.209,00	0,00	0,00	0,00	0,00	0,00	0,00	0,00	6.209,00
2.1.4 Sonstige unbebaute Grundstücke	4.045,30	0,00	0,00	6.655,10	10.700,40	0,00	0,00	0,00	0,00	0,00	10.700,40	4.045,30

Die Umbuchung von 446,10 € betrifft ein Grundstück, welches vorher dem Sachkonto 031 zugeordnet war. Hierbei handelt es sich um ein ehemaliges Grundstück eines Wirtschaftsweges, welches nun aber mit Gehölz zugewachsen ist.

Bei den unbebauten Grundstücken macht das Ackerland den größten Anteil mit 55,03 % aus.

Kontengruppe 02 Bebaute Grundstücke und grundstücksgleiche Rechte an bebauten Grundstücken

Anlagevermögen ¹⁾ gem. § 57 Abs. 2 KomHKVO	Entwicklung der Anschaffungs- und Herstellungskosten				Entwicklung der Abschreibungen				Buchwerte			
	Stand am 31.12.2011	Zugänge 2012	Abgänge 2012	Umbuchungen 2012	Stand am 31.12.2012	Stand am 31.12.2011	Abschreibungen 2012	Auf- lösungen ²⁾	Zuschreibungen 2012	Stand am 31.12.2012	am 31.12.2012	am 31.12.2011
	€	€	€	€	€	€	€	€	€	€	€	€
1	2	3	4	5	6	7	8	9	10	11	12	13
2.2 Bebaute Grundstücke und grundstücksgleiche Rechte an bebauten Grundstücken	351.126,73	2.373,86	0,00	0,00	354.500,59	29.507,91	1.991,36	0,00	0,00	31.408,87	323.091,72	321.618,23
2.2.1 Grundstücke mit Wohnbauten	7.662,90	0,00	0,00	0,00	7.662,90	0,00	0,00	0,00	0,00	0,00	7.662,90	7.662,90
2.2.2 Grundstücke mit sozialen Einrichtungen	0,00	0,00	0,00	0,00	0,00	0,00	0,00	0,00	0,00	0,00	0,00	0,00
2.2.3 Grundstücke mit Schulen	0,00	0,00	0,00	0,00	0,00	0,00	0,00	0,00	0,00	0,00	0,00	0,00
2.2.4 Grundstücke mit Kultur-, Sport-, Freizeit- und Gartenanlagen	343.463,83	3.373,86	0,00	0,00	346.837,69	29.507,91	1.991,36	0,00	0,00	31.408,87	315.428,82	313.956,32
2.2.5 Grundstücke für Brandschutz, Rettungsdienst und Katastrophenschutz	0,00	0,00	0,00	0,00	0,00	0,00	0,00	0,00	0,00	0,00	0,00	0,00
2.2.6 Grundstücke mit sonstigen Dienst-, Geschäfts- und anderen Betriebsgebäuden	0,00	0,00	0,00	0,00	0,00	0,00	0,00	0,00	0,00	0,00	0,00	0,00

Das Grundstück für den Spielplatz An der Heide wurde nachaktiviert und wird hier als Zugang 2012 ausgewiesen.

Hierunter fallen ein Grundstück (Am Anjes Moor 27), die Spielplatzgrundstücke, das Grundstück und das Heimathaus inkl. Backhaus.

Kontengruppe 03 Infrastrukturvermögen

Anlagevermögen ¹⁾ gem. § 57 Abs. 2 KomHKVO	Entwicklung der Anschaffungs- und Herstellungskosten				Entwicklung der Abschreibungen				Buchwerte			
	Stand am 31.12.2011	Zugänge 2012	Abgänge 2012	Umbuchungen 2012	Stand am 31.12.2012	Stand am 31.12.2011	Abschreibungen 2012	Auf- lösungen ²⁾	Zuschreibungen 2012	Stand am 31.12.2012	am 31.12.2012	am 31.12.2011
	€	€	€	€	€	€	€	€	€	€	€	€
1	2	3	4	5	6	7	8	9	10	11	12	13
2.3 Infrastrukturvermögen	7.504.945,59	2.546,10	0,00	-446,10	7.907.045,25	6.111.533,78	43.907,63	0,00	0,00	8.155.431,43	1.351.614,12	1.331.421,77
2.3.1 Grund und Boden des Infrastrukturvermögens	429.421,24	0,00	0,00	-446,10	428.975,14	0,00	0,00	0,00	0,00	0,00	428.975,14	429.421,24
2.3.2 Brücken und Tunnel	52.683,00	0,00	0,00	0,00	52.683,00	32.390,01	559,91	0,00	0,00	32.949,92	19.710,14	20.273,05
2.3.3 Gleisanlagen mit Streckenausstattung und Sicherungsanlagen	0,00	0,00	0,00	0,00	0,00	0,00	0,00	0,00	0,00	0,00	0,00	0,00
2.3.4 Entwässerungs- und Abwasserbehandlungsanlagen	190.061,03	0,00	0,00	0,00	190.061,03	16.549,11	2.752,65	0,00	0,00	21.301,76	174.759,27	177.511,92
2.3.5 Straßen, Wege, Plätze Verkehrslenkungsanlagen	6.846.900,22	0,00	0,00	2.546,10	6.849.346,32	6.000.984,66	40.598,09	0,00	0,00	9.101.162,75	748.163,57	786.215,50
2.3.6 Strom-, Gas-, Wasserleitungen und zugehörige Anlagen	0,00	0,00	0,00	0,00	0,00	0,00	0,00	0,00	0,00	0,00	0,00	0,00
2.3.7 Wasserbauliche Anlagen	0,00	0,00	0,00	0,00	0,00	0,00	0,00	0,00	0,00	0,00	0,00	0,00
2.3.8 Friedhöfe und Bestattungseinrichtungen	0,00	0,00	0,00	0,00	0,00	0,00	0,00	0,00	0,00	0,00	0,00	0,00
2.3.9 Sonstige Bauten des Infrastrukturvermögens	0,00	2.546,10	0,00	-2.546,10	0,00	0,00	0,00	0,00	0,00	0,00	0,00	0,00

Der Zugang von 2.546,10 Euro lässt sich auf den Zugang von zwei Straßenlaternen zurückführen.

Die Umbuchung i.H.v. 446,10 Euro betrifft das Grundstück eines Wirtschaftsweges, welches nun dem Sachkonto 019 zugeordnet ist.

Das Infrastrukturvermögen macht den größten Anteil in den Aktiva aus. Es hat einen Gesamtbuchwert i.H.v. 1.351.614,12 Euro. Dies macht vom gesamten Volumen des Sachvermögens einen Anteil von 78,69 % aus. Dabei macht der Straßenaufbau den größten und der Grund und Boden der Straßen den zweitgrößten Anteil aus.

Kontengruppe 04 Bauten auf fremden Grund und Boden

Die Gemeinde Uthlede hat keine Bauten auf fremden Grund und Boden zum 31.12.2012.

Kontengruppe 05 Kunstgegenstände, Kulturdenkmäler

Die Gemeinde Uthlede hat keine Kunstgegenstände oder Kulturdenkmäler zum 31.12.2012.

Kontengruppe 06 Maschinen, technische Anlagen; Fahrzeuge

Die Gemeinde Uthlede hat keine Maschinen oder Fahrzeuge zum 31.12.2012.

Kontengruppe 07 Betriebs- und Geschäftsausstattung

Die Gemeinde Uthlede hat keine Betriebs- und Geschäftsausstattung zum 31.12.2012.

Kontengruppe 08 Vorräte

Die Gemeinde Uthlede hat kein Vorratsvermögen zum 31.12.2012.

Kontengruppe 09 Geleistete Anzahlungen, Anlagen im Bau

Die Gemeinde Uthlede hat keine geleisteten Anzahlungen oder Anlagen im Bau zum 31.12.2012.

Kontengruppe 10 Anteile an verbundenen Unternehmen

Die Gemeinde Uthlede hat keine Anteile an verbundenen Unternehmen.

Kontengruppe 11 Beteiligungen

Die Gemeinde Uthlede hat Geschäftsanteile an der Volksbank Bremerhaven Cuxland eG in Höhe von 204,44 Euro.

Hier wurde für die Eröffnungsbilanz eine Korrektur gemacht. Die Dividende 2011 war nicht in den Wert für den 01.01.2012 gebucht, sodass in der ersten Eröffnungsbilanz der Beteiligungswert vom 31.12.2010 ausgewiesen wurde.

Für das Geschäftsjahr 2012 gab es einen Ertrag aus der Beteiligung i.H.v. 8,51 Euro. Dieser wird nicht entnommen und der Beteiligung als Kapital hinzugefügt.

Kontengruppe 12 Sondervermögen, Treuhandvermögen

Die Gemeinde Uthlede hat kein Sonder- oder Treuhandvermögen zum 31.12.2012.

Kontengruppe 13 Ausleihungen

Die Gemeinde Uthlede hat keine Ausleihungen zum 31.12.2012.

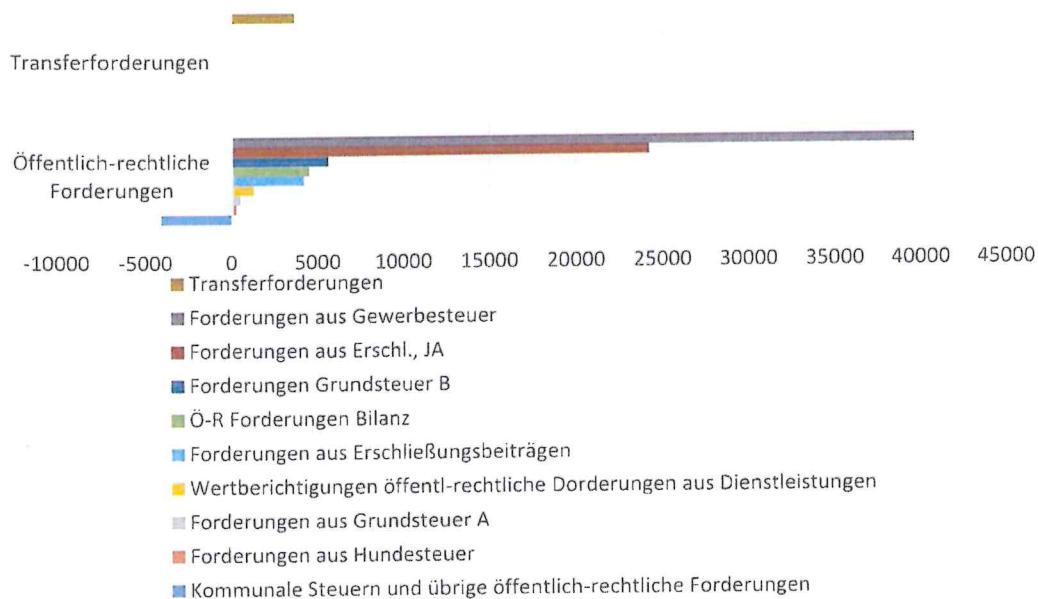
Kontengruppe 14 Wertpapiere

Die Gemeinde Uthlede hat keine Wertpapiere zum 31.12.2012.

Kontengruppe 15 Öffentlich-rechtliche Forderungen und Forderungen aus Transferleistungen

Forderungen entstehen zum Zeitpunkt der Leistungserbringung bzw. der Bescheiderstellung und sind in Geld bewertete Ansprüche (§ 59 Nr. 18 KomHKVO). Eine Forderung erlischt mit dem Zahlungseingang. Dabei ist zu beachten, dass nicht mehr realisierbare Forderungen (nicht ausreichende Quote in Insolvenzverfahren, Wohlverhaltensphase, abgeschl. fruchtlose Vollstreckungsvorgänge) abgeschrieben wurden.

Die Gemeinde Uthlede hat zum Zeitpunkt des 31.12.2012 öffentlich-rechtliche Forderungen in Höhe von 75.959,27 Euro und Forderungen aus Transferleistungen in Höhe von 3.647,00 Euro. Dabei macht der größte Anteil die Forderungen aus Gewerbesteuer aus (39.618,18 Euro).



Kontengruppe 16 Privatrechtliche Forderungen aus Dienstleistungen, sonstige Vermögensgegenstände

Eine privatrechtliche Forderung ist das Recht, von einem anderen auf Grund eines Schuldverhältnisses eine Leistung zu fordern (vgl. § 241 BGB). Das Schuldverhältnis kann entstanden sein durch Erfüllung der Tatbestandsvoraussetzungen einer bestimmten Gesetzesvorschrift oder durch Vertrag. Eine Forderung erlischt i.d.R. durch den Zahlungseingang.

Die Gemeinde Uthlede hat privatrechtliche Forderungen i. H. v. 7.124,04 Euro.

Kontengruppe 17 Liquide Mittel

Die Gemeinde Uthlede hat Liquide Mittel i. H. v. 34.245,36 Euro zum 31.12.2012.

Kontengruppe 18 Aktive Rechnungsabgrenzung

Bei der Aktiven Rechnungsabgrenzung handelt es sich um Ausgaben, die vor dem 31.12. des Jahres gezahlt wurden, deren Aufwand sich aber erst im Folgejahr befindet. Sie beträgt zum 31.12.2012 0,00 Euro.

Erläuterungen der Passiva

Kontengruppe 20 Nettoposition

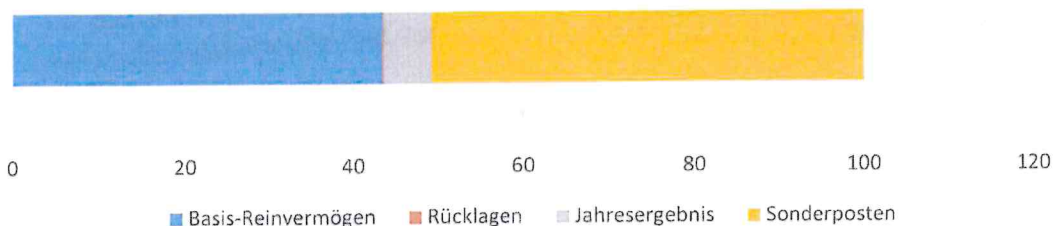
Die Nettoposition beträgt 1.654.051,68 Euro. Zu der Nettoposition gehören das Basis-Reinvermögen, die Rücklagen, das Jahresergebnis und die Sonderposten, welche später ausführlich erläutert werden.

Das Basis-Reinvermögen macht 43,52 % der Nettoposition aus und setzt sich aus dem Reinvermögen und dem Sollfehlbetrag aus kameralem Abschluss zusammen. Der Sollfehlbetrag von 0,00 Euro wurde aus der Eröffnungsbilanz übernommen, weitere Fehlbeträge ergaben sich nicht. Für den Jahresabschluss 2012 gibt es ein Reinvermögen i. H. v. 719.885,29 Euro.

Die Rücklagen weisen einen Bestand von 2.613,75 Euro aus. Dieser Betrag wurde aus der Eröffnungsbilanz übernommen. Es handelt sich hier um Spenden für das Erntedankfest.

Das Jahresergebnis wird für 2012 mit einem Betrag i. H. v. 92.638,66 Euro ausgewiesen.

Nettoposition

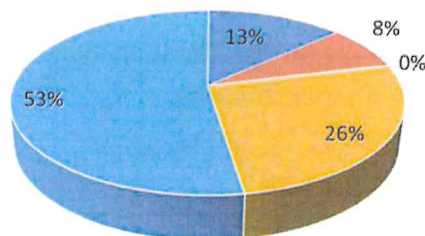


Kontengruppe 21 Sonderposten

Die Sonderposten machen 50,72 % der Nettoposition aus.

Kontenplan	Anschaffungswerte				Zuschüsse Beiträge				Abschreibungen				Zinsen	Restwert ¹⁾ Vejahr Akt.Jahr	
	Anfang Vortrag Zeitwert	Zugang Umb. Zinsen zu A/B	Abgang Umb.	Endstand ¹⁾	Anfang Vortrag Zeitwert	Zugang Umb.	Abgang Umb.	Endstand ²⁾	Anfang Vortrag Zeitwert	Zugang Umb.	Sonder- bzw. Außerplanm. A/B Abgang Restbuchwert	Abgang Umb. Zuschreibung			Endstand ³⁾
	1	2	3	4	5	6	7	8	9	10	11	12	13	14	15
2111110 Sonderposten aus Investitions zuweisungen vom Land	0,00 0,00	0,00 0,00 0,00	0,00 0,00	0,00	0,00 132.344,13 0,00 0,00	0,00 0,00 0,00	0,00 0,00 0,00	132.344,13 0,00	0,00 -17.023,75	-3.494,70 0,00	0,00 0,00	0,00 0,00	-20.518,45	0,00	-115.320,3 -111.825,6
2111120 Sonderposten aus Investitions zuweisungen von Gemeinden und Gemeindeverbänden	0,00 0,00	0,00 0,00 0,00	0,00 0,00	0,00	0,00 132.401,71 0,00 0,00	0,00 0,00 0,00	0,00 0,00 0,00	132.401,71 0,00	0,00 -82.933,64	-4.413,40 0,00	0,00 0,00	0,00 0,00	-67.347,04	0,00	-89.466,0 -85.054,8
2111170 Sonderposten aus Investitions Zuschüssen von privaten Unternehmen	0,00 0,00	0,00 0,00 0,00	0,00 0,00	0,00	0,00 1.395,97 0,00 0,00	0,00 0,00 0,00	0,00 0,00 0,00	1.395,97 0,00	0,00 -87,90	-17,56 0,00	0,00 0,00	0,00 0,00	-105,48	0,00	-1.309,0 -1.290,4
2111180 Sonderposten aus Investitions Zuschüssen von übrigen Bereichen	0,00 0,00	0,00 0,00 0,00	0,00 0,00	0,00	0,00 290.413,57 0,00 0,00	435,89 0,00 0,00	435,89 0,00 0,00	290.413,57 0,00	0,00 -50.081,43	-10.680,80 0,00	0,00 0,00	0,00 0,00	-60.762,23	0,00	-230.332,1 -219.651,3
2120020 Sonderposten aus Erschließungs beiträgen und ähnlichen Entgelten	0,00 0,00	0,00 0,00 0,00	0,00 0,00	0,00	0,00 0,00 0,00 554.620,28	0,00 0,00 3.597,81 0,00	0,00 0,00 0,00	0,00 0,00	0,00 558.218,09	0,00 -97.531,57	-19.594,62 0,00	0,00 0,00	-117.128,29	0,00	-57.088,6 -441.091,6
05 Gemeinde Uthlede	0,00 0,00	0,00 0,00 0,00	0,00 0,00	0,00	0,00 548.555,38 0,00 554.620,28	435,89 0,00 3.597,81 0,00	435,89 0,00 0,00	548.555,38 558.218,09	0,00 -227.658,39	-38.201,10 0,00	0,00 0,00	0,00 0,00	-265.859,49	0,00	-873.517,2 -838.913,9

Sonderposten



■ 2111110 ■ 2111120 ■ 2111170 ■ 2111180 ■ 2120020

Die Gemeinde Uthlede hat Sonderposten i.H.v. 838.913,98 Euro zum Stichtag des 31.12.2012. Den größten Anteil machen hierbei die Sonderposten aus Erschließungsbeiträgen und ähnlichen Entgelten aus, diese haben fast einen Anteil von 53 %. Die meisten dieser Erschließungsbeiträge stammen noch aus der Eröffnungsbilanz und gehören zu den Straßen: Am Galgenberg, Friedhofstraße, Lindenweg, Lüttje Wurth, Neue Straße, Schützenweg, Schultenkamp und Tannenweg.

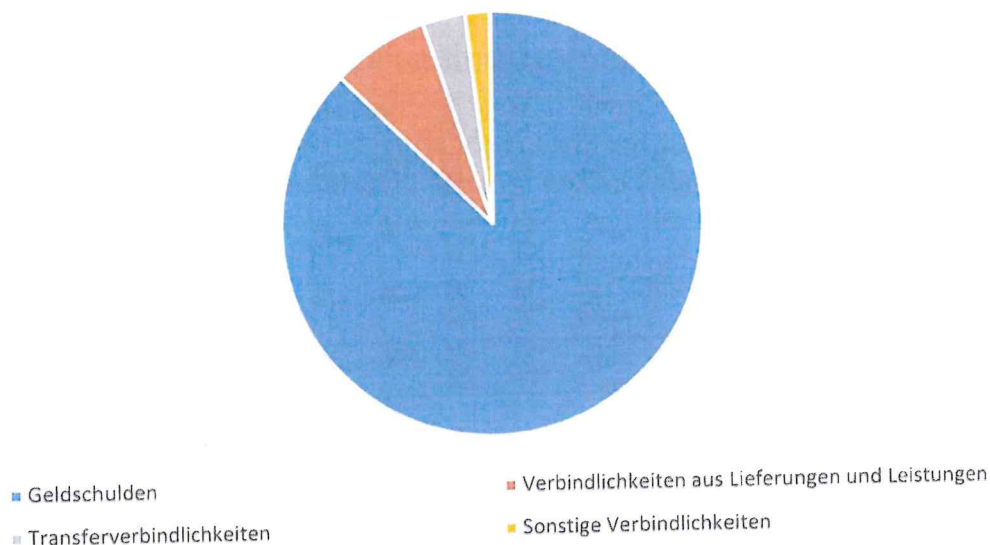
Den zweitgrößten Anteil machen die Sonderposten aus Investitionszuweisungen von übrigen Bereichen aus. Die sind im Großteil die Überschreibungen von Infrastrukturvermögen, welches ein Privatinvestor hergestellt hat. Dem entgegen gestellt ist das Sachvermögen in gleicher Höhe.

Die Auflösung der Sonderposten erfolgt jährlich gegen ein Ertragskonto.

Kontengruppen 22 – 27 Schulden

Die Schulden betragen 155.481,70 Euro zum 31.12.2012.

Schulden



Hiervon sind 135.878,14 Euro (87,39 %) Geldschulden. Diese Summe betrifft voll die Verbindlichkeiten aus Krediten für Investitionen.

Kontengruppen 28 Rückstellungen

Die Gemeinde Uthlede hat Rückstellungen i. H. v. 29.258,08 Euro.

Davon sind 20.258,08 Euro insbesondere für die Prüfungsgebühren der Ersten Eröffnungsbilanz und des ersten Jahresabschlusses 2012, welche erst ab dem Jahr 2020 in Anspruch genommen werden.

Weitere 9.000,00 Euro wurden für unterlassene Instandhaltung gebildet. Dies betrifft den Bereich der Straßenunterhaltung

Die Personalrückstellungen aus der Eröffnungsbilanz wurden vollständig aufgelöst. Neue Rückstellungen wurden nicht gebildet.

Kontengruppe 29 Passive Rechnungsabgrenzung

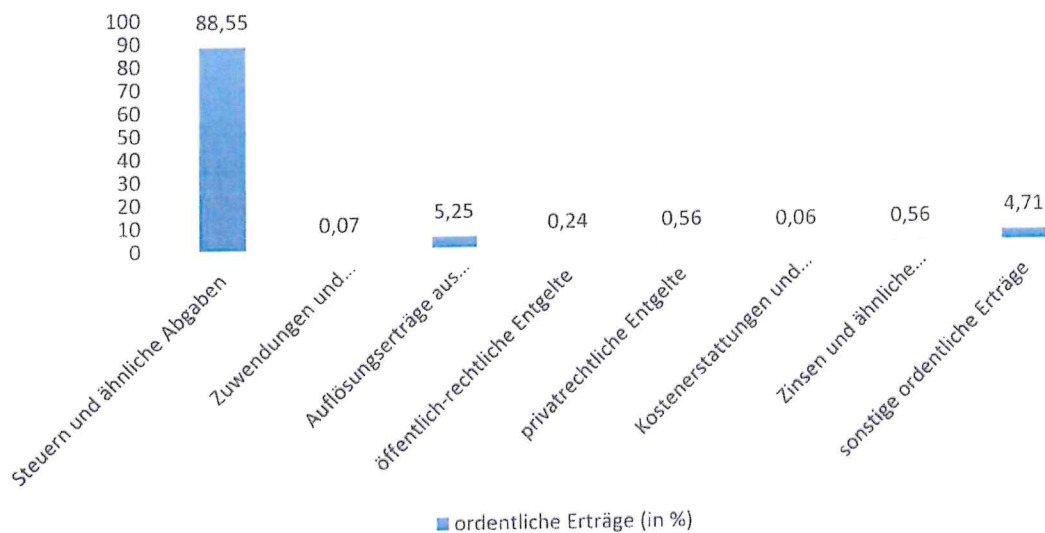
Bei der Passiven Rechnungsabgrenzung werden Einnahmen aufgeführt, deren Ertrag nicht im Wirtschaftsjahr 2012 liegt, sondern in 2013.

Für den Jahresabschluss 2012 hat die Gemeinde Uthlede hier einen Wert i. H. v. 1,35 Euro. Es handelt sich hier um eine Vorbuchauflösung für die Grundsteuer A.

Erträge

Die Gemeinde Uthlede hat ordentliche Erträge i. H. v. 727.929,17 Euro. Dies sind 10.570,83 Euro weniger als geplant. Dies liegt vor allem an der Planung der Auflösung der Sonderposten.

ordentliche Erträge (in %)



Steuern und ähnliche Abgaben

Mit einem Anteil von 88,55 % sind die Steuern und ähnliche Abgaben die höchste Einnahmequelle der Gemeinde Uthlede. Geplant wurden 639.800,00 Euro, eingenommen wurden 644.609,16 Euro. Dies hat seinen Hauptgrund im Mehrertrag bei der Grundsteuer B i. H. v. 4.408,93 Euro. Bei der Gewerbesteuer gab es einen Minderertrag um 34.628,83 €. Dafür fiel der Gemeindeanteil an der Einkommenssteuer um 35.716,00 Euro höher aus.

	ANSATZ 2012	ERGEBNIS 2012	MEHR/WENIGER	ABWEICHUNG %
GRUNDSTEUER A	20.400,00 €	21.139,41 €	739,41 €	+ 3,62
GRUNDSTEUER B	105.800,00 €	110.208,93 €	4.408,93 €	+ 4,17
GEWERBESTEUER	252.700,00 €	218.071,17 €	- 34.628,83 €	- 13,70
GEMEINDEANTEIL AN DER EINKOMMENSSTEUER	241.300,00 €	277.016,00 €	35.716,00 €	+ 14,80
GEMEINDEANTEIL AN DER UMSATZSTEUER	14.900,00 €	13.460,00 €	- 1.440,00 €	- 9,66
VERGNÜGUNGSSTEUER	300,00 €	300,00 €		
HUNDESTEUER	4.400,00 €	4.413,65 €	13,65 €	+ 0,31
INSGESAMT	639.800,00 €	644.609,16 €	4.809,16 €	+ 0,75

Zuwendungen und allgemeine Umlagen

Die Gemeinde Uthlede hat Zuwendungen i. H. v. 500,00 Euro, dies sind 200,00 Euro mehr als geplant.

Hier handelt es sich um eine Zuwendung der Samtgemeinde Hagen für die örtliche Seniorenarbeit.

Auflösungserträge aus Sonderposten

Die Auflösungserträge aus Sonderposten machen den zweitgrößten Anteil mit 5,25 % bei den Erträgen aus. Man hat mit Erträgen von 55.000,00 Euro geplant, insgesamt wurden 30,54 % weniger aufgelöst, also in Summe 38.201,10 Euro.

Abweichungen waren nach der Prüfung der Eröffnungsbilanz zu erwarten.

Sonstige Transfererträge

Die Gemeinde Uthlede hat keine sonstigen Transfererträge zum 31.12.2012.

Öffentlich-rechtliche Leistungsentgelte

Die Gemeinde Uthlede hat öffentlich-rechtliche Entgelte i. H. v. 1.765,04 Euro, dies sind 165,04 Euro mehr als geplant.

Privatrechtliche Leistungsentgelte, Kostenerstattungen und Kostenumlagen

Die Gemeinde Uthlede hat privatrechtliche Leistungsentgelte i. H. v. 4.096,25 Euro. Den Großteil machen die Selbstbeteiligung der Seniorenfahrt und ein Verkehrsgutachten aus.

Kostenerstattungen und Kostenumlagen

Die Gemeinde Uthlede hat Kostenerstattungen i. H. v. 435,69 Euro.

Zinsen und ähnliche Finanzerträge

Geplant waren hier inkl. Nachtragshaushalt 2.000,00 Euro. Eingenommen wurden 4.060,14 Euro. Dies ist eine Steigerung von 103 %. Der erhebliche Mehrertrag stammt aus der Verzinsung von Steuernachforderungen und -erstattungen.

Aktiviere Eigenleistungen

Die Gemeinde Uthlede hat keine aktivierten Eigenleistungen zum 31.12.2012.

Bestandsveränderungen

Es gibt keine Erträge bei den Bestandsveränderungen.

Sonstige ordentliche Erträge

Bei den sonstigen ordentlichen Erträgen waren Konzessionsabgaben i. H. v. 38.000,00 Euro geplant. Eingenommen wurden 34.261,79 Euro, welches einer Minderung von 3.738,21 Euro (-9,84 %) entspricht.

Aufwendungen

	ANSATZ 2012	ERGEBNIS 2012	MEHR/WENIGER	ABWEICHUNG %
PERSONALAUFWENDUNGEN	10.700,00 €	10.620,84 €	-79,16 €	-0,74
VERSORGUNGS-AUFWENDUNGEN	0,00 €	0,00 €		
AUFWENDUNGEN FÜR SACH- UND DIENSTLEISTUNGEN	39.700,00 €	40.847,00 €	1.147,00 €	2,89
ABSCHREIBUNGEN	135.000,00 €	46.025,91 €	-88.974,09 €	-65,91
ZINSEN UND ÄHNLICHE AUFWENDUNGEN	8.200,00 €	5.749,81 €	-2.450,19 €	-29,88
TRANSFERAUFWENDUNGEN	531.600,00 €	497.335,99 €	-34.264,01 €	-6,45
SONSTIGE ORDENTLICHE AUFWENDUNGEN	18.700,00 €	34.710,96 €	16.010,96 €	85,62
SUMME ORDENTLICHE AUFWENDUNGEN	743.900,00 €	635.290,51 €	-108.609,49 €	-14,60

Personalaufwendungen

Die Personalaufwendungen machen 1,68 % der ordentlichen Aufwendungen aus. Hier wurden 10.700,00 Euro eingeplant. Es wurden knapp 10.600,00 Euro ausgegeben, sodass dies eine Abweichung von unter 1 % entspricht. Man kann also sagen, dass die Ansätze hier gut geplant waren.

Versorgungsaufwendungen

Die Gemeinde Uthlede hat keine Versorgungsaufwendungen zum 31.12.2012.

Aufwendungen für Sach- und Dienstleistungen

Die Aufwendungen für Sach- und Dienstleistungen machen 6,43 % der ordentlichen Aufwendungen aus. Für sie wurden 39.500,00 Euro eingeplant. Es wurden knapp 40.800,00 Euro ausgegeben. Dies unterliegt einer Schwankung von +2,89 %. Ein Grund für dieses Plus sind die Unterhaltungs- und Bewirtschaftungskosten für die Grundstücke und baulichen Anlagen.

Abschreibungen

Die Abschreibungen machen 7,24 % der ordentlichen Aufwendungen aus. Eingeplant wurden hier 135.000,00 Euro. Durch die Überarbeitung und teilweise auch Neubewertung der Anlagen in der Eröffnungsbilanz, sind die Buchwerte der Anlagen geringer als geplant bewertet, sodass auch die Abschreibungen um über 65 % geringer ausfallen. Der größte Abschreibungsposten ist in der Gemeinde Uthlede beim Infrastrukturvermögen.

Zinsen und ähnliche Aufwendungen

Die Zinsen und machen 0,91 % der ordentlichen Aufwendungen aus. Hier werden die Zinsaufwendungen für die Kredite und Zinsen von Steuernachzahlungen berücksichtigt. Der Ansatz lag bei 8.200,00 Euro, knapp 30 % wurden davon angeordnet.

Transferaufwendungen

Die Transferaufwendungen machen 78,28 % der ordentlichen Aufwendungen aus. Hier waren 167.600,00 Euro eingeplant. Davon wurden knapp 150.000,00 Euro ausgegeben. Dies liegt vor allem an die Gewerbesteuerumlage, die 18.000,00 Euro geringer ausfiel. Ebenfalls fiel die Samtgemeindeumlage um fast 16.000,00 Euro geringer aus.

Sonstige ordentliche Aufwendungen

Die sonstigen ordentlichen Aufwendungen machen 5,46 % der ordentlichen Aufwendungen aus. Inkl. der Nachtragshaushaltssatzung wurden hier 18.700,00 Euro eingeplant. Hier wurden über 85 % mehr ausgegeben. Der Grund liegt bei den Geschäftsaufwendungen der Gemeindestraßen (Bildung einer Rückstellung für offene Rechnungen) und der Finanz- und Liegenschaftsverwaltung (Bildung von Rückstellungen für Prüfungsgebühren).

Außerordentliche Erträge und Aufwendungen

Kontengruppe 50 Realisierte außerordentliche Erträge

Es gibt keine außerordentlichen Erträge zum 31.12.2012.

Kontengruppe 51 Realisierte außerordentliche Aufwendungen

Es gibt keine außerordentlichen Aufwendungen zum 31.12.2012.

Kontengruppe 53 Veräußerung von Vermögensgegenständen

Die Gemeinde Uthlede hat im Wirtschaftsjahr 2012 keine Vermögensgegenstände veräußert.

**Anlagen
zum
Anhang**

1. Rechenschaftsbericht

Ergebnisrechnung

Die Ergebnisrechnung weist im ordentlichen Ergebnis Erträge i. H. v. 727.929,17 Euro und Aufwendungen i. H. v. 635.290,51 Euro aus. Dies ergibt einen Jahresüberschuss i. H. v. 92.638,66 Euro.

Bei den Erträgen waren 737.000,00 Euro geplant, eingenommen wurden 727.929,17 Euro. Dies sind in Summe 10.570,83 Euro bzw. 1,23 % weniger. Die Ursache liegt bei den Auflösungserträgen aus Sonderposten. Hier gab es 30,54 % weniger Erträge. Dem gegenüber stehen weniger Abschreibungen von 65,91 %. Dieses ist aus den umfangreichen Korrekturen und Nacharbeiten der Eröffnungsbilanz geschuldet. In Summe sind die geringeren Erträge also nicht schädlich.

Für die ordentlichen Aufwendungen waren inkl. Nachtragshaushaltssatzung 743.900,00 Euro geplant, davon wurden in Summe 635.290,51 Euro in Anspruch genommen. Dies sind rund 14,60 % weniger. Der Hauptgrund der Minderaufwendungen liegt in den Abschreibungen. Mehraufwendungen gab es insbesondere bei den sonstigen ordentlichen Aufwendungen. Diese Mehr- und Minderaufwendungen gleichen sich allerdings in Summe wieder aus.

Finanzrechnung

Die Finanzrechnung weist (außer bei Erträgen aus Sonderposten und Abschreibungen) die gleichen Planzahlen wie die Ergebnisrechnung auf. Der Saldo der Einzahlungen und Auszahlungen aus laufender Verwaltungstätigkeit liegt bei 61.861,04 Euro.

Die Summe der Einzahlungen aus Investitionstätigkeit liegt bei 5.197,81 Euro und die Summe der Auszahlungen aus Investitionstätigkeit bei 7.807,19 Euro. Dies ergibt einen Saldo i. H. v. - 2.609,38 Euro. Bei den Auszahlungen aus Investitionstätigkeit waren inkl. Nachtragshaushalt 45.600,00 Euro geplant. Hiervon waren allein 28.000,00 Euro für die Kanalerneuerung im Bereich hinter der Achterstraße eingeplant, von denen im Wirtschaftsjahr 2012 nichts ausgegeben wurde. 10.000,00 Euro waren für die Herstellung des Spielplatzes Lindenweg eingeplant. Im Jahr 2012 wurden hiervon 221,42 Euro ausgegeben.

2012 war die Einzahlung eines Kredites für Investitionstätigkeit i. H. v. 35.600,00 geplant. Hiervon wurde kein Gebrauch gemacht. Die Kredite für Investitionstätigkeiten wurden mit 6.190,27 getilgt. Dies entspricht dem Planungsansatz.

Der Saldo der haushaltsunwirksamen Vorgänge (Durchlaufende Posten) liegt bei 1.935,60 Euro.

Der Stand der liquiden Mittel beträgt zum 31.12.2012 **34.245,36 Euro**.

Einzahlungen im investiven Bereich

Die Summe der Einzahlungen aus Investitionstätigkeit beträgt 5.197,81 Euro. Für das Wirtschaftsjahr 2012 waren 3.000,00 Euro geplant. Die komplette Summe stammt aus den Beträgen und ähnlichen Entgelten für Investitionstätigkeit. 2.500,00 Euro stammen aus dem Erschließungsbeitrag des Schützenweges, welcher zu seiner Zeit gestundet wurde. Weitere 1.097,81 Euro gehören dem Erschließungsbeitrag des Wirtschaftsweges Schultenkamp an. 1.600,00 Euro sind ebenfalls eine Stundung, die Gegenbuchung gehört zu einer älteren Forderung.

Auszahlungen im investiven Bereich

Die Summe der Auszahlungen aus Investitionstätigkeit beträgt 7.807,19 Euro. Der Großteil (5.807,19 Euro) stammt aus den Auszahlungen von Baumaßnahmen. Der Großteil hiervon ist für zwei Straßenlaternen

Über- und außerplanmäßige Aufwendungen und Auszahlungen

Es gibt keine über- oder außerplanmäßigen Aufwendungen und Auszahlungen im Wirtschaftsjahr 2012 für die Gemeinde Uthlede.

Kennzahlen

Bilanzkennzahlen

Nettopositionsquote (Eigenkapitalquote I)

$$\frac{\text{Nettoposition} * 100}{\text{Bilanzsumme}}$$

Die Nettopositionsquote zeigt, wie unabhängig eine Kommune von den Zinsentwicklungen am Kreditmarkt ist. Sie sollte möglichst hoch sein. Für die Gemeinde Uthlede bedeutet dies:

$$\frac{1.654.051,68 * 100}{1.838.792,81} = 89,95 \%$$

Zum 01.01.2012 lag die Nettopositionsquote bei 87,90 %, also hat sich die Nettopositionsquote etwas verbessert.

Liquidität 1. Grades

$$\frac{\text{Liquide Mittel}}{\text{Kurzfristiges Fremdkapital} \leq 1 \text{ Jahr}}$$

Das Ziel ist ein möglichst hoher Wert, da dies die Zahlungsfähigkeit der Kommune betrachtet. Das kurzfristige Fremdkapital setzt sich aus den Verbindlichkeiten aus Liquiditätskrediten, den Verbindlichkeiten aus Lieferungen und Leistungen, den Transferverbindlichkeiten, den sonstigen Verbindlichkeiten, den Rückstellungen im Rahmen des Finanzausgleichs und anderen Rückstellungen zusammen.

$$\frac{34.245,36 \text{ Euro} * 100}{(11.525,22 + 5.109,00 + 2.969,34 + 20.258,08)} = 85,91 \%$$

Anlagenintensität

$$\frac{\text{Anlagevermögen} * 100}{\text{Bilanzsumme}}$$

Die Anlagenintensität beschreibt das Verhältnis des Anlagevermögens zum Gesamtvermögen. Je höher der Wert ist, desto höher ist das langfristig gebundene Kapital. Die Kommune ist dann nicht so flexibel, als wenn sie ein hohes Umlaufvermögen hätte.

$$\frac{(1.717.621,21 + 195,93) * 100}{1.838.792,81} = 93,42 \%$$

Man geht davon aus, dass eine hohe Anlagenintensität auch hohe Abschreibungen hat, sodass die Fixkosten ebenfalls hoch anzusiedeln sind.

Infrastrukturquote

$$\frac{\text{Infrastrukturvermögen} * 100}{\text{Bilanzsumme}}$$

Diese Kennzahl verrät, wie hoch der Anteil der Infrastruktur vom Gesamtvermögen ist.

$$\frac{1.351.614,12 * 100}{1.838.792,81} = 73,51 \%$$

Mit 73,51 % stecken fast $\frac{3}{4}$ des Gesamtvermögens im Infrastrukturvermögen, welches also eine bedeutende Rolle einnimmt.

Verschuldungsgrad

$$\frac{\text{Schulden inkl. Rückstellungen} * 100}{\text{Nettoposition}}$$

Der Verschuldungsgrad zeigt das Verhältnis zwischen Fremd- und Eigenkapital. Ziel ist ein möglichst geringer Wert.

$$\frac{(155.481,70 + 29.258,08) * 100}{1.654.051,68} = 11,17 \%$$

Der Wert von 11,17 % ist gut, folglich kann das Eigenkapital voll das Fremdkapital decken.

Kreditverschuldungsgrad

$$\frac{\text{Verbindlichkeiten aus Krediten} * 100}{\text{Bilanzsumme}}$$

Der Kreditverschuldungsgrad zeigt das Verhältnis zwischen den Geldschulden und dem Gesamtvermögen.

$$\frac{135.878,14 * 100}{1.838.792,81} = 7,39 \%$$

Verschuldung je Einwohner aus Kreditverbindlichkeiten

Verbindlichkeiten aus Krediten für Investitionen Einwohner

$$\frac{135.878,14}{992} = 136,97 \text{ €}$$

Für jeden Bürger aus Uthlede gilt eine Verschuldung aus Krediten für Investitionen von 136,97 Euro. Für die Eröffnungsbilanz zum 01.01.2012 lag dieser Wert noch bei 162,01 Euro. Damit hat sich dieser Wert deutlich verbessert (-15,46 %).

Kennzahlen der Ergebnisrechnung

Personalintensität

Personalaufwendungen * 100 ordentliche Aufwendungen

$$\frac{10.620,84 * 100}{635.290,51} = 1,67 \%$$

Abschreibungsintensität

Abschreibungen Sachvermögen und immaterielles Vermögen * 100 ordentliche Aufwendungen

$$\frac{46.025,91 * 100}{635.290,51} = 7,24 \%$$

Die Abschreibungen sind fixe Kosten, die jedes Jahr in mutmaßlich ähnlicher Höhe anfallen. Hier hat die Kommune kaum Einsparmöglichkeiten. Mit 7,24 % hat die Gemeinde einen relativ geringen Aufwand an Abschreibungen, welches zum einen Teil bedeutet, dass nur knapp 7 % nicht bei der Haushaltsplanung beeinflussbar sind, allerdings dieses auch einen Faktor darstellt, dass eventuell das Anlagevermögen zum Großteil bereits abgeschrieben und somit „überaltert“ ist.

Transferaufwandsquote

$$\frac{\text{Transferaufwendungen} * 100}{\text{ordentliche Aufwendungen}}$$

$$\frac{497.335,99 * 100}{635.290,51} = 78,28 \%$$

Mit fast 80 % hat die Gemeinde Uthlede relativ hohe freiwillige Zuschussabgaben oder pflichtige Umlagen zu zahlen (Kreisumlage, Samtgemeindeumlage etc.).

Zinslastquote

$$\frac{\text{Zinsaufwendungen} * 100}{\text{ordentliche Aufwendungen}}$$

$$\frac{5.749,81 * 100}{635.290,51} = 0,91 \%$$

Die Zinslast für die Gemeinde Uthlede liegt unter einem Prozent, dementsprechende ist die Kreditlast auch nicht hoch.

Reinvestitionsquote

Für die Reinvestitionsquote werden als Bruttoinvestitionen die Summe der Auszahlungen aus Investitionstätigkeit der Finanzrechnung verwendet.

$$\frac{\text{Bruttoinvestitionen} * 100}{\text{AfA auf Sachvermögen \& immaterielles Vermögen}}$$

$$\frac{7.807,19 * 100}{46.025,91} = 16,96 \%$$

Mit fast 17 % wurden die Investitionen durch fast ein Fünftel durch die Aufwendungen erwirtschaftet. Bei über 100 % hätte sich das Anlagevermögen durch Neuinvestitionen erhöht. In diesem Fall hat es sich bei der Gemeinde Uthlede verringert.

Liquiditätskreditquote


$$\frac{\text{Liquiditätskredite} * 100}{\text{Einzahlungen aus lfd. Verwaltungstätigkeit}}$$

Die Kennzahl liegt bei 0 %, da die Gemeinde Uthlede keine Liquiditätskredite zum 31.12.2012 hat.

Feststellung gem. § 129 Abs. 1 Satz 2 NKomVG

Die Vollständigkeit und Richtigkeit des Jahresabschlusses 2012 wird hiermit festgestellt.

Hagen im Bremischen, den



Andreas Wittenberg
Bürgermeister

Anlagenübersicht

31.12.2012

	Entwicklung der Anschaffungs- und Herstellungskosten										Entwicklung der Abschreibungen					Buchwerte	
	Stand am 31.12.2011	Zugänge 2012	Abgänge 2012	Umbuchungen 2012	Stand am 31.12.2012	Stand am 31.12.2011	Abschreibungen 2012	Auf- lösun- gen ³⁾	Zuschreibungen 2012	Stand am 31.12.2012	am 31.12.2012	am 31.12.2011					
	€	€	€	€	€	€	€	€	€	€	€	€	€	€			
Anlagevermögen¹⁾ gem. § 57 Abs. 2 KommHKVO																	
1	2	3	4	5	6	7	8	9	10	11	12	13					
1. Immaterielle Vermögensgegenstände²⁾	0,00	0,00	0,00	0,00	0,00	0,00	0,00	0,00	0,00	0,00	0,00	0,00					
1.1 Konzessionen	0,00	0,00	0,00	0,00	0,00	0,00	0,00	0,00	0,00	0,00	0,00	0,00					
1.2 Lizenzen	0,00	0,00	0,00	0,00	0,00	0,00	0,00	0,00	0,00	0,00	0,00	0,00					
1.3 Ähnliche Rechte	0,00	0,00	0,00	0,00	0,00	0,00	0,00	0,00	0,00	0,00	0,00	0,00					
1.4 Geleistete Investitionszuwendungen und -zuschüsse	0,00	0,00	0,00	0,00	0,00	0,00	0,00	0,00	0,00	0,00	0,00	0,00					
1.5 Aktivierter Umstellungsaufwand	0,00	0,00	0,00	0,00	0,00	0,00	0,00	0,00	0,00	0,00	0,00	0,00					
1.6 Sonstiges immaterielles Vermögen	0,00	0,00	0,00	0,00	0,00	0,00	0,00	0,00	0,00	0,00	0,00	0,00					
2. Sachvermögen²⁾	7.898.541,55	9.210,80	3.290,84	0,00	7.904.461,51	6.141.031,29	45.809,01	0,00	0,00	6.186.840,30	1.717.621,21	1.757.510,26					
2.1 Unbebaute Grundstücke und grundstücksgleiche Rechte an unbebauten Grundstücken	42.469,27	0,00	0,00	446,10	42.915,37	0,00	0,00	0,00	0,00	0,00	42.915,37	42.469,27					
2.1.1 Grünflächen	8.600,13	0,00	0,00	0,00	8.600,13	0,00	0,00	0,00	0,00	0,00	8.600,13	8.600,13					
2.1.2 Ackerland	23.614,84	0,00	0,00	0,00	23.614,84	0,00	0,00	0,00	0,00	0,00	23.614,84	23.614,84					
2.1.3 Wald, Forsten	6.209,00	0,00	0,00	-6.209,00	0,00	0,00	0,00	0,00	0,00	0,00	0,00	6.209,00					
2.1.4 Sonstige unbebaute Grundstücke	4.045,30	0,00	0,00	6.655,10	10.700,40	0,00	0,00	0,00	0,00	0,00	10.700,40	4.045,30					
2.2 Bebaute Grundstücke und grundstücksgleiche Rechte an bebauten Grundstücken	351.126,73	3.373,86	0,00	0,00	354.500,59	29.507,51	1.901,36	0,00	0,00	31.408,87	323.091,72	321.619,22					
2.2.1 Grundstücke mit Wohnbauten	7.662,90	0,00	0,00	0,00	7.662,90	0,00	0,00	0,00	0,00	0,00	7.662,90	7.662,90					
2.2.2 Grundstücke mit sozialen Einrichtungen	0,00	0,00	0,00	0,00	0,00	0,00	0,00	0,00	0,00	0,00	0,00	0,00					
2.2.3 Grundstücke mit Schulen	0,00	0,00	0,00	0,00	0,00	0,00	0,00	0,00	0,00	0,00	0,00	0,00					
2.2.4 Grundstücke mit Kultur-, Sport-, Freizeit- und Gartenanlagen	343.463,83	3.373,86	0,00	0,00	346.837,69	29.507,51	1.901,36	0,00	0,00	31.408,87	315.428,82	313.956,32					
2.2.5 Grundstücke für Brandschutz, Rettungsdienst und Katastrophenschutz	0,00	0,00	0,00	0,00	0,00	0,00	0,00	0,00	0,00	0,00	0,00	0,00					
2.2.6 Grundstücke mit sonstigen Dienst-, Geschäfts- und anderen Betriebsgebäuden	0,00	0,00	0,00	0,00	0,00	0,00	0,00	0,00	0,00	0,00	0,00	0,00					
2.3 Infrastrukturvermögen	7.504.945,55	2.546,10	0,00	-446,10	7.507.045,55	6.111.523,78	43.907,65	0,00	0,00	6.155.431,43	1.351.614,12	1.393.421,77					
2.3.1 Grund und Boden des Infrastrukturvermögens	409.421,24	0,00	0,00	-446,10	408.975,14	0,00	0,00	0,00	0,00	0,00	408.975,14	409.421,24					
2.3.2 Brücken und Tunnel	52.663,06	0,00	0,00	0,00	52.663,06	32.390,01	556,91	0,00	0,00	32.946,92	19.716,14	20.273,05					
2.3.3 Gleisanlagen mit Streckenausrüstung und Sicherheitsanlagen	0,00	0,00	0,00	0,00	0,00	0,00	0,00	0,00	0,00	0,00	0,00	0,00					
2.3.4 Entwässerungs- und Abwasserbeseitigungsanlagen	196.061,03	0,00	0,00	0,00	196.061,03	18.549,11	2.752,65	0,00	0,00	21.301,76	174.759,27	177.511,92					
2.3.5 Straßen, Wege, Plätze, Verkehrsanlagen	6.846.800,22	0,00	0,00	2.546,10	6.849.346,32	6.060.584,66	40.598,09	0,00	0,00	6.101.182,75	748.163,57	786.215,56					
2.3.6 Strom-, Gas-, Wasserleitungen und zugehörige Anlagen	0,00	0,00	0,00	0,00	0,00	0,00	0,00	0,00	0,00	0,00	0,00	0,00					

	Entwicklung der Anschaffungs- und Herstellungskosten						Entwicklung der Abschreibungen						Buchwerte	
	Stand am 31.12.2011	Zugänge 2012	Abgänge 2012	Umbuchungen 2012	Stand am 31.12.2012	Stand am 31.12.2011	Abschreibungen 2012	Auf- lösun- gen ³⁾	Zuschreibungen 2012	Stand am 31.12.2012	am 31.12.2012	am 31.12.2011	€	€
	€	€	€	€	€	€	€	€	€	€	€	€	€	€
1	2	3	4	5	6	7	8	9	10	11	12	13		
2.3.7 Wasserbauliche Anlagen	0,00	0,00	0,00	0,00	0,00	0,00	0,00	0,00	0,00	0,00	0,00	0,00	0,00	0,00
2.3.8 Friedhöfe und Bestattungseinrichtungen	0,00	0,00	0,00	0,00	0,00	0,00	0,00	0,00	0,00	0,00	0,00	0,00	0,00	0,00
2.3.9 Sonstige Bauten des Infrastrukturvermögens	0,00	2.546,10	0,00	-2.546,10	0,00	0,00	0,00	0,00	0,00	0,00	0,00	0,00	0,00	0,00
2.4 Bauten auf fremden Grundstücken	0,00	0,00	0,00	0,00	0,00	0,00	0,00	0,00	0,00	0,00	0,00	0,00	0,00	0,00
2.5 Kunstgegenstände, Kulturdenkmäler	0,00	0,00	0,00	0,00	0,00	0,00	0,00	0,00	0,00	0,00	0,00	0,00	0,00	0,00
2.6 Maschinen und technische Anlagen, Fahrzeuge	0,00	0,00	0,00	0,00	0,00	0,00	0,00	0,00	0,00	0,00	0,00	0,00	0,00	0,00
2.7 Betriebs- und Geschäftsausstattung, Pflanzen und Tiere	0,00	0,00	0,00	0,00	0,00	0,00	0,00	0,00	0,00	0,00	0,00	0,00	0,00	0,00
2.9 Geleistete Anzahlungen, Anlagen im Bau	0,00	3.290,84	3.290,84	0,00	0,00	0,00	0,00	0,00	0,00	0,00	0,00	0,00	0,00	0,00
3. Finanzvermögen²⁾	0,00	195,93	195,93	0,00	195,93	0,00	0,00	0,00	0,00	0,00	195,93	0,00	0,00	0,00
3.1 Anteile an verbundenen Unternehmen	0,00	0,00	0,00	0,00	0,00	0,00	0,00	0,00	0,00	0,00	0,00	0,00	0,00	0,00
3.2 Beteiligungen	0,00	195,93	195,93	0,00	195,93	0,00	0,00	0,00	0,00	0,00	195,93	0,00	0,00	0,00
3.3 Sondervermögen	0,00	0,00	0,00	0,00	0,00	0,00	0,00	0,00	0,00	0,00	0,00	0,00	0,00	0,00
3.4 Ausleihungen	0,00	0,00	0,00	0,00	0,00	0,00	0,00	0,00	0,00	0,00	0,00	0,00	0,00	0,00
3.5 Wertpapiere	0,00	0,00	0,00	0,00	0,00	0,00	0,00	0,00	0,00	0,00	0,00	0,00	0,00	0,00
3.9 Sonstige Vermögensgegenstände	0,00	0,00	0,00	0,00	0,00	0,00	0,00	0,00	0,00	0,00	0,00	0,00	0,00	0,00
insgesamt	7.898.541,55	9.406,73	3.290,84	0,00	7.904.657,44	6.141.031,29	45.809,01	0,00	0,00	6.186.840,30	1.717.817,14	1.757.510,26		

¹⁾ In der Anlagenübersicht sind immaterielle Vermögensgegenstände, das Sachvermögen sowie das Finanzvermögen ausgewiesen

²⁾ Die Darstellung richtet sich nach der in der Bilanz vorgegebenen Gliederung

³⁾ Kumulierte Abschreibungen für Abgänge

Schuldenübersicht

31.12.2012

Schuldenübersicht

Schuldenübersicht gem. § 57 Abs. 3 KomHKVO

Art der Schulden	Gesamtbetrag am 31.12.2012	davon mit einer Restlaufzeit von			Gesamtbetrag am 31.12. 2011	Mehr (+)/ weniger (-)
	-Euro-	bis zu 1 Jahr -Euro-	über 1 bis 5 Jahre -Euro-	mehr als 5 Jahre -Euro-	-Euro-	-Euro-
	1	2	3	4	5	6
1. Geldschulden	135.878,14	135.878,14	0,00	0,00	142.068,41	-6.190,27
1.1 Anleihen	0,00	0,00	0,00	0,00	0,00	0,00
1.2 Verbindlichkeiten aus Krediten für Investitionen	135.878,14	135.878,14	0,00	0,00	142.068,41	-6.190,27
1.3 Liquiditätskredite	0,00	0,00	0,00	0,00	0,00	0,00
1.4 sonstige Geldschulden	0,00	0,00	0,00	0,00	0,00	0,00
2. Verbindlichkeiten aus kreditähnlichen Rechtsgeschäften	0,00	0,00	0,00	0,00	0,00	0,00
3. Verbindlichkeiten aus Lieferungen und Leistungen	11.525,22	11.525,22	0,00	0,00	191,49	11.333,73
4. Transferverbindlichkeiten	5.109,00	5.109,00	0,00	0,00	0,00	5.109,00
5. Sonstige Verbindlichkeiten	2.969,34	2.969,34	0,00	0,00	1.548,74	1.420,60
Schulden insgesamt	155.481,70	155.481,70	0,00	0,00	143.808,64	11.673,06

Forderungsübersicht

31.12.2012

Forderungsübersicht

Forderungsübersicht gem. § 57 Abs. 5 KomHKVO

Art der Forderungen	Gesamtbetrag am 31.12.2012 -Euro-	mit einer Restlaufzeit von			Gesamtbetrag am 31.12. 2011 -Euro-	Mehr (+)/ weniger (-) -Euro-
		bis zu 1 Jahr -Euro-	über 1 bis 5 Jahre -Euro-	mehr als 5 Jahre -Euro-		
1	2	3	4	5	6	7
1. Öffentlich-rechtliche Forderungen	75.959,27	75.959,27	0,00	0,00	47.775,32	28.183,95
2. Forderungen aus Transferleistungen	3.647,00	3.647,00	0,00	0,00	0,00	3.647,00
3. Sonstige Privatrechtliche Forderungen	7.124,04	7.124,04	0,00	0,00	6.488,35	635,69
Summe aller Forderungen	86.730,31	86.730,31	0,00	0,00	54.263,67	32.466,64

Vollständigkeitserklärung

Jahresabschluss der Gemeinde Uthlede zum 31.12.2012

Der Bürgermeister der Gemeinde Hagen im Bremischen Herr Andreas Wittenberg gibt persönlich folgende Erklärung ab:

Aufklärungen und Nachweise

1. Dem Rechnungsprüfungsamt habe ich die von ihr gemäß gesetzlichen Vorschriften §§ 155, 156 NKomVG verlangten und darüber hinaus für eine sorgfältige Prüfung notwendigen Nachweise und Informationen vollständig und nach bestem Wissen und Gewissen zur Verfügung gestellt.
2. Folgende Auskunftspersonen habe ich angewiesen, dem Rechnungsprüfungsamt alle Auskünfte, Nachweise und Informationen richtig und vollständig zu geben:

Die Mitglieder der Verwaltungsleitung

_Hr. Siemers_____

Sowie folgende Mitarbeiter der FD Finanzen

__ Fr. Erdmann_____

__ Frau Weißmann_____

__ Hr. Fangmann_____

Buchführung, Inventar, Zahlungsabwicklung

3. Es sind alle Bücher, Belege und sonstigen Unterlagen zur Verfügung gestellt worden. Zu den Unterlagen gehören neben den Büchern der Finanzbuchhaltung insbesondere vertragliche Vereinbarungen, Arbeits- und Dienstanweisungen sowie Erläuterungen zur Bewertung, die zum Verständnis der Rechnungslegung erforderlich sind.
4. In den Unterlagen der Finanzbuchhaltung sind alle Geschäftsvorfälle erfasst, die für den Jahresabschluss buchungspflichtig sind.

5. Die nach der Gemeindehaushalts- und kassenverordnung erforderliche Beachtung der Grundsätze ordnungsgemäßer DV-gestützter Buchführungssysteme wurde sichergestellt.
6. Bei der Inventur sind die Grundsätze ordnungsmäßiger Inventur beachtet und alle im wirtschaftlichen Eigentum stehenden Vermögensgegenstände und die Schulden erfasst worden.
7. Die ggf. in der KomHKVO/GemHKVO vorhandenen erforderlichen Regelungen zu Sicherheitsstandards und interner Aufsicht wurden erlassen und sind in aktueller Fassung vorgelegt worden. Die Aufsicht über die Finanzbuchhaltung wurde

von mir wahrgenommen

x Frau _Mosebach-Bock_____ übertragen und hiervon wahrgenommen.

8. Im Bereich des Rechnungswesens (Buchführung, Personalabrechnung, Gebührenabrechnung) werden folgende Programme eingesetzt:

_H&H_Berlin_____

__Loga,__Hades,__WinKita

Eröffnungsbilanz mit Anhang und Anlagen

9. Der Jahresabschluss 2012 enthält alle bilanzierungspflichtigen Vermögenswerte, Verpflichtungen, Rückstellungen, Wagnisse (z.B. drohende Verluste aus schwebenden Verfahren) und Abgrenzungen. Der Anhang enthält alle erforderlichen Angaben.
10. Die im Anhang zum Jahresabschluss 2012 gemachten Erläuterungen zur Bewertung entsprechen den tatsächlichen Verhältnissen.
11. Zu berücksichtigende Ereignisse nach dem Bilanzstichtag
 - bestehen nicht
sind in der Eröffnungsbilanz enthalten
 - sind im Anhang dargelegt.
12. Umstände, die der Vermittlung eines den tatsächlichen Verhältnissen entsprechenden Bildes der Vermögens-, Schulden-, Ertrags- und Finanzlage entgegenstehen
 - x bestehen nicht
 - sind gesondert erläutert

13. Die Unternehmen, mit denen die Kommune verbunden war, sind vollständig angegeben.
Ausleihungen, Forderungen oder Verbindlichkeiten gegenüber den o.g. Unternehmen,
 bestehen nicht
 sind dargelegt und gesondert erläutert
14. Verbindlichkeiten aus Bürgschaften, Verlustübernahmeverträgen und sonstigen Sicherheiten bestanden am Stichtag
 nicht
 nur in der Höhe, in der sie im Jahresabschluss 2012 ausgewiesen sind
15. Rückgabeverpflichtungen für in dem Jahresabschluss ausgewiesenen Vermögensgegenstände sowie Rücknahmeverpflichtungen für nicht in dem Jahresabschluss ausgewiesenen Vermögensgegenstände bestanden am Stichtag
 nicht
 und sind unter Ziffer ____ aufgeführt
16. Gewährte Zuschüsse, Kredite sowie eingegangene Haftungsverhältnisse (vgl. § 56 Abs. 2 KomHKVO), bestanden
 nicht
 nur in der Höhe, in der sie im Anhang berücksichtigt sind
17. Verträge, die für die Beurteilung der Vermögens-, Schulden-, Ertrags- und Finanzlage der Kommune von Bedeutung sind oder werden können (z.B. wegen ihres Gegenstandes, ihrer Laufzeit, möglicher Verpflichtungen oder aus anderen Gründen), bestanden am Abschlussstichtag
 nicht
 und sind unter Ziffer ____ bzw. in der Anlage vollständig aufgeführt
18. Die finanziellen Verpflichtungen aus diesen Verträgen sowie sonstige, wesentliche finanzielle Verpflichtungen sind - soweit sie nicht in der Bilanz erscheinen
 im Anhang angegeben
 unter Ziffer ____ bzw. in der Anlage aufgeführt
19. Rechtsstreitigkeiten und sonstige Auseinandersetzungen, die für die Beurteilung der Vermögens-, Schulden-, Ertrags- und Finanzlage von Bedeutung sind,


- lagen am Stichtag und liegen auch zurzeit nicht vor
- sind im Anhang angegeben
- sind unter Ziffer ___ bzw. in der Anlage aufgeführt

20. Verstöße gegen Rechtsvorschriften, ergänzende Satzungen und sonstige ortsrechtliche Bestimmungen, die Bedeutung für den Inhalt des Jahresabschlusses mit Anhang und Anlagen haben könnten,

- bestanden nicht
- habe ich Ihnen vollständig mitgeteilt.

Hagen im Bremischen, 17.01.2022

Ort, Datum



Unterschrift Bürgermeister

Anlagen:

21. Ein im Original unterzeichnetes Exemplar des Jahresabschlusses einschließlich aller Bestandteile und Anlagen

- Anlagen, wie in der v. g. Erklärung durch Ankreuzen angegeben.