


Geprüft!

Rechnungsprüfungsamt
des Landkreises Cuxhaven

10. Feb. 2022



Jahresabschluss 2012 der Gemeinde Hagen



Fachdienst Finanzen

Gemeinde Hagen im Bremischen

Gesamt-
Ergebnisrechnung
2012

Ergebnisrechnung

Ergebnisrechnung einschließlich Plan-Ist-Vergleich

Erträge und Aufwendungen	Ergebnis des Vorjahres 2011	Ansätze des Haushalts- jahres 2012	Veränderung durch Nachtrag mehr(+)/ weniger(-)	Ergebnis des Haushaltsjahres 2012	mehr(+)/ weniger(-) ³⁾	Ermäch- tigungen aus Haushalts- vorjahren	Zu Spalte 6: Davon bisher nicht bewilligte über- /außerplanmäßige Aufwendungen ⁴⁾
	-Euro-						
1	2	3	4	5	6	7	8
ordentliche Erträge							
1. Steuern und ähnliche Abgaben	0,00	2.900.000,00	0,00	2.891.366,41	-8.633,59	0,00	
611002.3011000 Grundsteuer A	0,00	30.800,00	0,00	31.874,10	1.074,10	0,00	
611002.3012000 Grundsteuer B	0,00	598.000,00	0,00	591.158,16	-6.841,84	0,00	
611002.3013000 Gewerbesteuer	0,00	904.600,00	0,00	829.191,77	-75.408,23	0,00	
611002.3021000 Gemeindeanteil an der Einkommenssteuer	0,00	1.284.500,00	0,00	1.358.791,00	74.291,00	0,00	
611002.3022000 Gemeindeanteil an der Umsatzsteuer	0,00	60.800,00	0,00	61.127,00	327,00	0,00	
611002.3031000 Vergnügungssteuer	0,00	8.800,00	0,00	6.910,00	-1.890,00	0,00	
611002.3032000 Hundesteuer	0,00	12.500,00	0,00	12.314,38	-185,62	0,00	
2. Zuwendungen und allgemeine Umlagen	0,00	3.200,00	0,00	4.284,88	1.084,88	0,00	
351001.3142000 Zuweisungen für laufende Zwecke von Gemeinden/ GV	0,00	1.000,00	0,00	1.260,00	260,00	0,00	
551002.3148000 Zuschüsse für laufende Zwecke von übrigen Bereichen	0,00	0,00	0,00	800,00	800,00	0,00	
573001.3142000 Zuweisungen für laufende Zwecke von Gemeinden/ GV	0,00	2.200,00	0,00	2.224,88	24,88	0,00	
3. Auflösungserträge aus Sonderposten	0,00	100.000,00	0,00	120.476,06	20.476,06	0,00	
111023.3161000 Erträge aus der Auflösung von Sonderposten aus Investitionszuweisungen und -zuschüssen	0,00	0,00	0,00	526,00	526,00	0,00	
366003.3161000 Erträge aus der Auflösung von Sonderposten aus Investitionszuweisungen und -zuschüssen	0,00	0,00	0,00	645,63	645,63	0,00	
541002.3161000 Erträge aus der Auflösung von Sonderposten aus Investitionszuweisungen und -zuschüssen	0,00	100.000,00	0,00	10.328,26	-89.671,74	0,00	
541002.3371000 Erträge aus der Auflösung von Sonderposten für Beiträge und ähnliche Entgelte	0,00	0,00	0,00	88.398,90	88.398,90	0,00	
545002.3161000 Erträge aus der Auflösung von Sonderposten aus Investitionszuweisungen und -zuschüssen	0,00	0,00	0,00	1.433,22	1.433,22	0,00	
545002.3371000 Erträge aus der Auflösung von Sonderposten für Beiträge und ähnliche Entgelte	0,00	0,00	0,00	4.691,93	4.691,93	0,00	
573002.3161000 Erträge aus der Auflösung von Sonderposten aus Investitionszuweisungen und -zuschüssen	0,00	0,00	0,00	691,78	691,78	0,00	
611002.3161000 Erträge aus der Auflösung von Sonderposten aus Investitionszuweisungen und -zuschüssen	0,00	0,00	0,00	13.760,34	13.760,34	0,00	
4. sonstige Transfererträge	0,00	0,00	0,00	0,00	0,00	0,00	
5. öffentlich-rechtliche Entgelte	0,00	9.600,00	900,00	7.994,24	-2.505,76	0,00	
111022.3311000 Verwaltungsgebühren	0,00	100,00	900,00	1.227,64	227,64	0,00	
351001.3321000 Benutzungsgebühren und ähnliche Entgelte	0,00	3.500,00	0,00	2.244,00	-1.256,00	0,00	
541002.3311000 Verwaltungsgebühren	0,00	100,00	0,00	20,30	-79,70	0,00	
545002.3311000 Verwaltungsgebühren	0,00	200,00	0,00	0,00	-200,00	0,00	
555001.3311000 Verwaltungsgebühren	0,00	1.000,00	0,00	0,00	-1.000,00	0,00	
573001.3311000 Verwaltungsgebühren	0,00	100,00	0,00	0,00	-100,00	0,00	
573001.3321000 Benutzungsgebühren und ähnliche Entgelte	0,00	0,00	0,00	94,70	94,70	0,00	
573002.3321000 Benutzungsgebühren und ähnliche Entgelte	0,00	600,00	0,00	230,00	-370,00	0,00	
573004.3311000 Verwaltungsgebühren	0,00	200,00	0,00	250,00	50,00	0,00	
573004.3321000 Benutzungsgebühren und ähnliche Entgelte	0,00	3.800,00	0,00	3.927,60	127,60	0,00	
6. privatrechtliche Entgelte	0,00	5.300,00	0,00	6.748,76	1.448,76	0,00	
541002.3421000 Erträge aus Verkauf	0,00	200,00	0,00	855,00	655,00	0,00	
541002.3461000 Sonstige privatrechtliche Leistungsentgelte	0,00	0,00	0,00	102,95	102,95	0,00	
551002.3411000 Mieten und Pachten	0,00	0,00	0,00	150,00	150,00	0,00	
555001.3421000 Erträge aus Verkauf	0,00	500,00	0,00	0,00	-500,00	0,00	

Erträge und Aufwendungen	Ergebnis des Vorjahres 2011	Ansätze des Haushalts- jahres 2012	Veränderung durch Nachtrag mehr(+)/ weniger(-)	Ergebnis des Haushaltsjahres 2012	mehr(+)/ weniger(-) ³⁾	Ermäch- tigungen aus Haushalts- vorjahren	Zu Spalte 6: Davon bisher nicht bewilligte über- /außerplanmäßige Aufwendungen ⁴⁾
	-Euro-						
1	2	3	4	5	6	7	8
573002.3411000 Mieten und Pachten	0,00	4.600,00	0,00	5.640,81	1.040,81	0,00	
7. Kostenerstattungen und Kostenumlagen	0,00	11.100,00	2.500,00	5.943,82	-7.656,18	0,00	
421001.3482000 Erträge aus Kostenerstattungen Kostenumlage von Gemeinden/ GV	0,00	6.100,00	0,00	5.943,82	-156,18	0,00	
511001.3482000 Erträge aus Kostenerstattungen Kostenumlage von Gemeinden/ GV	0,00	5.000,00	0,00	0,00	-5.000,00	0,00	
511001.3488000 Erträge aus Kostenerstattung Kostenumlage von übrigen Bereichen	0,00	0,00	2.500,00	0,00	-2.500,00	0,00	
8. Zinsen und ähnliche Finanzerträge	0,00	2.500,00	0,00	2.395,13	-104,87	0,00	
111023.3651000 Gewinnanteile aus verbundenen Unternehmen und Beteiligungen	0,00	0,00	0,00	4,97	4,97	0,00	
611002.3691000 Verzinsung von Steuernach- forderungen und -erstattungen	0,00	2.500,00	0,00	2.390,16	-109,84	0,00	
9. aktivierte Eigenleistungen	0,00	0,00	0,00	0,00	0,00	0,00	
10. Bestandsveränderungen	0,00	0,00	0,00	0,00	0,00	0,00	
11. sonstige ordentliche Erträge	0,00	151.000,00	800,00	137.149,98	-14.650,02	0,00	
535001.3511000 Konzessionsabgaben	0,00	150.000,00	0,00	133.928,48	-16.071,52	0,00	
611002.3562000 Säumniszuschläge, Stundungszinsen, Verzugszinsen, Beitreibung	0,00	1.000,00	800,00	3.112,00	1.312,00	0,00	
611002.3562020 Stundungszinsen	0,00	0,00	0,00	109,50	109,50	0,00	
12. = Summe ordentliche Erträge	0,00	3.182.700,00	4.200,00	3.176.359,28	-10.540,72	0,00	
ordentliche Aufwendungen							
13. Personalaufwendungen	0,00	132.600,00	100,00	98.966,72	-33.733,28	0,00	0,00
421001.4019000 Dienstaufwendungen für sonstige Beschäftigte	0,00	10.000,00	0,00	9.707,93	-292,07	0,00	0,00
573001.4012000 Dienstaufwendungen für Arbeitnehmer	0,00	96.100,00	0,00	69.207,10	-26.892,90	0,00	0,00
573001.4022000 Versorgungsbeiträge für Arbeitnehmer	0,00	6.900,00	0,00	6.535,63	-364,37	0,00	0,00
573001.4032000 Sozialversicherungsbeiträge für Arbeitnehmer	0,00	19.500,00	0,00	14.143,65	-5.356,35	0,00	0,00
573001.4041000 Beihilfen und Unterstützungs- leistungen für Beschäftigte	0,00	100,00	100,00	206,76	6,76	0,00	6,76
573001.4070000 Zuführung zu Rückstellungen für Altersteilzeit und andere Maßnahmen	0,00	0,00	0,00	-834,35	-834,35	0,00	0,00
14. Versorgungsaufwendungen	0,00	0,00	0,00	0,00	0,00	0,00	0,00
15. Aufwendungen für Sach- und Dienstleistungen	0,00	225.200,00	52.300,00	247.510,55	-29.989,45	0,00	0,00
111021.4271510 Repräsentationskosten	0,00	2.500,00	0,00	1.870,07	-629,93	0,00	0,00
111021.4271520 Patenschaften	0,00	2.000,00	0,00	971,64	-1.028,36	0,00	0,00
111022.4222000 Erwerb geringwertiger Vermögensgegenstände bis 150 Euro ohne UST	0,00	300,00	0,00	0,00	-300,00	0,00	0,00
111022.4232000 Leasing	0,00	1.500,00	0,00	892,47	-607,53	0,00	0,00
111022.4261000 Besondere Aufwendungen für Beschäftigte	0,00	0,00	0,00	230,75	230,75	0,00	230,75
111022.4291000 Aufwendungen für sonstige Dienstleistungen	0,00	3.300,00	0,00	3.813,55	513,55	0,00	513,55
111023.4241000 Bewirtschaftung der Grundstücke und baulichen Anlagen	0,00	0,00	800,00	765,54	-34,46	0,00	0,00
272002.4222000 Erwerb geringwertiger Vermögensgegenstände bis 150 Euro ohne UST	0,00	300,00	0,00	300,00	0,00	0,00	0,00
281001.4212000 Unterhaltung des sonstigen unbeweglichen Vermögens	0,00	500,00	-400,00	33,93	-66,07	0,00	0,00
281001.4241000 Bewirtschaftung der Grundstücke und baulichen Anlagen	0,00	0,00	100,00	117,75	17,75	0,00	17,75
281001.4271000 Besondere Verwaltungs- und Betriebsaufwendungen	0,00	0,00	300,00	293,99	-6,01	0,00	0,00
351001.4291000 Aufwendungen für sonstige Dienstleistungen	0,00	4.500,00	0,00	2.805,00	-1.695,00	0,00	0,00
366003.4212000 Unterhaltung des sonstigen unbeweglichen Vermögens	0,00	5.000,00	0,00	2.695,71	-2.304,29	0,00	0,00
366003.4222000 Erwerb geringwertiger Vermögensgegenstände bis 150 Euro ohne UST	0,00	500,00	0,00	73,00	-427,00	0,00	0,00
424001.4212000 Unterhaltung des sonstigen unbeweglichen Vermögens	0,00	1.000,00	0,00	0,00	-1.000,00	0,00	0,00
511001.4271090 Planungskosten (ALT)	0,00	5.000,00	-5.000,00	0,00	0,00	0,00	0,00
511001.4291000 Aufwendungen für sonstige Dienstleistungen	0,00	10.000,00	0,00	6.493,90	-3.506,10	0,00	0,00

Erträge und Aufwendungen	Ergebnis des Vorjahres 2011	Ansätze des Haushalts- jahres 2012	Veränderung durch Nachtrag mehr(+)/ weniger(-)	Ergebnis des Haushaltsjahres 2012	mehr(+)/ weniger(-) ³⁾	Ermäch- tigungen aus Haushalts- vorjahren	Zu Spalte 6: Davon bisher nicht bewilligte über- /außerplanmäßige Aufwendungen ⁴⁾
	-Euro-						
1	2	3	4	5	6	7	8
511001.4291090 Planungskosten	0,00	0,00	17.200,00	4.103,43	-13.096,57	0,00	0,00
535001.4241050 Ausschreibung für Lieferung Erdgas (Landkreis Cuxhaven)	0,00	0,00	600,00	582,72	-17,28	0,00	0,00
541002.4212000 Unterhaltung des sonstigen unbeweglichen Vermögens	0,00	80.000,00	22.500,00	102.424,73	-75,27	0,00	0,00
541002.4222000 Erwerb geringwertiger Vermögensgegenstände bis 150 Euro ohne UST	0,00	0,00	0,00	60,88	60,88	0,00	60,88
541002.4231040 Mieten/Pachten für Signalanlagen	0,00	0,00	7.000,00	0,00	-7.000,00	0,00	0,00
541002.4241000 Bewirtschaftung der Grundstücke und baulichen Anlagen	0,00	0,00	1.500,00	4.380,38	2.880,38	0,00	2.880,38
545001.4291000 Aufwendungen für sonstige Dienstleistungen	0,00	5.000,00	0,00	7.473,03	2.473,03	0,00	0,00
545002.4212000 Unterhaltung des sonstigen unbeweglichen Vermögens	0,00	20.000,00	2.500,00	12.207,55	-10.292,45	0,00	0,00
545002.4241020 Energieaufwand für Grundstücke und bauliche Anlagen	0,00	26.000,00	500,00	27.070,67	570,67	0,00	570,67
551002.4212000 Unterhaltung des sonstigen unbeweglichen Vermögens	0,00	0,00	1.900,00	1.506,78	-393,22	0,00	0,00
551002.4221030 Unterhaltung des beweglichen Vermögens über 150 €	0,00	0,00	100,00	136,26	36,26	0,00	36,26
552001.4212000 Unterhaltung des sonstigen unbeweglichen Vermögens	0,00	200,00	0,00	14.304,09	14.104,09	0,00	14.104,09
552001.4241060 Grundwasseruntersuchung	0,00	0,00	3.500,00	2.429,98	-1.070,02	0,00	0,00
554001.4212000 Unterhaltung des sonstigen unbeweglichen Vermögens	0,00	2.000,00	0,00	1.952,25	-47,75	0,00	0,00
555001.4212000 Unterhaltung des sonstigen unbeweglichen Vermögens	0,00	8.500,00	-200,00	4.231,23	-4.068,77	0,00	0,00
555001.4241000 Bewirtschaftung der Grundstücke und baulichen Anlagen	0,00	0,00	200,00	111,46	-88,54	0,00	0,00
573001.4211000 Unterhaltung der Grundstücke und baulichen Anlagen	0,00	500,00	0,00	76,16	-423,84	0,00	0,00
573001.4222000 Erwerb geringwertiger Vermögensgegenstände bis 150 Euro ohne UST	0,00	1.500,00	0,00	367,62	-1.132,38	0,00	0,00
573001.4241000 Bewirtschaftung der Grundstücke und baulichen Anlagen	0,00	7.500,00	0,00	6.935,97	-564,03	0,00	0,00
573001.4251000 Haltung von Fahrzeugen	0,00	7.500,00	0,00	7.663,65	163,65	0,00	163,65
573001.4261000 Besondere Aufwendungen für Beschäftigte	0,00	3.500,00	0,00	3.300,28	-199,72	0,00	0,00
573002.4211000 Unterhaltung der Grundstücke und baulichen Anlagen	0,00	14.900,00	0,00	16.476,51	1.576,51	0,00	0,00
573002.4222000 Erwerb geringwertiger Vermögensgegenstände bis 150 Euro ohne UST	0,00	3.700,00	0,00	0,00	-3.700,00	0,00	0,00
573002.4241000 Bewirtschaftung der Grundstücke und baulichen Anlagen	0,00	6.000,00	-800,00	5.371,65	171,65	0,00	171,65
573004.4271000 Besondere Verwaltungs- und Betriebsaufwendungen	0,00	2.000,00	0,00	2.985,97	985,97	0,00	0,00
16. Abschreibungen	0,00	202.100,00	0,00	234.354,58	32.254,58	0,00	32.254,58
111022.4711700 Abschreibungen auf Betriebs- und Geschäfts- ausstattung	0,00	0,00	0,00	23,70	23,70	0,00	23,70
111023.4711010 Abschreibungen auf immaterielle Vermögensgegen- stände aus geleisteten Investitionszuwendungen	0,00	1.000,00	0,00	0,00	-1.000,00	0,00	0,00
111023.4711300 Abschreibungen auf Gebäude	0,00	0,00	0,00	1.262,25	1.262,25	0,00	1.262,25
261001.4711010 Abschreibungen auf immaterielle Vermögensgegen- stände aus geleisteten Investitionszuwendungen	0,00	0,00	0,00	6,67	6,67	0,00	6,67
366003.4711000 Abschreibungen auf immaterielles Vermögen und Sachvermögen	0,00	300,00	0,00	0,00	-300,00	0,00	0,00
366003.4711700 Abschreibungen auf Betriebs- und Geschäfts- ausstattung	0,00	0,00	0,00	1.207,74	1.207,74	0,00	1.207,74
541002.4711400 Abschreibungen auf das Infrastrukturvermögen	0,00	185.000,00	0,00	201.468,80	16.468,80	0,00	16.468,80
545002.4711000 Abschreibungen auf immaterielles Vermögen und Sachvermögen	0,00	200,00	0,00	0,00	-200,00	0,00	0,00
545002.4711400 Abschreibungen auf das Infrastrukturvermögen	0,00	0,00	0,00	20.366,04	20.366,04	0,00	20.366,04
546001.4711000 Abschreibungen auf immaterielles Vermögen und Sachvermögen	0,00	300,00	0,00	0,00	-300,00	0,00	0,00

Erträge und Aufwendungen	Ergebnis des Vorjahres 2011	Ansätze des Haushalts- jahres 2012	Veränderung durch Nachtrag mehr(+)/ weniger(-)	Ergebnis des Haushaltsjahres 2012	mehr(+)/ weniger(-) ³⁾	Ermäch- tigungen aus Haushalts- vorjahren	Zu Spalte 6: Davon bisher nicht bewilligte über- /außerplanmäßige Aufwendungen ⁴⁾
	-Euro-						
1	2	3	4	5	6	7	8
552001.4711400 Abschreibungen auf das Infrastrukturvermögen	0,00	100,00	0,00	0,00	-100,00	0,00	0,00
555001.4711400 Abschreibungen auf das Infrastrukturvermögen	0,00	200,00	0,00	0,00	-200,00	0,00	0,00
573001.4711010 Abschreibungen auf immaterielle Vermögensgegenstände aus geleisteten Investitionszuwendungen	0,00	0,00	0,00	445,40	445,40	0,00	445,40
Gebäude 573001.4711300 Abschreibungen auf	0,00	10.000,00	0,00	0,00	-10.000,00	0,00	0,00
Gebäude 573002.4711300 Abschreibungen auf	0,00	5.000,00	0,00	2.085,84	-2.914,16	0,00	0,00
573002.4721200 Sonstige Abschreibungen auf Forderungen	0,00	0,00	0,00	3.649,38	3.649,38	0,00	3.649,38
611002.4721200 Sonstige Abschreibungen auf Forderungen	0,00	0,00	0,00	3.838,76	3.838,76	0,00	3.838,76
17. Zinsen und ähnliche Aufwendungen	0,00	9.500,00	6.500,00	7.308,72	-8.691,28	0,00	0,00
611002.4592000 Verzinsung von Steuernachzahlungen	0,00	1.500,00	0,00	708,93	-791,07	0,00	0,00
612001.4512000 Zinsaufwendungen an Gemeinden/ GV	0,00	1.500,00	6.500,00	148,49	-7.851,51	0,00	0,00
612001.4517000 Zinsaufwendungen an Kreditinstitute	0,00	6.500,00	0,00	6.451,30	-48,70	0,00	0,00
18. Transferaufwendungen	0,00	2.375.800,00	100,00	2.532.474,10	156.574,10	0,00	46.883,77
242001.4318000 Zuschüsse an übrige Bereiche	0,00	400,00	0,00	255,60	-144,40	0,00	0,00
351002.4318000 Zuschüsse an übrige Bereiche	0,00	100,00	0,00	0,00	-100,00	0,00	0,00
362001.4318000 Zuschüsse an übrige Bereiche	0,00	300,00	0,00	300,00	0,00	0,00	0,00
421001.4318000 Zuschüsse an übrige Bereiche	0,00	2.500,00	0,00	2.500,00	0,00	0,00	0,00
552001.4318020 Umlagen/Beiträge an Wasser- und Bodenverbände	0,00	0,00	4.600,00	4.514,50	-85,50	0,00	0,00
552001.4373000 Allgemeine Umlagen an Zweckverbände und dergl.	0,00	4.500,00	-4.500,00	0,00	0,00	0,00	0,00
611002.4341000 Gewerbesteuerumlage	0,00	0,00	119.400,00	150.300,00	30.900,00	0,00	0,00
611002.4372010 Kreisumlage	0,00	1.046.900,00	0,00	1.155.352,00	108.452,00	0,00	114.419,67
611002.4372020 Gewerbesteuerumlage (ALT)	0,00	119.400,00	-119.400,00	0,00	0,00	0,00	0,00
611002.4372030 Samtgemeindeumlage	0,00	1.201.700,00	0,00	1.219.252,00	17.552,00	0,00	0,00
19. sonstige ordentliche Aufwendungen	0,00	76.000,00	7.800,00	88.134,02	4.334,02	0,00	1.770,77
111021.4421010 Aufwandsentschädigungen für ehrenamtlich Tätige	0,00	28.000,00	0,00	27.760,00	-240,00	0,00	0,00
111021.4429020 Verfügungsmittel	0,00	800,00	0,00	769,51	-30,49	0,00	0,00
111021.4431000 Geschäftsaufwendungen	0,00	100,00	0,00	0,00	-100,00	0,00	0,00
111022.4429010 Mitgliedsbeiträge	0,00	900,00	0,00	832,31	-67,69	0,00	0,00
111022.4429060 Arbeitsschutz	0,00	300,00	0,00	0,00	-300,00	0,00	0,00
111022.4431000 Geschäftsaufwendungen	0,00	5.100,00	-100,00	2.996,96	-2.003,04	0,00	0,00
111022.4441000 Steuern, Versicherungen, Schadensfälle	0,00	9.500,00	200,00	9.636,83	-63,17	0,00	0,00
GV 111022.4452000 Erstattung an Gemeinden/	0,00	17.000,00	6.200,00	25.154,88	1.954,88	0,00	1.954,88
111023.4431000 Geschäftsaufwendungen	0,00	0,00	0,00	7.600,00	7.600,00	0,00	6.000,00
111024.4431000 Geschäftsaufwendungen	0,00	1.300,00	0,00	0,00	-1.300,00	0,00	0,00
GV 351002.4452000 Erstattung an Gemeinden/	0,00	1.000,00	0,00	920,28	-79,72	0,00	0,00
GV 362001.4452000 Erstattung an Gemeinden/	0,00	10.000,00	0,00	10.000,00	0,00	0,00	0,00
511001.4431000 Geschäftsaufwendungen	0,00	600,00	0,00	0,00	-600,00	0,00	0,00
541002.4431035 Geschäftsaufwendungen (Sachverständigenkosten)	0,00	0,00	1.500,00	2.088,45	588,45	0,00	0,00
552001.4429010 Mitgliedsbeiträge	0,00	100,00	0,00	0,00	-100,00	0,00	0,00
GV 552001.4452000 Erstattung an Gemeinden/	0,00	0,00	0,00	374,80	374,80	0,00	0,00
553002.4429010 Mitgliedsbeiträge	0,00	100,00	0,00	0,00	-100,00	0,00	0,00
555001.4429010 Mitgliedsbeiträge	0,00	100,00	0,00	0,00	-100,00	0,00	0,00
573001.4431000 Geschäftsaufwendungen	0,00	1.000,00	0,00	0,00	-1.000,00	0,00	0,00

Erträge und Aufwendungen	Ergebnis des Vorjahres 2011	Ansätze des Haushalts- jahres 2012	Veränderung durch Nachtrag mehr(+)/ weniger(-)	Ergebnis des Haushaltsjahres 2012	mehr(+)/ weniger(-) ³⁾	Ermäch- tigungen aus Haushalts- vorjahren	Zu Spalte 6: Davon bisher nicht bewilligte über- /außerplanmäßige Aufwendungen ⁴⁾
	-Euro-						
1	2	3	4	5	6	7	8
573004.4431000 Geschäftsaufwendungen	0,00	100,00	0,00	0,00	-100,00	0,00	0,00
20. = Summe ordentliche Aufwendungen	0,00	3.021.200,00	66.800,00	3.208.748,69	120.748,69	0,00	25.840,69
21. = ordentliches Ergebnis (ordentliche Erträge abzüglich ord. Aufwendungen) Jahresüberschuss(+)/Jahresfehlbetrag(-)	0,00	161.500,00	-62.600,00	-32.389,41	-131.289,41	0,00	
22. außerordentliche Erträge	0,00	6.000,00	0,00	8.112,84	2.112,84	0,00	
545002.5019000 Sonstige außerordentliche Erträge	0,00	0,00	0,00	129,72	129,72	0,00	
573002.5012000 Empfangene Schadensersatz-leistungen u.ä.	0,00	6.000,00	0,00	7.978,45	1.978,45	0,00	
573002.5029000 Sonstige periodenfremde Erträge	0,00	0,00	0,00	4,67	4,67	0,00	
23. außerordentliche Aufwendungen	0,00	12.000,00	0,00	16.326,94	4.326,94	0,00	4.326,94
424001.5119000 Sonstige außergewöhnliche Aufwendungen	0,00	0,00	0,00	4.000,00	4.000,00	0,00	4.000,00
545002.5131000 Außerplanmäßige Abschreibungen auf Sachvermögen	0,00	0,00	0,00	314,18	314,18	0,00	314,18
573002.5113000 Geleisteter Schadensersatz u.ä.	0,00	12.000,00	0,00	12.012,76	12,76	0,00	12,76
24. außerordentliches Ergebnis (außerordentliche Erträge abzüglich außerordentliche Aufwendungen)	0,00	-6.000,00	0,00	-8.214,10	-2.214,10	0,00	
= Jahresergebnis (Saldo ordentliches Ergebnis und außerordentliches Ergebnis)Überschuss (+) / Fehlbetrag (-)	0,00	155.500,00	-62.600,00	-40.603,51	-133.503,51	0,00	

1) nicht für Investitionstätigkeit

2) ohne Beiträge und Entgelte für Investitionstätigkeit

3) Spalte 6= Spalte 5 - Summe (Spalte 3 + Spalte 4) (Vergleich zwischen den Jahresergebnissen und den Haushaltsansätzen gemäß § 54 KomHKVO)

4) Die Angaben in Spalte 8 können dem Jahresabschluss in einer gesonderten Anlage beigelegt werden.

Gesamt-
Finanzrechnung
2012

Finanzrechnung

Finanzrechnung einschließlich Plan-Ist-Vergleich

Einzahlungen und Auszahlungen	Ergebnis des Vorjahres 2011	Ansätze des Haushalts- jahres 2012	Veränderung durch Nachtrag mehr(+)/ weniger(-)	Ergebnis des Haushaltsjahres 2012	mehr(+)/ weniger(-) ⁴⁾	Ermäch- tigungen aus Haushalts- vorjahren	Zu Spalte 6: Davon bisher nicht bewilligte über- /außerplanmäßige Aufwendungen ⁵⁾
	1	2	3	4	5	6	7
	-Euro-						
Einzahlungen aus laufender Verwaltungstätigkeit							
1. Steuern und ähnliche Abgaben	0,00	2.900.000,00	0,00	2.900.159,92	159,92		
611002.6011000 Grundsteuer A	0,00	30.800,00	0,00	30.531,62	-268,38		
611002.6012000 Grundsteuer B	0,00	598.000,00	0,00	582.595,59	-15.404,41		
611002.6013000 Gewerbesteuer	0,00	904.600,00	0,00	827.688,38	-76.911,62		
611002.6021000 Gemeindeanteil an der Einkommenssteuer	0,00	1.284.500,00	0,00	1.379.081,00	94.581,00		
611002.6022000 Gemeindeanteil an der Umsatzsteuer	0,00	60.800,00	0,00	61.127,00	327,00		
611002.6031000 Vergnügungssteuer	0,00	8.800,00	0,00	6.995,00	-1.805,00		
611002.6032000 Hundesteuer	0,00	12.500,00	0,00	12.141,33	-358,67		
2. Zuwendungen und allgemeine Umlagen	0,00	3.200,00	0,00	4.284,88	1.084,88		
351001.6142000 Zuweisungen und Zuschüsse für laufende Zwecke von Gemeinden/	0,00	1.000,00	0,00	1.260,00	260,00		
551002.6148000 Zuweisungen und Zuschüsse für laufende Zwecke von übrigen Bereichen	0,00	0,00	0,00	800,00	800,00		
573001.6142000 Zuweisungen und Zuschüsse für laufende Zwecke von Gemeinden/	0,00	2.200,00	0,00	2.224,88	24,88		
3. sonstige Transfereinzahlungen	0,00	0,00	0,00	0,00	0,00		
4. öffentlich-rechtliche Entgelte	0,00	9.600,00	900,00	7.954,60	-2.545,40		
111022.6311000 Verwaltungsgebühren	0,00	100,00	900,00	1.188,00	188,00		
351001.6321000 Benutzungsgebühren und ähnliche Entgelte	0,00	3.500,00	0,00	2.244,00	-1.256,00		
541002.6311000 Verwaltungsgebühren	0,00	100,00	0,00	20,30	-79,70		
545002.6311000 Verwaltungsgebühren	0,00	200,00	0,00	0,00	-200,00		
555001.6311000 Verwaltungsgebühren	0,00	1.000,00	0,00	0,00	-1.000,00		
573001.6311000 Verwaltungsgebühren	0,00	100,00	0,00	0,00	-100,00		
573001.6321000 Benutzungsgebühren und ähnliche Entgelte	0,00	0,00	0,00	94,70	94,70		
573002.6321000 Benutzungsgebühren und ähnliche Entgelte	0,00	600,00	0,00	230,00	-370,00		
573004.6311000 Verwaltungsgebühren	0,00	200,00	0,00	250,00	50,00		
573004.6321000 Benutzungsgebühren und ähnliche Entgelte	0,00	3.800,00	0,00	3.927,60	127,60		
5. privatrechtliche Entgelte	0,00	11.300,00	0,00	14.621,88	3.321,88		
541002.6421000 Einzahlungen aus Verkauf	0,00	200,00	0,00	695,00	495,00		
541002.6461000 Sonstige privatrechtliche Leistungsentgelte	0,00	0,00	0,00	102,95	102,95		
555001.6421000 Einzahlungen aus Verkauf	0,00	500,00	0,00	0,00	-500,00		
573002.6411000 Mieten und Pachten	0,00	4.600,00	0,00	5.840,81	1.240,81		
573002.6461000 Sonstige privatrechtliche Leistungsentgelte	0,00	6.000,00	0,00	7.983,12	1.983,12		
6. Kostenerstattungen und Kostenumlagen	0,00	11.100,00	2.500,00	5.943,82	-7.656,18		
421001.6482000 Einzahlungen aus Kostenerstattungen, Kostenumlagen von Gemeinden/GV	0,00	6.100,00	0,00	5.943,82	-156,18		
511001.6482000 Einzahlungen aus Kostenerstattungen, Kostenumlagen von Gemeinden/GV	0,00	5.000,00	0,00	0,00	-5.000,00		
511001.6488000 Einzahlungen aus Kostenerstattungen, Kostenumlagen von übrigen Bereichen	0,00	0,00	2.500,00	0,00	-2.500,00		
7. Zinsen und ähnliche Einzahlungen	0,00	2.500,00	0,00	2.033,16	-466,84		
611002.6691000 Verzinsung von Steuernachforderungen und -erstattungen	0,00	2.500,00	0,00	2.033,16	-466,84		
8. Einzahlungen aus der Veräußerung geringwertiger Vermögensgegenstände	0,00	0,00	0,00	0,00	0,00		
9. sonstige haushaltswirksame Einzahlungen	0,00	151.000,00	800,00	134.893,98	-16.906,02		
535001.6511000 Konzessionsabgaben	0,00	150.000,00	0,00	133.928,48	-16.071,52		
611002.6562000 Säumniszuschläge	0,00	1.000,00	800,00	856,00	-944,00		
611002.6562020 Stundungszinsen	0,00	0,00	0,00	109,50	109,50		
10. = Summe der Einzahlungen aus laufender Verwaltungstätigkeit	0,00	3.088.700,00	4.200,00	3.069.892,24	-23.007,76		

Einzahlungen und Auszahlungen	Ergebnis des Vorjahres 2011	Ansätze des Haushalts- jahres 2012	Veränderung durch Nachtrag mehr(+)/ weniger(-)	Ergebnis des Haushaltsjahres 2012	mehr(+)/ weniger(-) ⁴⁾	Ermäch- tigungen aus Haushalts- vorjahren	Zu Spalte 6: Davon bisher nicht bewilligte über- /außerplanmäßige Aufwendungen ⁵⁾
	-Euro-						
1	2	3	4	5	6	7	8
Auszahlungen aus laufender Verwaltungstätigkeit							
11. Auszahlungen für aktives Personal	0,00	132.500,00	200,00	100.209,58	-32.490,42	0,00	0,00
111022.7019999 Auszahlung Sammelnachweis 4	0,00	0,00	0,00	408,51	408,51	0,00	0,00
421001.7019000 Dienstaussahlungen Sonstige Beschäftigte	0,00	10.000,00	0,00	9.707,93	-292,07	0,00	0,00
573001.7012000 Dienstaussahlungen Arbeitnehmer	0,00	96.100,00	0,00	69.207,10	-26.892,90	0,00	0,00
573001.7022000 Versorgungsbeiträge Arbeitnehmer	0,00	6.900,00	0,00	6.535,63	-364,37	0,00	0,00
573001.7032000 Sozialversicherungsbeiträge Arbeitnehmer	0,00	19.500,00	0,00	14.143,65	-5.356,35	0,00	0,00
573001.7041000 Beihilfen, Unterstützungs- leistungen für Beschäftigte	0,00	0,00	200,00	206,76	6,76	0,00	6,76
12. Auszahlung für Versorgung	0,00	0,00	0,00	0,00	0,00	0,00	0,00
13. Auszahlungen für Sach- und Dienstleistungen und für geringwertige Vermögensgegenstände	0,00	225.200,00	52.300,00	193.739,89	-83.760,11	0,00	0,00
111021.7271510 Auszahlungen für Repräsentationen	0,00	2.500,00	0,00	1.570,27	-929,73	0,00	0,00
111021.7271520 Auszahlungen für Palenschaften	0,00	2.000,00	0,00	0,00	-2.000,00	0,00	0,00
111022.7222000 Erwerb geringwertiger Vermögensgegenstände bis 150 Euro ohne UST	0,00	300,00	0,00	0,00	-300,00	0,00	0,00
111022.7232000 Leasing	0,00	1.500,00	0,00	520,59	-979,41	0,00	0,00
111022.7261000 Besondere Auszahlungen für Beschäftigte	0,00	0,00	0,00	230,75	230,75	0,00	230,75
111022.7291000 Auszahlungen für sonstige Dienstleistungen	0,00	3.300,00	0,00	3.732,36	432,36	0,00	432,36
111023.7241000 Bewirtschaftung der Grundstücke und baulichen Anlagen	0,00	0,00	800,00	765,54	-34,46	0,00	0,00
272002.7222000 Erwerb geringwertiger Vermögensgegenstände bis 150 Euro ohne UST	0,00	300,00	0,00	300,00	0,00	0,00	0,00
281001.7212000 Unterhaltung des sonstigen unbeweglichen Vermögens	0,00	500,00	-400,00	33,93	-66,07	0,00	0,00
281001.7241000 Bewirtschaftung der Grundstücke und baulichen Anlagen	0,00	0,00	100,00	117,75	17,75	0,00	17,75
281001.7271000 Besondere Verwaltungs- und Betriebsauszahlungen	0,00	0,00	300,00	293,99	-6,01	0,00	0,00
351001.7291000 Auszahlungen für sonstige Dienstleistungen	0,00	4.500,00	0,00	2.805,00	-1.695,00	0,00	0,00
366003.7212000 Unterhaltung des sonstigen unbeweglichen Vermögens	0,00	5.000,00	0,00	2.695,71	-2.304,29	0,00	0,00
366003.7222000 Erwerb geringwertiger Vermögensgegenstände bis 150 Euro ohne UST	0,00	500,00	0,00	0,00	-500,00	0,00	0,00
424001.7212000 Unterhaltung des sonstigen unbeweglichen Vermögens	0,00	1.000,00	0,00	0,00	-1.000,00	0,00	0,00
511001.7271090 Planungskosten	0,00	5.000,00	-5.000,00	0,00	0,00	0,00	0,00
511001.7291000 Auszahlungen für sonstige Dienstleistungen	0,00	10.000,00	0,00	1.397,58	-8.602,42	0,00	0,00
511001.7291090 Planungskosten	0,00	0,00	17.200,00	2.466,03	-14.733,97	0,00	0,00
535001.7241050 Auszahlung Ausschreibung Lieferung Erdgas (LK CUX)	0,00	0,00	600,00	0,00	-600,00	0,00	0,00
541002.7212000 Unterhaltung des sonstigen unbeweglichen Vermögens	0,00	80.000,00	22.500,00	69.920,77	-32.579,23	0,00	0,00
541002.7222000 Erwerb geringwertiger Vermögensgegenstände bis 150 Euro ohne UST	0,00	0,00	0,00	0,00	0,00	0,00	0,00
541002.7231040 Mieten/Pachten für Signalanlagen	0,00	0,00	7.000,00	0,00	-7.000,00	0,00	0,00
541002.7241000 Bewirtschaftung der Grundstücke und baulichen Anlagen	0,00	0,00	1.500,00	1.396,83	-103,17	0,00	-103,17
545001.7291000 Auszahlungen für sonstige Dienstleistungen	0,00	5.000,00	0,00	1.348,27	-3.651,73	0,00	0,00
545002.7212000 Unterhaltung des sonstigen unbeweglichen Vermögens	0,00	20.000,00	2.500,00	17.536,62	-4.963,38	0,00	0,00
545002.7241020 Auszahlung für Energie für Grundstücke und bauliche Anlagen	0,00	26.000,00	500,00	27.070,67	570,67	0,00	570,67
551002.7212000 Unterhaltung des sonstigen unbeweglichen Vermögens	0,00	0,00	1.900,00	1.417,53	-482,47	0,00	0,00

Einzahlungen und Auszahlungen	Ergebnis des Vorjahres 2011	Ansätze des Haushalts- jahres 2012	Veränderung durch Nachtrag mehr(+)/ weniger(-)	Ergebnis des Haushaltsjahres 2012	mehr(+)/ weniger(-) ⁴⁾	Ermäch- tigungen aus Haushalts- vorjahren	Zu Spalte 6: Davon bisher nicht bewilligte über- /außerplanmäßige Aufwendungen ⁵⁾
	-Euro-						
1	2	3	4	5	6	7	8
551002.7221030 Unterhaltung des beweglichen Vermögens über 150 €	0,00	0,00	100,00	136,26	36,26	0,00	36,26
552001.7212000 Unterhaltung des sonstigen unbeweglichen Vermögens	0,00	200,00	0,00	14.304,09	14.104,09	0,00	14.104,09
552001.7241060 Auszahlungen für Grundwasseruntersuchungen	0,00	0,00	3.500,00	2.429,98	-1.070,02	0,00	0,00
554001.7212000 Unterhaltung des sonstigen unbeweglichen Vermögens	0,00	2.000,00	0,00	1.665,17	-334,83	0,00	0,00
555001.7212000 Unterhaltung des sonstigen unbeweglichen Vermögens	0,00	8.500,00	-200,00	4.231,23	-4.068,77	0,00	0,00
555001.7241000 Bewirtschaftung der Grundstücke und baulichen Anlagen	0,00	0,00	200,00	111,46	-88,54	0,00	0,00
573001.7211000 Unterhaltung der Grundstücke und baulichen Anlagen	0,00	500,00	0,00	76,16	-423,84	0,00	0,00
573001.7222000 Erwerb geringwertiger Vermögensgegenstände bis 150 Euro ohne UST	0,00	1.500,00	0,00	182,57	-1.317,43	0,00	0,00
573001.7241000 Bewirtschaftung der Grundstücke und baulichen Anlagen	0,00	7.500,00	0,00	6.935,97	-564,03	0,00	0,00
573001.7251000 Haltung von Fahrzeugen	0,00	7.500,00	0,00	7.556,64	56,64	0,00	56,64
573001.7261000 Besondere Auszahlungen für Beschäftigte	0,00	3.500,00	0,00	3.483,32	-16,68	0,00	0,00
573002.7211000 Unterhaltung der Grundstücke und baulichen Anlagen	0,00	14.900,00	0,00	7.825,47	-7.074,53	0,00	0,00
573002.7222000 Erwerb geringwertiger Vermögensgegenstände bis 150 Euro ohne UST	0,00	3.700,00	0,00	0,00	-3.700,00	0,00	0,00
573002.7241000 Bewirtschaftung der Grundstücke und baulichen Anlagen	0,00	6.000,00	-800,00	7.078,25	1.878,25	0,00	1.878,25
573004.7271000 Besondere Verwaltungs- und Betriebsauszahlungen	0,00	2.000,00	0,00	2.103,13	103,13	0,00	0,00
14. Zinsen und ähnliche Auszahlungen	0,00	9.500,00	6.500,00	7.308,72	-8.691,28	0,00	
611002.7592000 Verzinsung von Steuernachzahlungen	0,00	1.500,00	0,00	708,93	-791,07	0,00	
612001.7512000 Zinsauszahlungen an Gemeinden/ GV	0,00	1.500,00	6.500,00	148,49	-7.851,51	0,00	
612001.7517000 Zinsauszahlungen an Kreditinstitute	0,00	6.500,00	0,00	6.451,30	-48,70	0,00	
15. Transferauszahlungen	0,00	2.375.800,00	100,00	2.457.466,50	81.566,50	0,00	
242001.7318000 Zuschüsse an übrige Bereiche	0,00	400,00	0,00	198,00	-202,00	0,00	
351002.7318000 Zuschüsse an übrige Bereiche	0,00	100,00	0,00	0,00	-100,00	0,00	
362001.7318000 Zuschüsse an übrige Bereiche	0,00	300,00	0,00	300,00	0,00	0,00	
421001.7318000 Zuschüsse an übrige Bereiche	0,00	2.500,00	0,00	2.500,00	0,00	0,00	
552001.7318020 Umlagen/Beiträge an Wasser- und Bodenverbände	0,00	0,00	4.600,00	4.514,50	-85,50	0,00	
552001.7373000 Allgemeine Umlagen an Zweckverbände und dergl.	0,00	4.500,00	-4.500,00	0,00	0,00	0,00	
611002.7341000 Gewerbesteuerumlage	0,00	0,00	119.400,00	200.504,00	81.104,00	0,00	
611002.7372010 Kreisumlage	0,00	1.046.900,00	0,00	1.085.624,00	38.724,00	0,00	
611002.7372020 Gewerbesteuerumlage (ALT)	0,00	119.400,00	-119.400,00	0,00	0,00	0,00	
611002.7372030 Samtgemeindeumlage	0,00	1.201.700,00	0,00	1.163.826,00	-37.874,00	0,00	
16. sonstige haushaltswirksame Auszahlungen	0,00	88.000,00	7.800,00	86.885,50	-8.914,50	0,00	
111021.7421010 Zahlung der Aufwandsentsch. für ehrenamtlich Tätige	0,00	28.000,00	0,00	27.600,00	-400,00	0,00	
111021.7429020 Verfügungsmittel	0,00	800,00	0,00	764,52	-35,48	0,00	
111021.7431000 Geschäftsauszahlungen	0,00	100,00	0,00	0,00	-100,00	0,00	
111022.7429010 Mitgliedsbeiträge	0,00	900,00	0,00	832,31	-67,69	0,00	
111022.7429060 Arbeitsschutz	0,00	300,00	0,00	0,00	-300,00	0,00	
111022.7431000 Geschäftsauszahlungen	0,00	5.100,00	-100,00	2.572,11	-2.427,89	0,00	
111022.7441000 Steuern, Versicherungen, Schadensfälle	0,00	9.500,00	200,00	9.604,70	-95,30	0,00	
111022.7452000 Erstattungen an Gemeinden/ GV	0,00	17.000,00	6.200,00	25.154,88	1.954,88	0,00	
111023.7431000 Geschäftsauszahlungen	0,00	0,00	0,00	1.600,00	1.600,00	0,00	
111024.7431000 Geschäftsauszahlungen	0,00	1.300,00	0,00	0,00	-1.300,00	0,00	

Einzahlungen und Auszahlungen	Ergebnis des Vorjahres 2011	Ansätze des Haushalts- jahres 2012	Veränderung durch Nachtrag mehr(+)/ weniger(-)	Ergebnis des Haushaltsjahres 2012	mehr(+)/ weniger(-) ⁴⁾	Ermäch- tigungen aus Haushalts- vorjahren	Zu Spalte 6: Davon bisher nicht bewilligte über- /außerplanmäßige Aufwendungen ⁵⁾
	-Euro-						
1	2	3	4	5	6	7	8
351002.7452000 Erstattungen an Gemeinden/ GV	0,00	1.000,00	0,00	920,28	-79,72	0,00	
362001.7452000 Erstattungen an Gemeinden/ GV	0,00	10.000,00	0,00	10.000,00	0,00	0,00	
511001.7431000 Geschäftsauszahlungen	0,00	600,00	0,00	0,00	-600,00	0,00	
541002.7431035 Geschäftsauszahlungen (Sachverständigenkosten)	0,00	0,00	1.500,00	0,00	-1.500,00	0,00	
552001.7429010 Mitgliedsbeiträge	0,00	100,00	0,00	0,00	-100,00	0,00	
553002.7429010 Mitgliedsbeiträge	0,00	100,00	0,00	0,00	-100,00	0,00	
555001.7429010 Mitgliedsbeiträge	0,00	100,00	0,00	0,00	-100,00	0,00	
573001.7431000 Geschäftsauszahlungen	0,00	1.000,00	0,00	0,00	-1.000,00	0,00	
573002.7441000 Steuern, Versicherungen, Schadensfälle	0,00	12.000,00	0,00	7.836,70	-4.163,30	0,00	
573004.7431000 Geschäftsauszahlungen	0,00	100,00	0,00	0,00	-100,00	0,00	
17. = Summe der Auszahlungen aus laufender Verwaltungstätigkeit	0,00	2.831.000,00	66.900,00	2.845.610,19	-52.289,81	0,00	
18. = Saldo aus laufender Verwaltungstätigkeit (=Zeilen 10 abzüglich Zeile 17)	0,00	257.700,00	-62.700,00	224.282,05	29.282,05	0,00	181.167,96
Einzahlungen für Investitionstätigkeit							
19. Zuwendungen für Investitionstätigkeit	0,00	200.000,00	0,00	0,00	-200.000,00	0,00	
541002.6817000 Investitionszuschüsse von privaten Unternehmen	0,00	200.000,00	0,00	0,00	-200.000,00	0,00	
20. Beiträge u.ä. Entgelte für Investitionstätigkeit	0,00	0,00	0,00	1.754,08	1.754,08	0,00	
541002.6891000 Beiträge und ähnliche Entgelte	0,00	0,00	0,00	1.754,08	1.754,08	0,00	
21. Veräußerung von Sachvermögen	0,00	0,00	36.000,00	0,00	-36.000,00	0,00	
366003.6821000 Einzahlungen aus der Veräußerung von Grundstücken und Gebäuden und anderen unbeweglichen Vermögensgegenständen	0,00	0,00	36.000,00	0,00	-36.000,00	0,00	
22. Finanzvermögensanlagen	0,00	0,00	0,00	0,00	0,00	0,00	0,00
23. Sonstige Investitionstätigkeit	0,00	0,00	0,00	0,00	0,00	0,00	
24. = Summe der Einzahlungen aus Investitionstätigkeit	0,00	200.000,00	36.000,00	1.754,08	-234.245,92	0,00	
Auszahlungen für Investitionstätigkeit							
25. Erwerb von Grundstücken und Gebäuden	0,00	0,00	4.000,00	4.073,56	73,56	8.000,00	
111023.7821000 Auszahlungen für den Erwerb von Grundstücken und Gebäuden	0,00	0,00	0,00	0,00	0,00	8.000,00	
424001.7821000 Auszahlungen für den Erwerb von Grundstücken und Gebäuden	0,00	0,00	4.000,00	4.000,00	0,00	0,00	
552001.7821000 Auszahlungen für den Erwerb von Grundstücken und Gebäuden	0,00	0,00	0,00	73,56	73,56	0,00	
26. Baumaßnahmen	0,00	547.400,00	-50.000,00	6.994,10	-490.405,90	130.391,55	
541002.7872000 Auszahlungen für Tiefbaumaßnahmen	0,00	520.000,00	-50.000,00	2.056,30	-467.943,70	127.696,95	
541002.7872031 Auszahlung "Querung Amsdamm"	0,00	0,00	0,00	3.405,78	3.405,78	0,00	
552001.7872000 Auszahlungen für Tiefbaumaßnahmen	0,00	17.000,00	0,00	0,00	-17.000,00	0,00	
573002.7871000 Auszahlungen für Hochbaumaßnahmen	0,00	4.000,00	0,00	1.532,02	-2.467,98	2.694,60	
573002.7871301 Auszahlungen für DGH Kassebruch 573002.01 u 05	0,00	0,00	0,00	0,00	0,00	0,00	
573002.7873000 Auszahlungen für sonstige Baumaßnahmen	0,00	6.400,00	0,00	0,00	-6.400,00	0,00	
27. Erwerb von beweglichem Sachvermögen	0,00	3.300,00	300,00	0,00	-3.600,00	0,00	
111022.7831100 Auszahlungen für den Erwerb von beweglichen Vermögensgeg. über 1.000 € und Sachgesamtheiten	0,00	0,00	300,00	0,00	-300,00	0,00	
573002.7831100 Auszahlungen für den Erwerb von beweglichen Vermögensgeg. über 1.000 € und Sachgesamtheiten	0,00	2.600,00	0,00	0,00	-2.600,00	0,00	
573002.7831200 Auszahlungen für den Erwerb von beweglichen Vermögensgeg. über 150 € bis 1.000 €	0,00	700,00	0,00	0,00	-700,00	0,00	
28. Erwerb von Finanzvermögensanlagen	0,00	0,00	0,00	0,00	0,00	0,00	
29. Aktivierbare Zuwendungen	0,00	5.600,00	2.000,00	24.296,94	16.696,94	406.528,60	

Einzahlungen und Auszahlungen	Ergebnis des Vorjahres 2011	Ansätze des Haushalts- jahres 2012	Veränderung durch Nachtrag mehr(+)/ weniger(-)	Ergebnis des Haushaltsjahres 2012	mehr(+)/ weniger(-) ⁴⁾	Ermäch- tigungen aus Haushalts- vorjahren	Zu Spalte 6: Davon bisher nicht bewilligte über- /außerplanmäßige Aufwendungen ⁵⁾
	-Euro-						
1	2	3	4	5	6	7	8
281001.7818000 Zuschüsse für Investitionen an übrige Bereiche	0,00	0,00	2.000,00	0,00	-2.000,00	0,00	
541002.7812000 Zuweisungen für Investitionen an Gemeinden/ GV	0,00	0,00	0,00	0,00	0,00	370.000,00	
573001.7812000 Zuweisungen für Investitionen an Gemeinden/ GV	0,00	5.600,00	0,00	24.296,94	18.696,94	36.528,60	
30. Sonstige Investitionstätigkeit	0,00	0,00	0,00	0,00	0,00	0,00	
31. = Summe der Auszahlungen aus Investitionstätigkeit	0,00	556.300,00	-43.700,00	35.364,60	-477.235,40	544.920,15	
32. Saldo aus Investitionstätigkeit (Summe Einzahlungen abzüglich Summe Auszahlungen für Investitionstätigkeit)	0,00	-356.300,00	79.700,00	-33.610,52	242.989,48	-544.920,15	
33. Finanzmittel-Überschuß/-Fehlbetrag (Summen Zeile 18 und 32)	0,00	-98.600,00	17.000,00	190.671,53	272.271,53	-544.920,15	
Ein-, Auszahlungen aus Finanzierungstätigkeit							
34. Einzahlungen aus Finanzierungstätigkeit; Aufnahme von Krediten und inneren Darlehen für Investitionstätigkeit	0,00	356.300,00	-79.700,00	0,00	-276.600,00	0,00	
612001.6928000 Kreditaufnahmen für Investitionen beim sonst. inländischen Bereich	0,00	356.300,00	-79.700,00	0,00	-276.600,00	0,00	
35. Auszahlungen aus Finanzierungstätigkeit; Tilgung von Krediten und Rückzahlung von inneren Darlehen f. Investitionstätigkeit	0,00	6.000,00	0,00	5.918,14	-81,86	0,00	
612001.7927300 Laufzeit mehr als 5 Jahre Euro-Währung	0,00	0,00	6.000,00	5.918,14	-81,86	0,00	
612001.7928000 Kredittilgung für Investitionen beim sonst. inländischen Bereich	0,00	6.000,00	-6.000,00	0,00	0,00	0,00	
36. Saldo aus Finanzierungstätigkeit (Saldo aus Zeile 34 und 35)	0,00	350.300,00	-79.700,00	-5.918,14	-276.518,14	0,00	
37. Finanzmittelbestand (Saldo aus Zeile 33 und 36)	0,00	251.700,00	-62.700,00	184.753,39	-4.246,61	-544.920,15	
38. haushaltsunwirksame Einzahlungen (u.a. Geldanlagen, Liquiditätskredite)	0,00	0,00	0,00	440.190,20	440.190,20	0,00	
111022.6790000 Haushaltsunwirksame Einzahlungen	0,00	0,00	0,00	500,00	500,00	0,00	
111023.6790000 Haushaltsunwirksame Einzahlungen	0,00	0,00	0,00	179.772,60	179.772,60	0,00	
553002.6790000 Haushaltsunwirksame Einzahlungen	0,00	0,00	0,00	330,00	330,00	0,00	
573002.6790000 Haushaltsunwirksame Einzahlungen	0,00	0,00	0,00	230,00	230,00	0,00	
611002.6790000 Haushaltsunwirksame Einzahlungen	0,00	0,00	0,00	259.357,60	259.357,60	0,00	
39. haushaltsunwirksame Auszahlungen (u.a. Geldanlagen, Liquiditätskredite)	0,00	0,00	0,00	439.927,92	439.927,92	0,00	
111022.7790000 Haushaltsunwirksame Auszahlungen	0,00	0,00	0,00	548,38	548,38	0,00	
111023.7790000 Haushaltsunwirksame Auszahlungen	0,00	0,00	0,00	179.307,19	179.307,19	0,00	
541002.7790000 Haushaltsunwirksame Auszahlungen	0,00	0,00	0,00	484,75	484,75	0,00	
573002.7790000 Haushaltsunwirksame Auszahlungen	0,00	0,00	0,00	230,00	230,00	0,00	
611002.7790000 Haushaltsunwirksame Auszahlungen	0,00	0,00	0,00	259.357,60	259.357,60	0,00	
40. Saldo aus haushaltsunwirksamen Vorgängen (Zeile 38 und Zeile 39)	0,00	0,00	0,00	262,28	262,28	0,00	
41. +/- Anfangsbestand an Zahlungsmitteln zu Beginn des Jahres	0,00	0,00	0,00	59.377,15	59.377,15	0,00	
42. = Endbestand an Zahlungsmitteln (Liquide Mittel am Ende des Jahres) (Summe aus Zeilen 37, 40 und 41)	0,00	251.700,00	-62.700,00	244.392,82	55.392,82	-544.920,15	

1) nicht für Investitionstätigkeit

2) ohne Beiträge und Entgelte für Investitionstätigkeit

3) außer für Investitionstätigkeit

4) Spalte 6= Spalte 5 - Summe (Spalte 3 + Spalte 4) (Vergleich zwischen den Jahresergebnissen und den Haushaltsansätzen gemäß § 54 KomHKVO)

5) Die Angaben in Spalte 8 können dem Jahresabschluss in einer gesonderten Anlage beigefügt werden.

6) Die Zeilen 38 bis 42 können optimal ergänzt werden.

Bilanz der Gemeinde
Hagen
zum 31.12.2012

Gemeinde Hagen

A. Bilanz (§ 55 Abs. 2 und 3 KomHKVO)

Bilanz der Gemeinde Hagen zum 31.12.2012

Aktiva	2011 -Euro-	2012 -Euro-	Passiva	2011 -Euro-	2012 -Euro-
1. Immaterielles Vermögen	0,00	25.844,87	1. Nettoposition	6.581.860,60	6.427.573,06
1.1 Konzessionen	0,00	0,00	1.1 Basis-Reinvermögen	4.017.501,74	4.011.399,92
1.2 Lizenzen	0,00	0,00	1.1.1 Reinvermögen	4.017.501,74	4.011.399,92
1.3 Ähnliche Rechte	0,00	0,00	1.1.2 Sollfehlbetrag aus kameralem Abschluss (Minusbetrag)	0,00	0,00
1.4 Geleistete Investitionszuweisungen und -zuschüsse	0,00	25.844,87	1.2 Rücklagen	76,70	76,70
1.5 Aktivierter Umstellungsaufwand	0,00	0,00	1.2.1 Rücklagen aus Überschüssen des ordentlichen Ergebnisses	0,00	0,00
1.6 Sonstiges immaterielles Vermögen	0,00	0,00	1.2.2 Rücklagen aus Überschüssen des außerordentlichen Ergebnisses	0,00	0,00
2. Sachvermögen	6.709.577,81	6.565.632,85	1.2.3 Rücklagen aus Investitionszuweisungen für nicht abnutzbare Vermögensgegenstände	0,00	0,00
2.1 Unbebaute Grundstücke und grundstücksgleiche Rechte	770.329,14	809.371,38	1.2.4 Zweckgebundene Rücklagen	76,70	76,70
2.2 Bebaute Grundstücke und grundstücksgleiche Rechte	100.089,53	110.388,49	1.2.5 Sonstige Rücklagen	0,00	0,00
2.3 Infrastrukturvermögen	5.643.277,17	5.442.494,66	1.3 Jahresergebnis	0,00	-40.603,51
2.4 Bauten auf fremdem Grundstücken	0,00	0,00	1.3.1 Fehlbeiträge aus Vorjahren	0,00	0,00
2.5 Kunstgegenstände, Kulturdenkmäler	0,00	0,00	1.3.2 Jahresüberschuss/Jahresfehlbetrag mit Angabe des Betrages der Vorbelastung aus HHR für Aufwendungen (* siehe Unten)	0,00	-40.603,51
2.6 Maschinen und technische Anlagen; Fahrzeuge	0,00	0,00	1.4 Sonderposten	2.564.282,16	2.456.699,95
2.7 Betriebs- und Geschäftsausstattung, Pflanzen und Tiere	8.051,57	7.104,54	1.4.1 Investitionszuweisungen und -zuschüsse	524.457,70	510.738,50
2.8 Vorräte	0,00	2.981,30	1.4.2 Beiträge und ähnliche Entgelte	1.933.753,81	1.839.890,80
2.9 Geleistete Anzahlungen, Anlagen im Bau	187.830,40	193.292,48	1.4.3 Gebührenaussgleich	0,00	0,00
3. Finanzvermögen	237.795,22	218.834,47	1.4.4 Bewertungsausgleich	0,00	0,00
3.1 Anteile an verbundenen Unternehmen	0,00	0,00	1.4.5 erhaltene Anzahlungen auf Sonderposten	106.070,65	106.070,65
3.2 Beteiligungen	114,64	119,61	1.4.6 Sonstige Sonderposten	0,00	0,00
3.3 Sondervermögen mit Sonderrechnung	0,00	0,00	2. Schulden	179.902,09	275.223,81
3.4 Ausleihungen	0,00	0,00	2.1 Geldschulden	153.720,88	147.802,74
3.5 Wertpapiere	0,00	0,00	2.1.1 Anleihen	0,00	0,00
3.6 Öffentlich-rechtliche Forderungen	207.746,80	196.129,09	2.1.2 Verbindlichkeiten aus Krediten für Investitionen	153.720,88	147.802,74
3.7 Forderungen aus Transferleistungen	17.449,63	17.333,63	2.1.3 Liquiditätskredite	0,00	0,00
3.8 Sonstige privatrechtliche Forderungen	12.484,15	5.252,14	2.1.4 Sonstige Geldschulden	0,00	0,00
3.9 Sonstige Vermögensgegenstände	0,00	0,00	2.2 Verbindlichkeiten aus kreditähnlichen Rechtsgeschäften	0,00	0,00
4. Liquide Mittel	59.377,15	244.392,82	2.3 Verbindlichkeiten aus Lieferungen und Leistungen	1.712,38	108.318,98
5. Aktive Rechnungsabgrenzung	0,00	0,00	2.4 Transferverbindlichkeiten	22.553,21	9.805,81
			2.4.1 Finanzausgleichverbindlichkeiten	0,00	0,00
			2.4.2 Verbindlichkeiten aus Zuweisungen und Zuschüssen für laufende Zwecke	0,00	57,60
			2.4.3 Verbindlichkeiten aus Schuldendiensthilfen	0,00	0,00
			2.4.4 Soziale Leistungsverbindlichkeiten	0,00	0,00
			2.4.5 Verbindlichkeiten aus Zuweisungen und Zuschüssen für Investitionen	0,00	2.000,00
			2.4.6 Steuerverbindlichkeiten	0,00	-14.805,00
			2.4.7 Andere Transferverbindlichkeiten	22.553,21	22.553,21
			2.5 Sonstige Verbindlichkeiten	1.915,62	9.296,28
			2.5.1 Durchlaufende Posten	1.915,62	5.120,22
			2.5.1.1 Verrechnete Mehrwertsteuer	0,00	0,00
			2.5.1.2 Abzuführende Lohn- und Kirchensteuer	0,00	0,00
			2.5.1.3 Sonstige durchlaufende Posten	1.915,62	5.120,22
			2.5.2 Abzuführende Gewerbesteuer	0,00	0,00
			2.5.3 Empfangene Anzahlungen	0,00	0,00
			2.5.4 Andere sonstige Verbindlichkeiten	0,00	4.176,06
			3. Rückstellungen	244.987,49	351.908,14
			3.1 Pensionsrückstellungen und ähnliche Verpflichtungen	0,00	0,00
			3.2 Rückstellungen für Altersteilzeitarbeit und ähnliche Maßnahmen	834,35	0,00
			3.3 Rückstellungen für unterlassene Instandhaltung	0,00	12.000,00
			3.4 Rückstellungen für die Rekultivierung und Nachsorge geschlossener Abfalldeponien	0,00	0,00
			3.5 Rückstellungen für die Sanierung von Altlasten	0,00	0,00
			3.6 Rückstellungen im Rahmen des Finanzausgleichs und von Steuerschuldverhältnissen	146.039,00	235.794,00
			3.7 Rückstellungen für drohende Verpflichtung aus Bürgschaften, Gewährleistungen und anhängigen Gerichtsverfahren	0,00	0,00
			3.8 Andere Rückstellungen	98.114,14	104.114,14
			4. Passive Rechnungsabgrenzung	0,00	0,00
BILANZSUMME	7.006.750,18	7.054.705,01	BILANZSUMME	7.006.750,18	7.054.705,01

Unterschrift

Hagen, 30.06.2021

Bürgermeisterin/Bürgermeister

B. Darstellung unter der Bilanz (§ 55 Abs. 4 KomHKVO)

Vorbelastungen künftiger Haushaltsjahre: insbesondere	
Haushaltsreste	869.934,50
Bürgschaften	0,00
Gewährleistungsverträge	0,00
In Anspruch genommene Verpflichtungsermächtigungen	0,00
Verpflichtungen aus kreditähnlichen Rechtsgeschäften	0,00
über das Haushaltsjahr hinaus gestundete Beträge	

Komprimierte Darstellung

Aktiva	31.12.2012	Passiva	31.12.2012
Immaterielles Vermögen	25.844,87 €	Nettoposition	6.427.573,06 €
Sachvermögen	6.565.632,85 €	Schulden	275.223,81 €
Finanzvermögen	218.834,47 €	Rückstellungen	351.908,14 €
Liquide Mittel	244.392,82 €	Passive Rechnungsabgrenzung	0,00 €
Aktive Rechnungsabgrenzung	0,00 €		
Bilanzsumme	7.054.705,01 €	Bilanzsumme	7.054.705,01 €

Anlagen zum Jahresabschluss 2012

- Bewertungsgrundsätze
- Berichtigungen der ersten Eröffnungsbilanz
 - Erläuterungen der Aktiva
 - Erläuterungen der Passiva
- Erläuterungen der Erträge und Aufwendungen
 - Anhang mit Kennzahlen

Aus § 56 KomHKVO ergibt sich, dass in einem Anhang Angaben getätigt werden, die einem sachverständigen Dritten Angaben zur Ergebnisrechnung, Finanzrechnung und der Bilanz Verständnis geben. Hierfür werden die wichtigsten Ergebnisse wie auch Abweichungen von Haushaltsansätzen erläutert.

Die Gemeinde Hagen fusionierte zum 01.01.2014 mit den anderen Mitgliedsgemeinden und der Samtgemeinde zur Gemeinde Hagen im Bremischen (Gesetz über die Neubildung der Gemeinde Hagen im Bremischen, Landkreis Cuxhaven, vom 19. Juni 2013, Nds. GVBl. 2013, S. 162). Die Gemeinde Hagen im Bremischen ist Rechtsnachfolgerin und nimmt für die ehemalige Gemeinde Hagen die Aufgaben nach dem Niedersächsischen Kommunalverfassungsgesetz wahr.

Bilanzierungs- und Bewertungsmethoden

Für den Jahresabschluss 2012 wurden die tatsächlichen Anschaffungs- und Herstellungswerte aktiviert. Die Abschreibungswerte basieren auf die Abschreibungstabelle, die das Land Niedersachsen herausgegeben hat. Die Abschreibung für abnutzbare Vermögensgegenstände erfolgt ausnahmslos linear.

Berichtigungen der ersten Eröffnungsbilanz

Die Berichtigung ergibt sich aus § 62 KomHKVO, der Bewertungsausgleich wird in der Nettoposition ausgeglichen. Hiervon wurde Gebrauch gemacht, infolgedessen sind die nachträglichen oder veränderten Ansätze unter dem Bestandskonto gegen das Produktkonto 613001.2001000 gebucht.

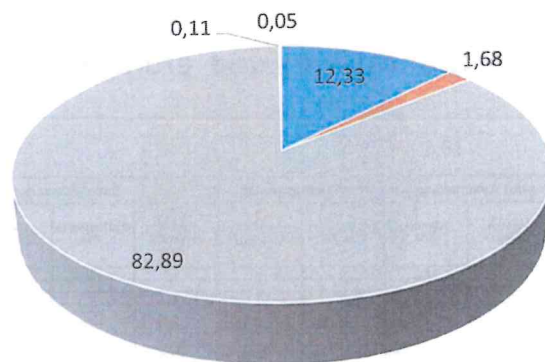
Folgende Berichtigungen wurden gemacht:

- Grundstücke, die bisher auf dem Sachkonto 0130000 Wald & Forsten gebucht waren, wurden auf das Sachkonto 0190000 sonstige unbebaute Grundstücke umgebucht. Hintergrund war die Empfehlung des Rechnungsprüfungsamtes bei der Prüfung der ersten Eröffnungsbilanz.
- Bei der Flurbereinigung Driftsethe wurde ebenso ein Wirtschaftsweg der Gemeinde Hagen gemacht. Der Wert von 13.023,57 Euro wurde nachaktiviert. Ein Zuschuss von übrigen Bereichen wurde in gleicher Höhe passiviert.
- Zudem wurden Verbindlichkeiten gegenüber der Samtgemeinde aus 2011, die aus den Müllgebühren resultieren, korrigiert.

Erläuterungen der Aktiva

Das Sachvermögen beziffert sich auf 6.565.632,85 Euro und gliedert sich wie folgt auf:

Sachvermögen



- unbebaute Grundstücke
- bebaute Grundstücke
- Infrastrukturvermögen
- Betriebs- und Geschäftsausstattung
- Vorräte

Kontengruppe 00: Immaterielles Vermögen

Anlagevermögen ¹⁾ gem. § 57 Abs. 2 KomHKVO	Entwicklung der Anschaffungs- und Herstellungskosten					Entwicklung der Abschreibungen					Buchwerte	
	Stand am 31.12.2011	Zugänge 2012	Abgänge 2012	Umbuchungen 2012	Stand am 31.12.2012	Stand am 31.12.2011	Abschreibungen 2012	Auflösungen ²⁾	Zuschreibungen 2012	Stand am 31.12.2012	am 31.12.2012	am 31.12.2011
	€	€	€	€	€	€	€	€	€	€	€	€
1	2	3	4	5	6	7	8	9	10	11	12	13
1. Immaterielle Vermögensgegenstände ³⁾	0,00	26.295,94	0,00	0,00	26.295,94	0,00	452,07	0,00	0,00	452,07	25.844,87	0,00
1.1 Konzessionen	0,00	0,00	0,00	0,00	0,00	0,00	0,00	0,00	0,00	0,00	0,00	0,00
1.2 Lizenzen	0,00	0,00	0,00	0,00	0,00	0,00	0,00	0,00	0,00	0,00	0,00	0,00
1.3 Ähnliche Rechte	0,00	0,00	0,00	0,00	0,00	0,00	0,00	0,00	0,00	0,00	0,00	0,00
1.4 Geleistete Investitionszuschüsse	0,00	26.295,94	0,00	0,00	26.295,94	0,00	452,07	0,00	0,00	452,07	25.844,87	0,00
1.5 Aktivierter Umstellungsaufwand	0,00	0,00	0,00	0,00	0,00	0,00	0,00	0,00	0,00	0,00	0,00	0,00
1.6 Sonstiges immaterielles Vermögen	0,00	0,00	0,00	0,00	0,00	0,00	0,00	0,00	0,00	0,00	0,00	0,00

Die Gemeinde Hagen hat immaterielles Vermögen von 25.844,87 Euro. Es handelt sich zum einen um einen geleisteten Investitionszuschuss an die Samtgemeinde (für die Neuanschaffungen des Bauhofes) und zum anderen um einen geleisteten Investitionszuschuss für den Bau eines Häuschens in Dorfhagen.

Kontengruppe 01: Unbebaute Grundstücke und grundstücksgleiche Rechte an unbebauten Grundstücken

Anlagevermögen ¹⁾ gem. § 57 Abs. 2 KomHKVO	Entwicklung der Anschaffungs- und Herstellungskosten					Entwicklung der Abschreibungen					Buchwerte	
	Stand am 31.12.2011	Zugänge 2012	Abgänge 2012	Umbuchungen 2012	Stand am 31.12.2012	Stand am 31.12.2011	Abschreibungen 2012	Auflösungen ²⁾	Zuschreibungen 2012	Stand am 31.12.2012	am 31.12.2012	am 31.12.2011
	€	€	€	€	€	€	€	€	€	€	€	€
1	2	3	4	5	6	7	8	9	10	11	12	13
2.1 Unbebaute Grundstücke und grundstücksgleiche Rechte an unbebauten Grundstücken	770.329,14	39.042,24	0,00	0,00	809.371,38	0,00	0,00	0,00	0,00	0,00	809.371,38	770.329,14
2.1.1 Grünflächen	48.038,37	38.709,23	0,00	0,00	86.738,60	0,00	0,00	0,00	0,00	0,00	86.738,60	48.038,37
2.1.2 Ackerland	6.840,44	0,00	0,00	0,00	6.840,44	0,00	0,00	0,00	0,00	0,00	6.840,44	6.840,44
2.1.3 Wald, Forsten	3.695,10	0,00	0,00	-3.695,10	0,00	0,00	0,00	0,00	0,00	0,00	0,00	3.695,10
2.1.4 Sonstige unbebaute Grundstücke	711.755,23	342,01	0,00	3.695,10	715.792,34	0,00	0,00	0,00	0,00	0,00	715.792,34	711.755,23

Es gab eine Mehrung vom 39.042,24 Euro. Es handelt sich bei den Grünflächen um einen Grundstückskauf, welches im Bereich des heutigen Schomacker-Kreisels bzw. des neuen Baugiebetes Östlich der Wassergarde liegt. Zudem sind die Grundstücke mit Wald und Forsten

zu den sonstigen unbebauten Grundstücken umgebucht. Die sonstigen unbebauten Grundstücke haben einen Anteil von 88,44 % an den unbebauten Grundstücken.

Kontengruppe 02 Bebaute Grundstücke und grundstücksgleiche Rechte an bebauten Grundstücken

Anlagevermögen ¹⁾ gem. § 57 Abs. 2 KomHKVO	Entwicklung der Anschaffungs- und Herstellungskosten					Entwicklung der Abschreibungen					Buchwerte	
	Stand am 31.12.2011	Zugänge 2012	Abgänge 2012	Umbuchungen 2012	Stand am 31.12.2012	Stand am 31.12.2011	Abschreibungen 2012	Auf- lösungen ²⁾	Zuschreibungen 2012	Stand am 31.12.2012	am 31.12.2012	am 31.12.2011
	€	€	€	€	€	€	€	€	€	€	€	€
1	2	3	4	5	6	7	8	9	10	11	12	13
2.2 <i>Bebaute Grundstücke und grundstücksgleiche Rechte an bebauten Grundstücken</i>	126.801,73	0,00	0,00	12.384,80	139.186,53	26.712,20	2.085,64	0,00	0,00	28.798,64	110.388,49	100.089,53
2.2.1 Grundstücke mit Wohnbauten	68.747,94	0,00	0,00	0,00	68.747,94	20.243,26	680,24	0,00	0,00	20.923,52	47.824,42	48.504,66
2.2.2 Grundstücke mit sozialen Einrichtungen	0,00	0,00	0,00	0,00	0,00	0,00	0,00	0,00	0,00	0,00	0,00	0,00
2.2.3 Grundstücke mit Schulen	0,00	0,00	0,00	0,00	0,00	0,00	0,00	0,00	0,00	0,00	0,00	0,00
2.2.4 Grundstücke mit Kultur-, Sport-, Freizeit- und Gartenanlagen	58.053,79	0,00	0,00	12.384,80	70.438,59	6.468,92	1.405,60	0,00	0,00	7.874,52	62.564,07	51.564,87
2.2.5 Grundstücke für Brandschutz, Rettungsdienst und Katastrophenschutz	0,00	0,00	0,00	0,00	0,00	0,00	0,00	0,00	0,00	0,00	0,00	0,00
2.2.6 Grundstücke mit sonstigen Dienst-, Geschäfts- und anderen Betriebsgebäuden	0,00	0,00	0,00	0,00	0,00	0,00	0,00	0,00	0,00	0,00	0,00	0,00

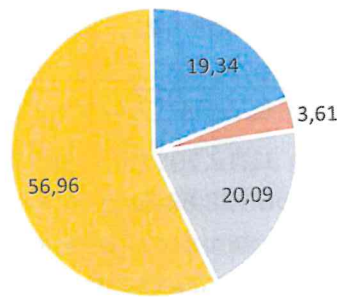
Bei den bebauten Grundstücken und Gebäuden gab es keine Zugänge. In Hagen gibt es Grundstücke mit Kultur-, Sport-, Freizeit- und Gartenanlagen und Wohnbauten. Die Gemeinde besitzt ein Dorfgemeinschaftshaus mit 2 Wohneinheiten in Kassebruch, welches zusätzliche zwei Nebengebäude hat.

Kontengruppe 03 Infrastrukturvermögen

Anlagevermögen ¹⁾ gem. § 57 Abs. 2 KomHKVO	Entwicklung der Anschaffungs- und Herstellungskosten					Entwicklung der Abschreibungen					Buchwerte	
	Stand am 31.12.2011	Zugänge 2012	Abgänge 2012	Umbuchungen 2012	Stand am 31.12.2012	Stand am 31.12.2011	Abschreibungen 2012	Auf- lösungen ²⁾	Zuschreibungen 2012	Stand am 31.12.2012	am 31.12.2012	am 31.12.2011
	€	€	€	€	€	€	€	€	€	€	€	€
1	2	3	4	5	6	7	8	9	10	11	12	13
2.3 <i>Infrastrukturvermögen</i>	24.552.216,01	22.628,76	479,50	0,00	24.574.465,27	18.909.038,84	222.411,27	479,50	0,00	19.131.979,91	5.442.494,66	5.643.277,17
2.3.1 Grund und Boden des Infrastrukturvermögens	1.052.785,57	0,00	0,00	0,00	1.052.785,57	0,00	0,00	0,00	0,00	1.052.785,57	1.052.785,57	1.052.785,57
2.3.2 Brücken und Tunnel	241.561,57	0,00	0,00	0,00	241.561,57	41.810,92	3.248,05	0,00	0,00	45.058,97	196.502,60	199.750,65
2.3.3 Gleisanlagen mit Streckenaurüstung und Sicherheitsanlagen	0,00	0,00	0,00	0,00	0,00	0,00	0,00	0,00	0,00	0,00	0,00	0,00
2.3.4 Entwässerungs- und Abwasserbeseitigungsanlagen	1.276.100,85	88,32	0,00	0,00	1.276.189,17	164.161,73	18.779,19	0,00	0,00	182.940,92	1.093.248,25	1.111.939,12
2.3.5 Straßen, Wege, Plätze, Verkehrsleitungsanlagen	21.981.868,02	22.540,44	479,50	0,00	22.003.928,96	18.703.065,19	201.394,03	479,50	0,00	18.903.970,72	3.099.958,24	3.278.801,63
2.3.6 Strom-, Gas-, Wasserleitungen und zugehörige Anlagen	0,00	0,00	0,00	0,00	0,00	0,00	0,00	0,00	0,00	0,00	0,00	0,00
2.3.7 Wasserbauliche Anlagen	0,00	0,00	0,00	0,00	0,00	0,00	0,00	0,00	0,00	0,00	0,00	0,00
2.3.8 Friedhöfe und Bestattungseinrichtungen	0,00	0,00	0,00	0,00	0,00	0,00	0,00	0,00	0,00	0,00	0,00	0,00
2.3.9 Sonstige Bauten des Infrastrukturvermögens	0,00	0,00	0,00	0,00	0,00	0,00	0,00	0,00	0,00	0,00	0,00	0,00

Mit 82,89 % vom Sachvermögen kommt dem Infrastrukturvermögen eine bedeutende Rolle zu.

Infrastrukturvermögen



- Grund und Boden
- Brücken und Tunnel
- Entwässerungs- und Abwasserbeseitigungsanlagen
- Straßen, Wege, Plätze, Verkehrslenkungsanlagen

Kontengruppe 04 Bauten auf fremden Grund und Boden

Die Gemeinde Hagen hat keine Bauten auf fremden Grund und Boden.

Kontengruppe 05 Kunstgegenstände, Kulturdenkmäler

Die Gemeinde Hagen hat keine Kunstgegenstände oder Kulturdenkmäler.

Kontengruppe 06 Maschinen, technische Anlagen; Fahrzeuge

Die Gemeinde Hagen hat keine Maschinen oder Fahrzeuge im Jahr 2012.

Kontengruppe 07 Betriebs- und Geschäftsausstattung

Anlagevermögen ¹⁾ gem. § 57 Abs. 2 KomHKVO	Entwicklung der Anschaffungs- und Herstellungskosten					Entwicklung der Abschreibungen					Buchwerte	
	Stand am 31.12.2011	Zugänge 2012	Abgänge 2012	Umbuchungen 2012	Stand am 31.12.2012	Stand am 31.12.2011	Abschreibungen 2012	Auf- lösun- gen ²⁾	Zuschreibungen 2012	Stand am 31.12.2012	am 31.12.2012	am 31.12.2011
	€	€	€	€	€	€	€	€	€	€	€	€
1	+	-	-	-	6	7	8	9	10	11	12	13
2.7 Betriebs- und Geschäftsausstattung, Pflanzen und Tiere	12.077,35	284,41	0,00	0,00	12.361,76	4.025,78	1.231,44	0,00	0,00	5.257,22	7.104,54	8.051,57

Im Jahr 2012 gibt es einen Zugang von 284,41 Euro. Hierbei handelt es sich um einen Drucker des Gemeindebüros.

Kontengruppe 08 Vorräte

Die Gemeinde Hagen hat zum Stichtag 31.12.2012 Vorräte im Wert von 2.981,30 Euro. Es handelt sich hier um Heizöl des Dorfgemeinschaftshauses und den Anteil des Streusalzes, den die Gemeinde Hagen hat.

Kontengruppe 09 Geleistete Anzahlungen, Anlagen im Bau

Anlagevermögen " gem. § 57 Abs. 2 KomHKVO	Entwicklung der Anschaffungs- und Herstellungskosten				Entwicklung der Abschreibungen					Buchwerte		
	Stand am 31.12.2011	Zugänge 2012	Abgänge 2012	Umbuchungen 2012	Stand am 31.12.2012	Stand am 31.12.2011	Abschreibungen 2012	Auf- kzun- gen "1	Zurechnungen 2012	Stand am 31.12.2012	am 31.12.2012	am 31.12.2011
	€	€	€	€	€	€	€	€	€	€	€	€
1	2	3	4	5	6	7	8	9	10	11	12	13
2.9 Geleistete Anzahlungen, Anlagen im Bau	187.830,40	56.128,55	36.282,00	-12.284,60	193.292,48	0,00	0,00	0,00	0,00	0,00	193.292,48	187.830,40

Die Gemeinde Hagen hat zum Stichtag 31.12.2012 Anlagen im Bau im Wert von 193.292,48 Euro. Zum Vorjahr gab es Zugänge von 56.128,88 Euro.

Bei den Anlagen im Bau handelt es sich um den Kreisel östlich von Hagen, das Baugebiet Östlich der Wassergarde und dem zweiten Bauabschnitt der Häusler Heide. Die Anlage im Bau des DGH Kassebruch wurde zum 30.12.2012 aktiviert und auf das neue Bestandskonto umgebucht.

Kontengruppe 10 Anteile an verbundenen Unternehmen

Es gibt keine Anteile an verbundenen Unternehmen.

Kontengruppe 11 Beteiligungen

Die Gemeinde Hagen hat Geschäftsanteile der Volksbank eG Bremerhaven im Wert von 119,61 Euro.

Kontengruppe 12 Sondervermögen, Treuhandvermögen

Es gibt kein Sondervermögen zum 31.12.2012.

Kontengruppe 13 Ausleihungen

Die Gemeinde Hagen hat keine Ausleihungen.

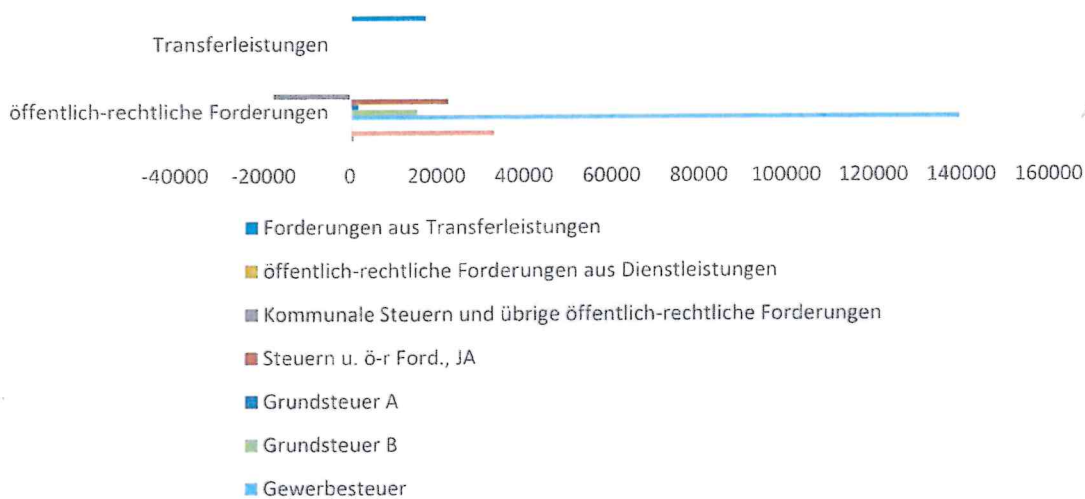
Kontengruppe 14 Wertpapiere

Die Gemeinde Hagen hat keine Wertpapiere.

Kontengruppe 15 Öffentlich-rechtliche Forderungen und Forderungen aus Transferleistungen

Forderungen entstehen zum Zeitpunkt der Leistungserbringung bzw. der Bescheiderstellung und sind in Geld bewertete Ansprüche (§ 59 Nr. 18 KomHKVO). Eine Forderung erlischt mit dem Zahlungseingang. Dabei ist zu beachten, dass nicht mehr realisierbare Forderungen (nicht ausreichende Quote in Insolvenzverfahren, Wohlverhaltensphase, abgeschl. fruchtlose Vollstreckungsvorgänge) abgeschrieben wurden.

Forderungen Kontengruppe 15



Kontengruppe 16 Privatrechtliche Forderungen aus Dienstleistungen, sonstige Vermögensgegenstände

Die Privatrechtlichen Forderungen betragen 5.252,14 Euro. Unter anderem sind hier Mieten und Pachtentgelte verbucht.

Kontengruppe 17 Liquide Mittel

Die Gemeinde Hagen hat Liquide Mittel in Höhe von 244.392,82 Euro.

Kontengruppe 18 Aktive Rechnungsabgrenzung

Die Aktive Rechnungsabgrenzung beträgt 0,00 Euro.

Erläuterungen der Passiva

Kontengruppe 20 Nettoposition


Die Nettoposition beträgt 6.427.573,06 Euro. Zu der Nettoposition gehören das Basis-Reinvermögen, die Rücklagen, das Jahresergebnis und die Sonderposten, die später ausführlich erläutert werden.

Das Basis-Reinvermögen macht 62,41 % der Nettoposition aus und setzt sich aus dem Reinvermögen und dem Sollfehlbetrag aus kameralem Abschluss zusammen. Das Reinvermögen beträgt exklusive dem Sollfehlbetrag aus kameralem Abschluss 4.011.399,92 Euro.

Die Rücklage hat einen Wert in Höhe von 76,70 Euro. Hierbei handelt es sich um Spenden.

Der Jahresfehlbetrag wird für 2012 mit einem Betrag in Höhe von -40.603,51 Euro ausgewiesen.

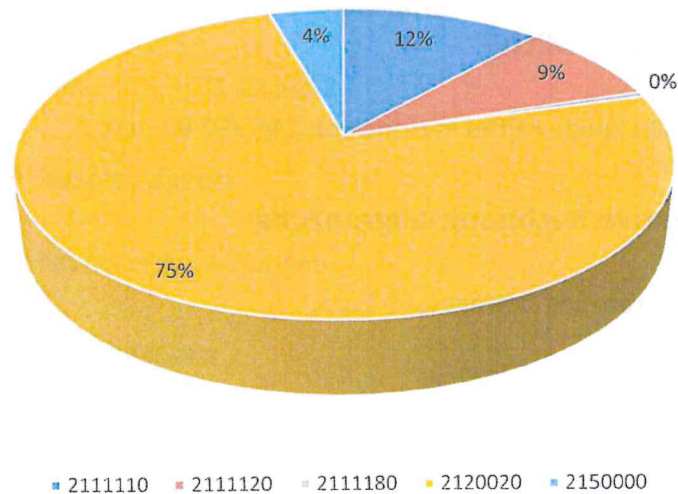
Nettoposition



Kontengruppe 21 Sonderposten

Die Sonderposten machen 38,22 % der Bilanzsumme aus. Im Folgenden wird dargestellt, wie sich die 2.456.699,95 Euro aufteilen:

Sonderposten



Bei den Sonderposten ist der größte Anteil mit fast 75 % bei den Beiträgen und ähnliche Abgaben. Es sind Erschließungsbeiträge für folgende Straßen passiviert:

- Am Berg
- Am Bergring
- Am Dorfteich
- Am Gewerbepark
- Am Waldhang
- Am Weißen Moor
- An der Aue
- Barkhof
- Bergahornweg
- Bergulmenweg
- Buchenweg
- Döhrenacker

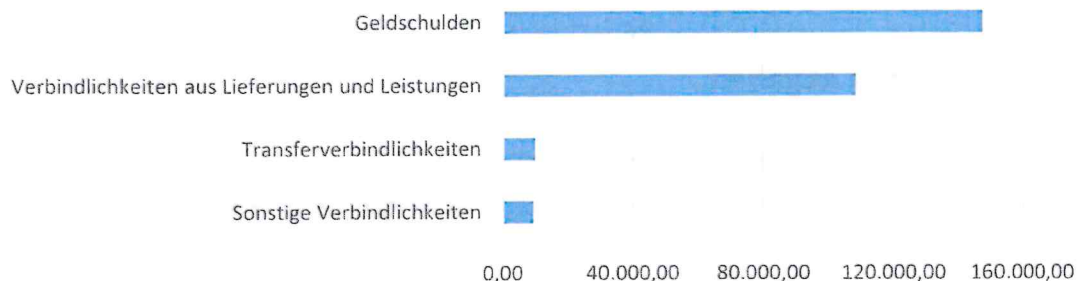
- Döhrnweg
- Grüner Weg
- Herdenmoor
- Hermann-Löns-Weg
- Im Grund
- Kassebrucher Weg
- Lammerhofstraße
- Siebenbergsweg
- Sonnentauweg
- Theodor-Fontane-Weg
- Wassergarde
- Wilhelm-Busch-Weg
- Wirtschaftsweg 103
- Zum Hasseler Grund

Bei den Investitionszuweisungen handelt es sich um Zuschüsse für verschiedene Anlagen der Infrastruktur, Brücken, für das Dorfgemeinschaftshaus und Finanzausgleichszuweisungen. Bei den erhaltenen Anzahlungen auf Sonderposten handelt es sich um die Erschließungsbeiträge des zweiten Bauabschnittes der Häusler Heide.

Die Auflösungserträge bringen einen Betrag von 120.476,06 Euro.

Kontengruppen 22 – 27 Schulden

Die Schulden betragen zum 31.12.2012 275.223,81 Euro und sind damit zur Eröffnungsbilanz um 95.321,72 Euro gestiegen.



Den größten Anteil der Schulden sind die Verbindlichkeiten aus Krediten für Investitionen in Höhe von 147.802,74 Euro. Zum Vorjahr konnte man 5.918,14 Euro abbauen.

Kontengruppe 28 Rückstellungen

Die Rückstellungen machen 4,99 % an der Bilanzsumme aus und betragen 351.908,14 Euro.

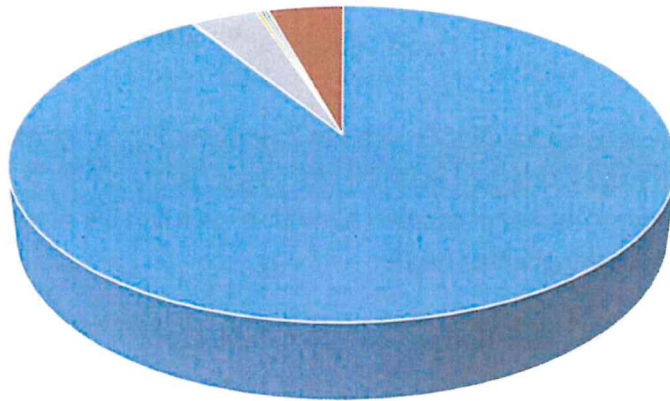
235.794,00 Euro wurden für Rückstellungen im Rahmen des Finanzausgleichs gebildet, die im nächsten Wirtschaftsjahr aufgelöst werden. Weitere 104.114,14 Euro sind für andere Rückstellungen. Unter anderem sind die Prüfungsgebühren der Eröffnungsbilanz und des Jahresabschlusses 2012 passiviert, die erst 2020 und 2021 aufgelöst werden. Weitere 12.000,00 Euro sind für unterlassene Instandhaltung der Gemeindestraßen passiviert.

Kontengruppe 29 Passive Rechnungsabgrenzung

Die passive Rechnungsabgrenzung beträgt 0,00 Euro.

Erträge

Die Erträge teilen sich wie folgt auf:



- Steuern und ähnliche Abgaben
- Zuwendungen und allgemeine Umlagen
- Auflösungserträge aus Sonderposten
- öffentlich-rechtliche Entgelte
- privatrechtliche Entgelte
- Kostenerstattungen und Kostenumlagen
- Zinsen und ähnliche Finanzerträge
- sonstige ordentliche Erträge

Steuern und ähnliche Abgaben

Wie schon vermutet, ist die größte Ertragslage mit über 91 % bei den Steuern zu finden. Nominal ergibt dies einen Wert von 2.891.366,41 Euro und liegt damit 8.633,59 Euro unter den Planwerten.

Bei den Gewerbesteuern gab es über 75.000,00 Euro weniger, während der Anteil an der Einkommenssteuer um über 74.000,00 Euro positiver ausfiel.

	ANSATZ 2012	ERGEBNIS 2012	MEHR/WENIGER	ABWEICHUNG %
GRUNDSTEUER A	30.800,00 €	31.874,10 €	1.074,10 €	3,49
GRUNDSTEUER B	598.000,00 €	591.158,16 €	- 6.841,84 €	- 1,14
GEWERBESTEUER	904.600,00 €	829.191,77 €	- 75.408,23 €	- 8,34
GEMEINDEANTEIL AN DER EINKOMMENSSTEUER	1.284.500,00 €	1.358.791,00 €	74.291,00 €	5,78
GEMEINDEANTEIL AN DER UMSATZSTEUER	60.800,00 €	61.127,00 €	327,00 €	0,54
VERGNÜGUNGSSTEUER	8.800,00 €	6.910,00 €	- 1.890,00 €	- 21,48
HUNDESTEUER	12.500,00 €	12.314,38 €	- 185,62 €	- 1,48
INSGESAMT	2.900.000,00 €	2.891.366,41 €	- 8.633,59 €	- 0,30

Zuwendungen und allgemeine Umlagen

Bei den Zuwendungen hat man 3.200,00 Euro für das Haushaltsjahr 2012 geplant. Eingenommen wurden 4.284,88 Euro. Dies sind 33,90 % mehr als angesetzt. Bei den Mehreinnahmen handelt es sich insbesondere um die Zuschüsse der Eltern für die Erweiterung des Kinderwaldes.

Auflösungserträge aus Sonderposten

Die Auflösungserträge aus den Sonderposten machen 3,79 % der ordentlichen Erträge aus und im nominalen Wert bedeutet dies 120.476,06 Euro. Geplant waren 100.000,00 Euro. Dies ist eine Steigerung von 20,48 %.

Sonstige Transfererträge

Die Gemeinde Hagen hat keine sonstigen Transfererträge zum 31.12.2012.

Öffentlich-rechtliche Entgelte

Die öffentlich-rechtlichen Entgelte betragen 7.994,24 Euro und machen so einen Anteil von 0,25 % der ordentlichen Erträge aus. Eine Mindereinnahme gab es zum einen bei den Benutzungsgebühren der Seniorenförderung von über 1.200,00 Euro und bei den Verwaltungsgebühren der Land- und Forstwirtschaft.

Privatrechtliche Entgelte

Das Ergebnis der privatrechtlichen Entgelte liegt bei 6.748,76 Euro und hat einen Anteil von 0,21 % an den ordentlichen Erträgen. Es gibt einen Mehrertrag von 1.448,76 Euro. Dieser stammt zum größten Teil aus den Mieteinnahmen des Dorfgemeinschaftshauses.

Kostenerstattungen und Kostenumlagen

Die Gemeinde Hagen hat eine Kostenerstattung in Höhe von 5.943,82 Euro. Diese resultiert aus der Erstattung bzw. dem Kostenanteil des Turnhallenwartes der Samtgemeinde.

Zinsen und ähnliche Finanzerträge

Für die Zinsen war ein Ertrag von 2.500,00 Euro geplant. Das Ergebnis hat einen Ertrag von 2.395,13 Euro erzielt, die fast zu 100 % aus der Verzinsung von Steuernachforderungen handelt.

Aktivierete Eigenleistungen

Die Gemeinde Hagen hat keine aktivierten Eigenleistungen zum 31.12.2012.

Bestandsveränderungen

Bestandsveränderungen gab es zum 31.12.2012 nicht.

Sonstige ordentliche Erträge

Es gibt sonstige ordentliche Erträge von 137.149,98 Euro, die haben einen Anteil von 4,32 % an den ordentlichen Erträgen. Für den Haushalt waren 151.000,00 Euro geplant, prozentual sind dies 9,17 % weniger. 97,65 % dieser Erträge sind auf die Konzessionsabgaben zu führen, der Rest stammt aus Säumniszuschlägen oder Stundungszinsen.

Aufwendungen

	ANSATZ 2012	ERGEBNIS 2012	MEHR/WENIGER	ABWEICHUNG %
PERSONALAUFWENDUNGEN	132.700,00 €	98.966,72 €	- 33.733,28 €	- 25,36
VERSORGENGSAUFWENDUNGEN	0,00 €	0,00 €		
AUFWENDUNGEN FÜR SACH- UND DIENSTLEISTUNGEN	277.500,00 €	247.510,55 €	- 29.989,45 €	- 10,81
ABSCHREIBUNGEN	202.100,00 €	234.354,58 €	32.254,58 €	15,96
ZINSEN UND ÄHNLICHE AUFWENDUNGEN	16.000,00 €	7.308,72 €	- 8.691,28 €	54,32
TRANSFERAUFWENDUNGEN	2.375.900,00 €	2.532.474,10 €	156.574,10 €	6,59
SONSTIGE ORDENTLICHE AUFWENDUNGEN	83.800,00 €	88.134,02 €	4.334,02 €	5,17
SUMME ORDENTLICHE AUFWENDUNGEN	3.088.000,00 €	3.208.748,69 €	120.748,69 €	3,91

Bei den ordentlichen Aufwendungen gibt es einen Mehraufwand von fast 121.000,00 Euro. Vor allem bei den Transferaufwendungen gab es einen starken Anstieg von über 150.000,00 Euro.

Personalaufwendungen

Die Planung der Personalaufwendungen hat einen Ansatz von 132.700,00 Euro vorgesehen. Dieser wurde mit 33.733,28 Euro unterschritten. Diese „Einsparung“ liegt vor allem an den Dienstaufwendungen für den Bauhof.

Versorgungsaufwendungen

Die Gemeinde Hagen hat keine Versorgungsaufwendungen für 2012.

Aufwendungen für Sach- und Dienstleistungen

Bei den Aufwendungen für Sach- und Dienstleistungen hat man 277.500,00 Euro eingeplant, die um über 29.000,00 Euro unterschritten wurden. Vor allem bei den Planungskosten in der Bauleitplanung wurden 13.000,00 Euro unterschritten. Ebenso gab es Minderausgaben bei

der Unterhaltung der Straßenbeleuchtung von über 10.000,00 Euro. Für die Unterhaltung der Regenwasserrückhaltebecken gab es höhere Ausgaben von 14.100,00 Euro.

Abschreibungen

Die Abschreibungen wurden mit 202.100,00 Euro geplant. Man ging von den Anschaffungswerten aus, die zu dem Zeitpunkt der Haushaltsplanung aktiviert waren. Nach der Prüfung der Eröffnungsbilanz und den Korrekturen gibt es einen tatsächlichen Aufwand von 234.354,58 Euro. Hier gibt es einen höheren Aufwand von über 15,96 %. Ebenso sind aber auch die Erträge aus den Sonderpostenaufösungen höher ausgefallen als geplant.

Zinsen und ähnliche Aufwendungen

Die Zinsen wurden mit 16.000,00 Euro geplant. Hier gibt es Einsparungen von 8.691,28 Euro. Auffällig ist, dass es eine Ansatzveränderung im Nachtrag von 6.500,00 Euro gibt, die für Zinsaufwendungen an Gemeinden gedacht ist. Bei dieser Haushaltsstelle liegt das Ergebnis bei 148,49 Euro, sodass 7.851,51 Euro nicht in Anspruch genommen wurden.

Transferaufwendungen

Die Transferaufwendungen wurden mit 2.375.900,00 Euro geplant und um über 156.500,00 Euro überschritten. Die Kreisumlage hat einen höheren Aufwand von + 108.000,00 Euro ergeben, ebenso fiel die Samtgemeindeumlage um 17.500,00 Euro höher aus.

Sonstige ordentliche Aufwendungen

Für die sonstigen ordentlichen Aufwendungen wurden 83.800,00 Euro eingeplant, deren Ansatz mit über 4.300,00 Euro überschritten wurden. Dieser Mehraufwand ist den Prüfgebühren der Eröffnungsbilanz sowie dem Jahresabschluss zu schulden. Zwar wurden Rückstellungen für diese Gebühren gebucht, diese werden allerdings auch in den Aufwendungen des Jahres 2012 berücksichtigt.

Außerordentliche Erträge und Aufwendungen

Das außerordentliche Ergebnis schließt mit – 8.214,10 Euro ab.

Kontengruppe 50 Realisierte außerordentliche Erträge

Bei den realisierten außerordentlichen Erträgen gibt es einen Saldo von 8.112,84 Euro. Davon liegen 7.978,45 Euro bei den empfangenen Schadensersatzleistungen (Wasserschaden im DGH).

Kontengruppe 51 Realisierte außerordentliche Aufwendungen

Die außerordentlichen Aufwendungen haben einen Saldo von 16.326,94 Euro.

Das Jahresergebnis schließt mit – 40.603,51 Euro ab.

**Anlagen
zum
Anhang**

1. Rechenschaftsbericht

Ergebnisrechnung

Die Summe der ordentlichen Erträge weist einen Betrag in Höhe von 3.176.359,28 Euro aus und die Summe der ordentlichen Aufwendungen liegt bei 3.208.748,69 Euro. Dies ergibt einen ordentlichen Fehlbetrag von 32.389,41 Euro. Es gibt ein außerordentliches Ergebnis von - 8.214,10 Euro, sodass sich das Jahresergebnis auf einen Fehlbetrag von 40.603,51 Euro verschlechtert.

Bei den Erträgen hat man mit 3.186.900,00 Euro geplant, es gab also einen Minderertrag von 10.540,72 Euro. Dies entspricht 0,20 %. Weniger Erträge als geplant gab es bei den Steuern (- 0,30 %), bei den öffentlich-rechtlichen Entgelten (-23,86 %), den Kostenerstattungen (- 56,30 %) und den sonstigen ordentlichen Erträgen (-9,65 %).

Bei den Aufwendungen waren insgesamt 3.088.000,00 Euro geplant. Der Mehraufwand beläuft sich auf 120.748,69 Euro. Hohe Mehrausgaben gibt es vor allem bei den Transferaufwendungen von über 156.000,00 Euro.

Trotz den geringeren ordentlichen Erträgen und den höheren ordentlichen Aufwendungen konnte man den Jahresfehlbetrag um 133.503,51 Euro verringern.

Finanzrechnung

Die Finanzrechnung schließt mit einem Endbestand von 244.392,82 Euro ab.

Der Finanzhaushalt wurde parallel zum Ergebnishaushalt geplant, die Abweichungen bei den Ansätzen stammen lediglich aus den Auflösungserträgen und den Abschreibungen.

Demzufolge sind bei den Einzahlungen aus laufender Verwaltungstätigkeit 3.092.900,00 Euro geplant gewesen, die tatsächlichen Einzahlungen waren um über 23.000,00 Euro geringer. Im Gegensatz zu den Erträgen aus privatrechtlichen Entgelten sind die Einzahlungen für diese höher ausgefallen (+ 29,40 %). Erhebliche Mehreinzahlungen gibt es bei dem Gemeindeanteil an der Einkommenssteuer (+ 94.581,00 Euro).

Bei den Auszahlungen aus laufender Verwaltungstätigkeit waren 2.897.900,00 Euro geplant, tatsächlich ausgegeben wurden 2.845.610,19 Euro (- 52.289,81 Euro). Bei den Auszahlungen für Sach- und Dienstleistungen gab es eine erhebliche Abweichung (- 30,18 %).

Haushaltsreste

Ins nächste Haushaltsjahr wurden 869.934,50 Euro übertragen.

Einzahlungen im investiven Bereich

Bei den Einzahlungen des investiven Bereiches ging man von 236.000,00 Euro aus. Alleine 200.000,00 Euro wurden als Investitionszuschuss von privaten Unternehmen für Gemeindestraßen geplant. Das Ergebnis liegt für diese Haushaltsstelle bei 0,00 Euro. Weitere

36.000,00 Euro wurden für die Veräußerung von Grundstücken geplant. Diese wurden ebenfalls nicht eingezahlt. Es wurden 1.754,08 Euro für gestundete Erschließungsbeiträge eingezahlt.

Auszahlungen im investiven Bereich

Für die Auszahlungen im investiven Bereich wurden 512.600,00 Euro eingeplant. Ausgegeben wurden 35.364,60 Euro; der größte Posten für die Anschaffungen der Samtgemeinde im Bauhofbereich. Aus dem Vorjahr hat die Gemeinde Hagen Ermächtigungen in Höhe von 544.920,15 Euro übertragen. Davon ein großer Posten (370.000,00 Euro) als Zuschuss für den ZOB an die Samtgemeinde. Dieser wurde in 2012 noch nicht ausgezahlt.

Kennzahlen

Bilanzkennzahlen

Nettopositionsquote (Eigenkapitalquote I)

$$\frac{\text{Nettoposition} * 100}{\text{Bilanzsumme}}$$

Die Nettopositionsquote zeigt, wie unabhängig eine Kommune von den Zinsentwicklungen am Kreditmarkt ist. Sie sollte möglichst hoch sein. Für die Gemeinde Hagen bedeutet dies:

$$\frac{6.427.573,06 * 100}{7.054.705,01} = 91,11 \%$$

In der Eröffnungsbilanz lag die Nettopositionsquote bei 93,94 %. Sie hat sich für 2012 um 2,83 % verschlechtert.

Liquidität 1. Grades

$$\frac{\text{Liquide Mittel}}{\text{Kurzfristiges Fremdkapital} \leq 1 \text{ Jahr}}$$

Das Ziel ist ein möglichst hoher Wert, da dies die Zahlungsfähigkeit der Kommune betrachtet. Das kurzfristige Fremdkapital setzt sich aus den Verbindlichkeiten aus Liquiditätskrediten, den Verbindlichkeiten aus Lieferungen und Leistungen, den Transferverbindlichkeiten, den sonstigen Verbindlichkeiten, den Rückstellungen im Rahmen des Finanzausgleichs und anderen Rückstellungen zusammen.

$$\frac{244.392,82 * 100}{(0,00 + 108.318,98 + 9.805,81 + 9.296,28 + 235.794,00 + 104.114,14)} = 52,30 \%$$

Knapp über die Hälfte des kurzfristigen Fremdkapitals kann durch die liquiden Mittel gedeckt bzw. bezahlt werden.

Anlagenintensität

$$\frac{\text{Anlagevermögen} * 100}{\text{Bilanzsumme}}$$

$$\frac{(25.844,87 + 6.565.632,85 - 2.981,30) * 100}{7.054.705,01} = 93,39 \%$$

Die Anlagenintensität gibt Auskunft darüber, wie hoch der Anteil des langfristig gebundenen Anlagevermögens am Gesamtvermögen ist. In Unternehmen wird diese Kennzahl als Indikator für die Flexibilität oftmals verwendet. Eine Kommune hat eine Daseinsvorsorge, weshalb es ungewöhnlich wäre, das Anlagevermögen (wenn auch nur ein kleiner Teil) in das Umlaufvermögen umzugliedern.

Mit 93,39 % Anlagevermögen, ist der Großteil des Gesamtvermögens langfristig gebunden.

Man geht davon aus, dass eine hohe Anlagenintensität auch hohe Abschreibungen hat, sodass die Fixkosten ebenfalls hoch anzusiedeln sind.

Infrastrukturquote

$$\frac{\text{Infrastrukturvermögen} * 100}{\text{Bilanzsumme}} = 77,15 \%$$

$$\frac{5.442.494,66 * 100}{7.054.705,01} = 77,15 \%$$

Die Infrastrukturquote gibt Auskunft über den Anteil des in der Infrastruktur gebundenen Vermögens am Gesamtvermögen. Da das Infrastrukturvermögen i. d. R. nicht veräußerbar ist, wird die Quote nur langfristig beeinflusst. Mit 77,15 % sind etwa vier Fünftel des Gesamtvermögens langfristig im Infrastrukturvermögen gebunden.

Verschuldungsgrad

$$\frac{\text{Schulden inkl. Rückstellungen} * 100}{\text{Bilanzsumme}}$$

Der Verschuldungsgrad zeigt das Verhältnis zwischen Fremd- und Eigenkapital. Ziel ist ein möglichst geringer Wert.

$$\frac{(275.223,81 + 351.908,14) * 100}{7.054.705,01} = 8,89 \%$$

Kreditverschuldungsgrad

$$\frac{\text{Verbindlichkeiten aus Krediten} * 100}{\text{Bilanzsumme}}$$

$$\frac{147.802,74 * 100}{7.054.705,01} = 2,10 \%$$

Verschuldung je Einwohner aus Kreditverbindlichkeiten

Verbindlichkeiten aus Krediten für Investitionen Einwohner

$$\frac{147.802,74}{4.053} = 36,47 \text{ Euro}$$

Die Pro-Kopf-Verschuldung liegt bei 36,47 Euro. Im Vergleich zum Vorjahr ist sie um 1,12 Euro gesunken.

Kennzahlen der Ergebnisrechnung

Personalintensität

$$\frac{\text{Personalaufwendungen} * 100}{\text{ordentliche Aufwendungen}}$$

$$\frac{98.966,72 * 100}{3.208.748,69} = 3,08 \%$$

Abschreibungsintensität

$$\frac{\text{Abschreibungen Sachvermögen und immaterielles Vermögen} * 100}{\text{ordentliche Aufwendungen}}$$

$$\frac{234.354,58 * 100}{3.208.748,69} = 7,30 \%$$

Die Abschreibungen sind fixe Kosten, die jedes Jahr in mutmaßlich ähnlicher Höhe anfallen. Hier hat die Kommune kaum Einsparmöglichkeiten. Mit 7,30 % hat die Gemeinde einen relativ geringen Aufwand an Abschreibungen, welches zum einen Teil bedeutet, dass knapp über 7 % nicht bei der Haushaltsplanung beeinflussbar sind, allerdings dieses auch einen Faktor darstellt, dass eventuell das Anlagevermögen zum Großteil bereits abgeschrieben und somit „überaltert“ ist.

Transferaufwandsquote

$$\frac{\text{Transferaufwendungen} * 100}{\text{ordentliche Aufwendungen}}$$

$$\frac{2.532.474,10 * 100}{3.208.748,69} = 78,92 \%$$

Die Gemeinde Hagen hat fast 80 % an Aufwendungen, die sie in Form von Umlagen an die Samtgemeinde oder dem Landkreis zahlen muss.

Zinslastquote

*Zinsaufwendungen * 100*
ordentliche Aufwendungen

$$\frac{7.308,72 * 100}{3.208.748,69} = 0,23 \%$$

Reinvestitionsquote

*Bruttoinvestitionen * 100*
AfA auf Sachvermögen & immaterielles Vermögen

$$\frac{144.381,23 * 100}{234.354,58} = 61,61 \%$$

61,61 % der Abschreibungen werden durch neue Investitionen ersetzt. Bleibt diese Quote auf ähnlichem Niveau, mindert sich das Anlagevermögen langsam.

Liquiditätskreditquote

*Liquiditätskredite * 100*
Einzahlungen aus lfd. Verwaltungstätigkeit

Die Gemeinde Hagen hat keine Liquiditätskredite zum 31.12.2012.

Feststellung gem. § 129 Abs. 1 Satz 2 NKomVG

Die Vollständigkeit und Richtigkeit des Jahresabschlusses 2012 wird hiermit festgestellt.

Hagen im Bremischen, den



Andreas Wittenberg
Bürgermeister

Anlagenübersicht

31.12.2012

	Entwicklung der Anschaffungs- und Herstellungskosten					Entwicklung der Abschreibungen					Buchwerte	
	Stand am 31.12.2011	Zugänge 2012	Abgänge 2012	Umbuchungen 2012	Stand am 31.12.2012	Stand am 31.12.2011	Abschreibungen 2012	Auf- lösun- gen ³⁾	Zuschreibungen 2012	Stand am 31.12.2012	am 31.12.2012	am 31.12.2011
	€	€	€	€	€	€	€	€	€	€	€	€
Anlagevermögen¹⁾ gem. § 57 Abs. 2 KomHKVO												
1	2	3	4	5	6	7	8	9	10	11	12	13
1. Immaterielle Vermögensgegenstände²⁾	0,00	26.296,94	0,00	0,00	26.296,94	0,00	452,07	0,00	0,00	452,07	25.844,87	0,00
1.1 Konzessionen	0,00	0,00	0,00	0,00	0,00	0,00	0,00	0,00	0,00	0,00	0,00	0,00
1.2 Lizenzen	0,00	0,00	0,00	0,00	0,00	0,00	0,00	0,00	0,00	0,00	0,00	0,00
1.3 Ähnliche Rechte	0,00	0,00	0,00	0,00	0,00	0,00	0,00	0,00	0,00	0,00	0,00	0,00
1.4 Geleistete Investitionszuwendungen und -zuschüsse	0,00	26.296,94	0,00	0,00	26.296,94	0,00	452,07	0,00	0,00	452,07	25.844,87	0,00
1.5 Aktivierter Umstellungsaufwand	0,00	0,00	0,00	0,00	0,00	0,00	0,00	0,00	0,00	0,00	0,00	0,00
1.6 Sonstiges immaterielles Vermögen	0,00	0,00	0,00	0,00	0,00	0,00	0,00	0,00	0,00	0,00	0,00	0,00
2. Sachvermögen²⁾	25.649.354,63	118.084,29	38.761,50	0,00	25.728.677,42	18.939.776,82	226.728,55	479,50	0,00	19.166.025,87	6.562.651,55	6.709.577,81
2.1 unbebaute Grundstücke und grundstücksgleiche Rechte an unbebauten Grundstücken	770.329,14	39.042,24	0,00	0,00	809.371,38	0,00	0,00	0,00	0,00	0,00	809.371,38	770.329,14
2.1.1 Grünflächen	48.038,37	38.700,23	0,00	0,00	86.738,60	0,00	0,00	0,00	0,00	0,00	86.738,60	48.038,37
2.1.2 Ackerland	6.840,44	0,00	0,00	0,00	6.840,44	0,00	0,00	0,00	0,00	0,00	6.840,44	6.840,44
2.1.3 Wald, Forsten	3.695,10	0,00	0,00	-3.695,10	0,00	0,00	0,00	0,00	0,00	0,00	0,00	3.695,10
2.1.4 Sonstige unbebaute Grundstücke	711.755,23	342,01	0,00	3.695,10	715.792,34	0,00	0,00	0,00	0,00	0,00	715.792,34	711.755,23
2.2 Bebaute Grundstücke und grundstücksgleiche Rechte an bebauten Grundstücken	126.801,73	0,00	0,00	12.384,80	139.186,53	26.712,20	2.085,84	0,00	0,00	28.798,04	110.388,49	100.089,53
2.2.1 Grundstücke mit Wohnbauten	68.747,94	0,00	0,00	0,00	68.747,94	20.243,28	680,24	0,00	0,00	20.923,52	47.824,42	48.504,66
2.2.2 Grundstücke mit sozialen Einrichtungen	0,00	0,00	0,00	0,00	0,00	0,00	0,00	0,00	0,00	0,00	0,00	0,00
2.2.3 Grundstücke mit Schulen	0,00	0,00	0,00	0,00	0,00	0,00	0,00	0,00	0,00	0,00	0,00	0,00
2.2.4 Grundstücke mit Kultur-, Sport-, Freizeit- und Gartenanlagen	58.053,79	0,00	0,00	12.384,80	70.438,59	6.468,92	1.405,60	0,00	0,00	7.874,52	62.564,07	51.584,87
2.2.5 Grundstücke für Brandschutz, Rettungsdienst und Katastrophenschutz	0,00	0,00	0,00	0,00	0,00	0,00	0,00	0,00	0,00	0,00	0,00	0,00
2.2.6 Grundstücke mit sonstigen Dienst-, Geschäfts- und anderen Betriebsgebäuden	0,00	0,00	0,00	0,00	0,00	0,00	0,00	0,00	0,00	0,00	0,00	0,00
2.3 Infrastrukturvermögen	24.552.316,01	22.628,76	479,50	0,00	24.574.465,27	18.909.038,84	223.471,27	479,50	0,00	19.131.970,61	5.442.494,66	5.643.277,17
2.3.1 Grund und Boden des Infrastrukturvermögens	1.052.785,57	0,00	0,00	0,00	1.052.785,57	0,00	0,00	0,00	0,00	0,00	1.052.785,57	1.052.785,57
2.3.2 Brücken und Tunnel	241.561,57	0,00	0,00	0,00	241.561,57	41.810,92	3.248,05	0,00	0,00	45.058,97	196.502,60	199.750,65
2.3.3 Sicherheitsanlagen	0,00	0,00	0,00	0,00	0,00	0,00	0,00	0,00	0,00	0,00	0,00	0,00
2.3.4 Entwässerungs- und Abwasserbeseitigungsanlagen	1.276.100,85	88,32	0,00	0,00	1.276.189,17	164.161,73	18.779,19	0,00	0,00	162.940,92	1.093.248,25	1.111.939,12
2.3.5 Straßen, Wege, Plätze, Verkehrsanlagen	21.981.668,02	22.540,44	479,50	0,00	22.003.928,96	18.703.066,19	201.384,03	479,50	0,00	18.903.970,72	3.089.958,24	3.278.801,83
2.3.6 Strom-, Gas-, Wasserleitungen und zugehörige Anlagen	0,00	0,00	0,00	0,00	0,00	0,00	0,00	0,00	0,00	0,00	0,00	0,00

Anlagenübersicht 2012

03 Gemeinde Hagen

	Entwicklung der Anschaffungs- und Herstellungskosten										Entwicklung der Abschreibungen					Buchwerte	
	Stand am 31.12.2011	Zugänge 2012	Abgänge 2012	Umbuchungen 2012	Stand am 31.12.2012	Stand am 31.12.2011	Abschreibungen 2012	Auf- lösun- gen ³⁾	Zuschreibungen 2012	Stand am 31.12.2012	am 31.12.2012	am 31.12.2011					
	€	€	€	€	€	€	€	€	€	€	€	€	€	€			
Anlagevermögen¹⁾ gem. § 57 Abs. 2 KomHKVO																	
1	2	3	4	5	6	7	8	9	10	11	12	13					
2.3.7 Wasserbauliche Anlagen	0,00	0,00	0,00	0,00	0,00	0,00	0,00	0,00	0,00	0,00	0,00	0,00	0,00	0,00			
2.3.8 Friedhöfe und Bestattungseinrichtungen	0,00	0,00	0,00	0,00	0,00	0,00	0,00	0,00	0,00	0,00	0,00	0,00	0,00	0,00			
2.3.9 Sonstige Bauten des Infrastrukturvermögens	0,00	0,00	0,00	0,00	0,00	0,00	0,00	0,00	0,00	0,00	0,00	0,00	0,00	0,00			
2.4 Bauten auf fremden Grundstücken	0,00	0,00	0,00	0,00	0,00	0,00	0,00	0,00	0,00	0,00	0,00	0,00	0,00	0,00			
2.5 Kunstgegenstände, Kulturdenkmäler	0,00	0,00	0,00	0,00	0,00	0,00	0,00	0,00	0,00	0,00	0,00	0,00	0,00	0,00			
2.6 Maschinen und technische Anlagen, Fahrzeuge	0,00	0,00	0,00	0,00	0,00	0,00	0,00	0,00	0,00	0,00	0,00	0,00	0,00	0,00			
2.7 Betriebs- und Geschäftsausstattung, Pflanzen und Tiere	12.077,35	284,41	0,00	0,00	12.361,76	4.025,78	1.231,44	0,00	0,00	5.257,22	7.104,54	8.051,57					
2.9 Geleistete Anzahlungen, Anlagen im Bau	187.830,40	56.128,88	38.282,00	-12.384,80	193.292,48	0,00	0,00	0,00	0,00	0,00	193.292,48	187.830,40					
3. Finanzvermögen²⁾	0,00	119,61	0,00	0,00	119,61	0,00	0,00	0,00	0,00	0,00	119,61	0,00					
3.1 Anteile an verbundenen Unternehmen	0,00	0,00	0,00	0,00	0,00	0,00	0,00	0,00	0,00	0,00	0,00	0,00					
3.2 Beteiligungen	0,00	119,61	0,00	0,00	119,61	0,00	0,00	0,00	0,00	0,00	119,61	0,00					
3.3 Sondervermögen	0,00	0,00	0,00	0,00	0,00	0,00	0,00	0,00	0,00	0,00	0,00	0,00					
3.4 Ausleihungen	0,00	0,00	0,00	0,00	0,00	0,00	0,00	0,00	0,00	0,00	0,00	0,00					
3.5 Wertpapiere	0,00	0,00	0,00	0,00	0,00	0,00	0,00	0,00	0,00	0,00	0,00	0,00					
3.9 Sonstige Vermögensgegenstände	0,00	0,00	0,00	0,00	0,00	0,00	0,00	0,00	0,00	0,00	0,00	0,00					
Insgesamt	25.648.354,63	144.500,84	38.761,50	0,00	25.755.093,97	18.939.776,82	227.180,62	479,50	0,00	19.166.477,94	6.588.616,03	6.709.577,81					

¹⁾ In der Anlagenübersicht sind immaterielle Vermögensgegenstände, das Sachvermögen sowie das Finanzvermögen ausgewiesen
²⁾ Die Darstellung richtet sich nach der in der Bilanz vorgegebenen Gliederung
³⁾ Kumulierte Abschreibungen für Abgänge

Schuldenübersicht

31.12.2012

Schuldenübersicht

Schuldenübersicht gem. § 57 Abs. 3 KomHKVO

Art der Schulden	Gesamtbetrag am 31.12.2012	davon mit einer Restlaufzeit von			Gesamtbetrag am 31.12.2011	Mehr (+)/ weniger (-)
	-Euro-	bis zu 1 Jahr -Euro-	über 1 bis 5 Jahre -Euro-	mehr als 5 Jahre -Euro-	-Euro-	-Euro-
	1	2	3	4	5	6
1. Geldschulden	147.802,74	147.802,74	0,00	0,00	153.720,88	-5.918,14
1.1 Anleihen	0,00	0,00	0,00	0,00	0,00	0,00
1.2 Verbindlichkeiten aus Krediten für Investitionen	147.802,74	147.802,74	0,00	0,00	153.720,88	-5.918,14
1.3 Liquiditätskredite	0,00	0,00	0,00	0,00	0,00	0,00
1.4 sonstige Geldschulden	0,00	0,00	0,00	0,00	0,00	0,00
2. Verbindlichkeiten aus kreditähnlichen Rechtsgeschäften	0,00	0,00	0,00	0,00	0,00	0,00
3. Verbindlichkeiten aus Lieferungen und Leistungen	108.318,98	108.318,98	0,00	0,00	1.712,38	106.606,60
4. Transferverbindlichkeiten	9.805,81	9.805,81	0,00	0,00	22.553,21	-12.747,40
5. Sonstige Verbindlichkeiten	9.296,28	9.296,28	0,00	0,00	1.915,62	7.380,66
Schulden insgesamt	275.223,81	275.223,81	0,00	0,00	179.902,09	95.321,72

Forderungsübersicht

31.12.2012

Forderungsübersicht

Forderungsübersicht gem. § 57 Abs. 5 KomHKVO

Art der Forderungen	Gesamtbetrag am 31.12.2012 -Euro-	mit einer Restlaufzeit von			Gesamtbetrag am 31.12. 2011 -Euro-	Mehr (+)/ weniger (-) -Euro-
		bis zu 1 Jahr -Euro-	über 1 bis 5 Jahre -Euro-	mehr als 5 Jahre -Euro-		
1	2	3	4	5	6	7
1. Öffentlich-rechtliche Forderungen	196.129,09	190.625,75	5.503,34	0,00	207.746,80	-11.617,71
2. Forderungen aus Transferleistungen	17.333,63	17.333,63	0,00	0,00	17.449,63	-116,00
3. Sonstige Privatrechtliche Forderungen	5.252,14	5.252,14	0,00	0,00	12.484,15	-7.232,01
Summe aller Forderungen	218.714,86	213.211,52	5.503,34	0,00	237.680,58	-18.965,72

Vollständigkeitserklärung

Jahresabschluss der Gemeinde Hagen zum 31.12.2012

Der Bürgermeister der Gemeinde Hagen im Bremischen Herr Andreas Wittenberg gibt persönlich folgende Erklärung ab:

Aufklärungen und Nachweise

1. Dem Rechnungsprüfungsamt habe ich die von ihr gemäß gesetzlichen Vorschriften §§ 155, 156 NKomVG verlangten und darüber hinaus für eine sorgfältige Prüfung notwendigen Nachweise und Informationen vollständig und nach bestem Wissen und Gewissen zur Verfügung gestellt.
2. Folgende Auskunftspersonen habe ich angewiesen, dem Rechnungsprüfungsamt alle Auskünfte, Nachweise und Informationen richtig und vollständig zu geben:

Die Mitglieder der Verwaltungsleitung

_Hr. Siemers_____

Sowie folgende Mitarbeiter der FD Finanzen

__ Fr. Erdmann_____

__ Frau Weißmann_____

__ Hr. Fangmann_____

Buchführung, Inventar, Zahlungsabwicklung

3. Es sind alle Bücher, Belege und sonstigen Unterlagen zur Verfügung gestellt worden. Zu den Unterlagen gehören neben den Büchern der Finanzbuchhaltung insbesondere vertragliche Vereinbarungen, Arbeits- und Dienstanweisungen sowie Erläuterungen zur Bewertung, die zum Verständnis der Rechnungslegung erforderlich sind.
4. In den Unterlagen der Finanzbuchhaltung sind alle Geschäftsvorfälle erfasst, die für den Jahresabschluss buchungspflichtig sind.

5. Die nach der Gemeindehaushalts- und kassenverordnung erforderliche Beachtung der Grundsätze ordnungsgemäßer DV-gestützter Buchführungssysteme wurde sichergestellt.
6. Bei der Inventur sind die Grundsätze ordnungsmäßiger Inventur beachtet und alle im wirtschaftlichen Eigentum stehenden Vermögensgegenstände und die Schulden erfasst worden.
7. Die ggf. in der KomHKVO/GemHKVO vorhandenen erforderlichen Regelungen zu Sicherheitsstandards und interner Aufsicht wurden erlassen und sind in aktueller Fassung vorgelegt worden. Die Aufsicht über die Finanzbuchhaltung wurde

von mir wahrgenommen

x Frau Mosebach-Bock übertragen und hiervon wahrgenommen.

8. Im Bereich des Rechnungswesens (Buchführung, Personalabrechnung, Gebührenabrechnung) werden folgende Programme eingesetzt:

H&H_Berlin

Loga, Hades, WinKita

Eröffnungsbilanz mit Anhang und Anlagen

9. Der Jahresabschluss 2012 enthält alle bilanzierungspflichtigen Vermögenswerte, Verpflichtungen, Rückstellungen, Wagnisse (z.B. drohende Verluste aus schwebenden Verfahren) und Abgrenzungen. Der Anhang enthält alle erforderlichen Angaben.
10. Die im Anhang zum Jahresabschluss 2012 gemachten Erläuterungen zur Bewertung entsprechen den tatsächlichen Verhältnissen.
11. Zu berücksichtigende Ereignisse nach dem Bilanzstichtag
 - bestehen nicht
sind in der Eröffnungsbilanz enthalten
 - sind im Anhang dargelegt.
12. Umstände, die der Vermittlung eines den tatsächlichen Verhältnissen entsprechenden Bildes der Vermögens-, Schulden-, Ertrags- und Finanzlage entgegenstehen
 - x bestehen nicht
 - sind gesondert erläutert

13. Die Unternehmen, mit denen die Kommune verbunden war, sind vollständig angegeben.

Ausleihungen, Forderungen oder Verbindlichkeiten gegenüber den o.g. Unternehmen,

bestehen nicht

sind dargelegt und gesondert erläutert

14. Verbindlichkeiten aus Bürgschaften, Verlustübernahmeverträgen und sonstigen Sicherheiten bestanden am Stichtag

nicht

nur in der Höhe, in der sie im Jahresabschluss 2012 ausgewiesen sind

15. Rückgabeverpflichtungen für in dem Jahresabschluss ausgewiesenen Vermögensgegenstände sowie Rücknahmeverpflichtungen für nicht in dem Jahresabschluss ausgewiesenen Vermögensgegenstände bestanden am Stichtag

nicht

und sind unter Ziffer ____aufgeführt

16. Gewährte Zuschüsse, Kredite sowie eingegangene Haftungsverhältnisse (vgl. § 56 Abs. 2 KomHKVO), bestanden

nicht

nur in der Höhe, in der sie im Anhang berücksichtigt sind

17. Verträge, die für die Beurteilung der Vermögens-, Schulden-, Ertrags- und Finanzlage der Kommune von Bedeutung sind oder werden können (z.B. wegen ihres Gegenstandes, ihrer Laufzeit, möglicher Verpflichtungen oder aus anderen Gründen), bestanden am Abschlussstichtag

nicht

und sind unter Ziffer ____ bzw. in der Anlage vollständig aufgeführt

18. Die finanziellen Verpflichtungen aus diesen Verträgen sowie sonstige, wesentliche finanzielle Verpflichtungen sind - soweit sie nicht in der Bilanz erscheinen

im Anhang angegeben

unter Ziffer ____ bzw. in der Anlage aufgeführt

19. Rechtsstreitigkeiten und sonstige Auseinandersetzungen, die für die Beurteilung der Vermögens-, Schulden-, Ertrags- und Finanzlage von Bedeutung sind,


- lagen am Stichtag und liegen auch zurzeit nicht vor
- sind im Anhang angegeben
- sind unter Ziffer ___ bzw. in der Anlage aufgeführt

20. Verstöße gegen Rechtsvorschriften, ergänzende Satzungen und sonstige ortsrechtliche Bestimmungen, die Bedeutung für den Inhalt des Jahresabschlusses mit Anhang und Anlagen haben könnten,

- bestanden nicht
- habe ich Ihnen vollständig mitgeteilt.

Hagen im Bremischen, 17.01.2022

Ort, Datum



Unterschrift Bürgermeister

Anlagen:

21. Ein im Original unterzeichnetes Exemplar des Jahresabschlusses einschließlich aller Bestandteile und Anlagen

- Anlagen, wie in der v. g. Erklärung durch Ankreuzen angegeben.