

Geprüft!
Rechnungsprüfungsamt
des Landkreises Cuxhaven

10. Feb. 2022



Jahresabschluss 2012 der Gemeinde Driftsethe



Fachdienst Finanzen

Gemeinde Hagen im Bremischen

**Gesamt-
Ergebnisrechnung
2012**

Ergebnisrechnung

Ergebnisrechnung einschließlich Plan-Ist-Vergleich

Erträge und Aufwendungen	Ergebnis des Vorjahres 2011	Ansätze des Haushalts- jahres 2012	Veränderung durch Nachtrag mehr(+)/ weniger(-)	Ergebnis des Haushaltsjahres 2012	mehr(+)/ weniger(-) ³⁾	Ermäch- tigungen aus Haushalts- vorjahren	Zu Spalte 6: Davon bisher nicht bewilligte über- /außerplanmäßige Aufwendungen ⁴⁾
	1	2	3	4	5	6	7
				-Euro-			
ordentliche Erträge							
1. Steuern und ähnliche Abgaben	0,00	311.000,00	0,00	324.083,23	13.083,23	0,00	
611002.3011000 Grundsteuer A	0,00	17.600,00	0,00	16.694,06	-905,94	0,00	
611002.3012000 Grundsteuer B	0,00	73.500,00	0,00	74.778,58	1.278,58	0,00	
611002.3013000 Gewerbesteuer	0,00	44.000,00	0,00	33.141,26	-10.858,74	0,00	
611002.3021000 Gemeindeanteil an der Einkommenssteuer	0,00	168.700,00	0,00	191.125,00	22.425,00	0,00	
611002.3022000 Gemeindeanteil an der Umsatzsteuer	0,00	4.400,00	0,00	5.599,00	1.199,00	0,00	
611002.3032000 Hundesteuer	0,00	2.800,00	0,00	2.745,33	-54,67	0,00	
2. Zuwendungen und allgemeine Umlagen	0,00	3.000,00	0,00	410,00	-2.590,00	0,00	
281001.3141000 Zuweisungen für laufende Zwecke vom Land	0,00	0,00	0,00	100,00	100,00	0,00	
351001.3142000 Zuweisungen für laufende Zwecke von Gemeinden/ GV	0,00	300,00	0,00	310,00	10,00	0,00	
573006.3142000 Zuweisungen für laufende Zwecke von Gemeinden/ GV	0,00	2.700,00	0,00	0,00	-2.700,00	0,00	
3. Auflösungserträge aus Sonderposten	0,00	4.500,00	0,00	114.123,59	109.623,59	0,00	
111023.3161000 Erträge aus der Auflösung von Sonderposten aus Investitionszuweisungen und - zuschüssen	0,00	0,00	0,00	260,26	260,26	0,00	
541002.3161000 Erträge aus der Auflösung von Sonderposten aus Investitionszuweisungen und - zuschüssen	0,00	3.000,00	0,00	107.934,65	104.934,65	0,00	
555001.3161000 Erträge aus der Auflösung von Sonderposten aus Investitionszuweisungen und - zuschüssen	0,00	0,00	0,00	2.188,33	2.188,33	0,00	
573006.3161000 Erträge aus der Auflösung von Sonderposten aus Investitionszuweisungen und - zuschüssen	0,00	1.500,00	0,00	25,42	-1.474,58	0,00	
611002.3161000 Erträge aus der Auflösung von Sonderposten aus Investitionszuweisungen und - zuschüssen	0,00	0,00	0,00	3.714,93	3.714,93	0,00	
4. sonstige Transfererträge	0,00	0,00	0,00	0,00	0,00	0,00	
5. öffentlich-rechtliche Entgelte	0,00	2.000,00	0,00	1.617,52	-382,48	0,00	
111022.3311000 Verwaltungsgebühren	0,00	100,00	0,00	0,00	-100,00	0,00	
351001.3321000 Benutzungsgebühren und ähnliche Entgelte	0,00	900,00	0,00	780,00	-120,00	0,00	
541002.3311000 Verwaltungsgebühren	0,00	800,00	0,00	837,52	37,52	0,00	
545002.3311000 Verwaltungsgebühren	0,00	100,00	0,00	0,00	-100,00	0,00	
573006.3311000 Verwaltungsgebühren	0,00	100,00	0,00	0,00	-100,00	0,00	
6. privatrechtliche Entgelte	0,00	19.800,00	0,00	16.199,05	-3.600,95	0,00	
535001.3411000 Mieten und Pachten	0,00	0,00	0,00	960,00	960,00	0,00	
555001.3411000 Mieten und Pachten	0,00	0,00	0,00	220,00	220,00	0,00	
573006.3411000 Mieten und Pachten	0,00	19.800,00	0,00	15.019,05	-4.780,95	0,00	
7. Kostenerstattungen und Kostenumlagen	0,00	0,00	0,00	0,00	0,00	0,00	
8. Zinsen und ähnliche Finanzerträge	0,00	400,00	0,00	418,28	18,28	0,00	
111023.3651000 Gewinnanteile aus verbundenen Unternehmen und Beteiligungen	0,00	0,00	0,00	5,28	5,28	0,00	
611002.3691000 Verzinsung von Steuernach- forderungen und -erstattungen	0,00	400,00	0,00	413,00	13,00	0,00	
9. aktivierte Eigenleistungen	0,00	0,00	0,00	0,00	0,00	0,00	
10. Bestandsveränderungen	0,00	0,00	0,00	0,00	0,00	0,00	
11. sonstige ordentliche Erträge	0,00	20.800,00	0,00	118.330,92	97.530,92	0,00	
535001.3511000 Konzessionsabgaben	0,00	20.800,00	0,00	18.400,00	-2.400,00	0,00	
541002.3581000 Erträge aus Zuschreibungen	0,00	0,00	0,00	99.930,92	99.930,92	0,00	
12. = Summe ordentliche Erträge	0,00	361.500,00	0,00	575.182,59	213.682,59	0,00	
ordentliche Aufwendungen							

Erträge und Aufwendungen	Ergebnis des Vorjahres 2011	Ansätze des Haushalts- jahres 2012	Veränderung durch Nachtrag mehr(+)/ weniger(-)	Ergebnis des Haushaltsjahres 2012	mehr(+)/ weniger(-) ³⁾	Ermäch- tigungen aus Haushalts- vorjahren	Zu Spalte 6: Davon bisher nicht bewilligte über- /außerplanmäßige Aufwendungen ⁴⁾
	-Euro-						
1	2	3	4	5	6	7	8
13. Personalaufwendungen	0,00	300,00	0,00	245,37	-54,63	0,00	0,00
111022.4012000 Dienstaufwendungen für Arbeitnehmer	0,00	100,00	0,00	25,37	-74,63	0,00	0,00
555001.4012000 Dienstaufwendungen für Arbeitnehmer	0,00	200,00	0,00	220,00	20,00	0,00	20,00
14. Versorgungsaufwendungen	0,00	0,00	0,00	0,00	0,00	0,00	0,00
15. Aufwendungen für Sach- und Dienstleistungen	0,00	59.300,00	0,00	39.663,29	-19.636,71	0,00	0,00
111021.4271510 Repräsentationskosten	0,00	500,00	0,00	738,35	238,35	0,00	0,00
111022.4222000 Erwerb geringwertiger Vermögensgegenstände bis 150 Euro ohne UST	0,00	100,00	0,00	0,00	-100,00	0,00	0,00
111022.4231000 Mieten und Pachten	0,00	400,00	0,00	0,00	-400,00	0,00	0,00
111023.4241000 Bewirtschaftung der Grundstücke und baulichen Anlagen	0,00	0,00	0,00	42,78	42,78	0,00	0,00
281001.4271000 Besondere Verwaltungs- und Betriebsaufwendungen	0,00	1.000,00	0,00	977,50	-22,50	0,00	0,00
351001.4291000 Aufwendungen für sonstige Dienstleistungen	0,00	1.800,00	0,00	1.904,44	104,44	0,00	0,00
366003.4221000 Unterhaltung des beweglichen Vermögens	0,00	0,00	0,00	1.317,81	1.317,81	0,00	1.317,81
424001.4211000 Unterhaltung der Grundstücke und baulichen Anlagen	0,00	500,00	0,00	400,00	-100,00	0,00	0,00
424001.4231000 Mieten und Pachten	0,00	200,00	0,00	157,21	-42,79	0,00	0,00
511001.4271090 Planungskosten	0,00	1.000,00	0,00	0,00	-1.000,00	0,00	0,00
535001.4241050 Ausschreibung für Lieferung Energie (Landkreis Cuxhaven)	0,00	0,00	0,00	582,72	582,72	0,00	0,00
541002.4212000 Unterhaltung des sonstigen unbeweglichen Vermögens	0,00	23.000,00	0,00	5.431,79	-17.568,21	0,00	0,00
541002.4222000 Erwerb geringwertiger Vermögensgegenstände bis 150 Euro ohne UST	0,00	100,00	0,00	0,00	-100,00	0,00	0,00
541002.4251000 Haltung von Fahrzeugen	0,00	300,00	0,00	75,15	-224,85	0,00	0,00
545001.4291000 Aufwendungen für sonstige Dienstleistungen	0,00	1.000,00	0,00	0,00	-1.000,00	0,00	0,00
545002.4212000 Unterhaltung des sonstigen unbeweglichen Vermögens	0,00	1.900,00	0,00	5.569,09	3.669,09	0,00	0,00
545002.4241020 Energieaufwand für Grundstücke und bauliche Anlagen	0,00	4.500,00	0,00	5.901,17	1.401,17	0,00	1.401,17
552001.4212000 Unterhaltung des sonstigen unbeweglichen Vermögens	0,00	2.000,00	0,00	417,69	-1.582,31	0,00	0,00
554001.4241000 Bewirtschaftung der Grundstücke und baulichen Anlagen	0,00	300,00	0,00	0,00	-300,00	0,00	0,00
554001.4271000 Besondere Verwaltungs- und Betriebsaufwendungen	0,00	0,00	0,00	79,95	79,95	0,00	0,00
555001.4212000 Unterhaltung des sonstigen unbeweglichen Vermögens	0,00	7.000,00	0,00	4.256,55	-2.743,45	0,00	0,00
555001.4241000 Bewirtschaftung der Grundstücke und baulichen Anlagen	0,00	0,00	0,00	5,66	5,66	0,00	5,66
573006.4211000 Unterhaltung der Grundstücke und baulichen Anlagen	0,00	5.000,00	0,00	1.882,14	-3.117,86	0,00	0,00
573006.4222000 Erwerb geringwertiger Vermögensgegenstände bis 150 Euro ohne UST	0,00	100,00	0,00	0,00	-100,00	0,00	0,00
573006.4241000 Bewirtschaftung der Grundstücke und baulichen Anlagen	0,00	8.600,00	0,00	9.923,29	1.323,29	0,00	1.948,79
16. Abschreibungen	0,00	9.000,00	0,00	118.979,05	109.979,05	0,00	109.979,05
111023.4711300 Abschreibungen auf Gebäude	0,00	0,00	0,00	1.147,19	1.147,19	0,00	1.147,19
541002.4711400 Abschreibungen auf das Infrastrukturvermögen	0,00	6.000,00	0,00	111.481,64	105.481,64	0,00	105.481,64
545002.4711400 Abschreibungen auf das Infrastrukturvermögen	0,00	0,00	0,00	2.237,52	2.237,52	0,00	2.237,52
555001.4711400 Abschreibungen auf das Infrastrukturvermögen	0,00	0,00	0,00	4.112,70	4.112,70	0,00	4.112,70
573006.4711300 Abschreibungen auf Gebäude	0,00	3.000,00	0,00	0,00	-3.000,00	0,00	0,00
17. Zinsen und ähnliche Aufwendungen	0,00	12.500,00	0,00	12.021,61	-478,39	0,00	0,00
612001.4512000 Zinsaufwendungen an Gemeinden/ GV	0,00	800,00	0,00	341,97	-458,03	0,00	0,00

Erträge und Aufwendungen	Ergebnis des Vorjahres 2011	Ansätze des Haushalts- jahres 2012	Veränderung durch Nachtrag mehr(+)/ weniger(-)	Ergebnis des Haushaltsjahres 2012	mehr(+)/ weniger(-) ³⁾	Ermäch- tigungen aus Haushalts- vorjahren	Zu Spalte 6: Davon bisher nicht bewilligte über- /außerplanmäßige Aufwendungen ⁴⁾
	-Euro-						
1	2	3	4	5	6	7	8
612001.4517000 Zinsaufwendungen an Kreditinstitute	0,00	11.700,00	0,00	11.679,64	-20,36	0,00	0,00
18. Transferaufwendungen	0,00	308.700,00	0,00	312.193,07	3.493,07	0,00	2.863,51
Bereiche 242001.4318000 Zuschüsse an übrige	0,00	200,00	0,00	44,62	-155,48	0,00	0,00
Bereiche 281001.4318000 Zuschüsse an übrige	0,00	200,00	0,00	0,00	-200,00	0,00	0,00
Bereiche 351001.4318000 Zuschüsse an übrige	0,00	400,00	0,00	0,00	-400,00	0,00	0,00
Bereiche 421001.4318000 Zuschüsse an übrige	0,00	600,00	0,00	500,00	-100,00	0,00	0,00
552001.4373000 Allgemeine Umlagen an Zweckverbände und dergl.	0,00	3.000,00	0,00	2.577,55	-422,45	0,00	0,00
611002.4341000 Gewerbesteuerumlage	0,00	0,00	0,00	5.931,00	5.931,00	0,00	5.931,00
611002.4372010 Kreisumlage	0,00	110.400,00	0,00	135.840,00	25.440,00	0,00	24.706,00
611002.4372020 Gewerbesteuerumlage (ALT)	0,00	8.300,00	0,00	0,00	-8.300,00	0,00	0,00
611002.4372030 Samtgemeindeumlage	0,00	185.600,00	0,00	167.300,00	-18.300,00	0,00	0,00
19. sonstige ordentliche Aufwendungen	0,00	17.000,00	0,00	25.189,08	8.189,08	0,00	1.911,26
111021.4421010 Aufwandsentschädigungen für ehrenamtlich Tätige	0,00	5.600,00	0,00	5.640,00	40,00	0,00	0,00
111021.4429020 Verfügungsmittel	0,00	300,00	0,00	288,12	-11,88	0,00	0,00
111022.4429010 Mitgliedsbeiträge	0,00	300,00	0,00	195,84	-104,16	0,00	0,00
111022.4431000 Geschäftsaufwendungen	0,00	6.200,00	0,00	12.738,95	6.538,95	0,00	0,00
111022.4441000 Steuern, Versicherungen, Schadensfälle	0,00	2.000,00	0,00	2.069,29	69,29	0,00	0,00
111023.4431000 Geschäftsaufwendungen	0,00	0,00	0,00	4.000,00	4.000,00	0,00	4.000,00
281001.4429000 Sonstige Aufwendungen für die Inanspruchnahme von Rechten und Diensten	0,00	1.100,00	0,00	56,88	-1.043,12	0,00	0,00
362001.4421010 Aufwandsentschädigungen für ehrenamtlich Tätige	0,00	200,00	0,00	200,00	0,00	0,00	0,00
541002.4431000 Geschäftsaufwendungen	0,00	1.300,00	0,00	0,00	-1.300,00	0,00	0,00
20. = Summe ordentliche Aufwendungen	0,00	406.800,00	0,00	508.291,47	101.491,47	0,00	95.000,44
21. = ordentliches Ergebnis (ordentliche Erträge abzüglich ord. Aufwendungen) Jahresüberschuss(+)/Jahresfehlbetrag(-)	0,00	-45.300,00	0,00	66.891,12	112.191,12	0,00	
22. außerordentliche Erträge	0,00	0,00	0,00	4.472,56	4.472,56	0,00	
Erträge 111023.5029000 Sonstige periodenfremde	0,00	0,00	0,00	7,48	7,48	0,00	
Erträge 535001.5029000 Sonstige periodenfremde	0,00	0,00	0,00	4.172,82	4.172,82	0,00	
Erträge 573006.5029000 Sonstige periodenfremde	0,00	0,00	0,00	292,26	292,26	0,00	0,00
23. außerordentliche Aufwendungen	0,00	0,00	0,00	0,00	0,00	0,00	0,00
24. außerordentliches Ergebnis (außerordentliche Erträge abzüglich außerordentliche Aufwendungen)	0,00	0,00	0,00	4.472,56	4.472,56	0,00	
= Jahresergebnis (Saldo ordentliches Ergebnis und außerordentliches Ergebnis)Überschuss (+) / Fehlbetrag (-)	0,00	-45.300,00	0,00	71.363,68	116.663,68	0,00	

1) nicht für Investitionstätigkeit

2) ohne Beiträge und Entgelte für Investitionstätigkeit

3) Spalte 6= Spalte 5 - Summe (Spalte 3 + Spalte 4) (Vergleich zwischen den Jahresergebnissen und den Haushaltsansätzen gemäß § 54 KomHKVO)

4) Die Angaben in Spalte 8 können dem Jahresabschluss in einer gesonderten Anlage beigelegt werden.

Gesamt-
Finanzrechnung
2012

Finanzrechnung

Finanzrechnung einschließlich Plan-Ist-Vergleich

Einzahlungen und Auszahlungen	Ergebnis des Vorjahres 2011	Ansätze des Haushalts- jahres 2012	Veränderung durch Nachtrag mehr(+)/ weniger(-)	Ergebnis des Haushaltsjahres 2012	mehr(+)/ weniger(-) ⁴⁾	Ermäch- tigungen aus Haushalts- vorjahren	Zu Spalte 6: Davon bisher nicht bewilligte über- /außerplanmäßige Aufwendungen ⁵⁾
	-Euro-						
1	2	3	4	5	6	7	8
Einzahlungen aus laufender Verwaltungstätigkeit							
1. Steuern und ähnliche Abgaben	0,00	311.000,00	0,00	327.369,70	16.369,70		
611002.6011000 Grundsteuer A	0,00	17.600,00	0,00	16.355,03	-1.244,97		
611002.6012000 Grundsteuer B	0,00	73.500,00	0,00	75.907,62	2.407,62		
611002.6013000 Gewerbesteuer	0,00	44.000,00	0,00	32.663,72	-11.336,28		
611002.6021000 Gemeindeanteil an der Einkommenssteuer	0,00	168.700,00	0,00	193.976,00	25.276,00		
611002.6022000 Gemeindeanteil an der Umsatzsteuer	0,00	4.400,00	0,00	5.599,00	1.199,00		
611002.6032000 Hundesteuer	0,00	2.800,00	0,00	2.868,33	68,33		
2. Zuwendungen und allgemeine Umlagen	0,00	3.000,00	0,00	2.527,77	-472,23		
281001.6141000 Zuweisungen und Zuschüsse für laufende Zwecke vom Land	0,00	0,00	0,00	100,00	100,00		
351001.6142000 Zuweisungen und Zuschüsse für laufende Zwecke von Gemeinden/	0,00	300,00	0,00	310,00	10,00		
573006.6142000 Zuweisungen und Zuschüsse für laufende Zwecke von Gemeinden/	0,00	2.700,00	0,00	2.117,77	-582,23		
3. sonstige Transfereinzahlungen	0,00	0,00	0,00	0,00	0,00		
4. öffentlich-rechtliche Entgelte	0,00	2.000,00	0,00	2.654,13	654,13		
111022.6311000 Verwaltungsgebühren	0,00	100,00	0,00	0,00	-100,00		
351001.6321000 Benutzungsgebühren und ähnliche Entgelte	0,00	900,00	0,00	780,00	-120,00		
541002.6311000 Verwaltungsgebühren	0,00	800,00	0,00	837,52	37,52		
545002.6311000 Verwaltungsgebühren	0,00	100,00	0,00	744,35	644,35		
573006.6311000 Verwaltungsgebühren	0,00	100,00	0,00	0,00	-100,00		
573006.6321000 Benutzungsgebühren und ähnliche Entgelte	0,00	0,00	0,00	292,26	292,26		
5. privatrechtliche Entgelte	0,00	19.800,00	0,00	14.030,70	-5.769,30		
535001.6411000 Mieten und Pachten	0,00	0,00	0,00	960,00	960,00		
555001.6411000 Mieten und Pachten	0,00	0,00	0,00	0,00	0,00		
573006.6411000 Mieten und Pachten	0,00	19.800,00	0,00	13.070,70	-6.729,30		
6. Kostenerstattungen und Kostenumlagen	0,00	0,00	0,00	0,00	0,00		
7. Zinsen und ähnliche Einzahlungen	0,00	400,00	0,00	419,00	19,00		
611002.6691000 Verzinsung von Steuernachforderungen und -erstattungen	0,00	400,00	0,00	419,00	19,00		
8. Einzahlungen aus der Veräußerung geringwertiger Vermögensgegenstände	0,00	0,00	0,00	0,00	0,00		
9. sonstige haushaltswirksame Einzahlungen	0,00	20.800,00	0,00	22.572,82	1.772,82		
535001.6511000 Konzessionsabgaben	0,00	20.800,00	0,00	22.572,82	1.772,82		
10. = Summe der Einzahlungen aus laufender Verwaltungstätigkeit	0,00	357.000,00	0,00	369.574,12	12.574,12		
Auszahlungen aus laufender Verwaltungstätigkeit							
11. Auszahlungen für aktives Personal	0,00	300,00	0,00	1.070,74	770,74	0,00	770,74
111022.7012000 Dienstauszahlungen Arbeitnehmer	0,00	100,00	0,00	181,16	81,16	0,00	81,16
555001.7012000 Dienstauszahlungen Arbeitnehmer	0,00	200,00	0,00	889,58	689,58	0,00	689,58
12. Auszahlung für Versorgung	0,00	0,00	0,00	0,00	0,00	0,00	0,00
13. Auszahlungen für Sach- und Dienstleistungen und für geringwertige Vermögensgegenstände	0,00	59.300,00	0,00	32.982,58	-26.317,42	0,00	0,00
111021.721510 Auszahlungen für Repräsentationen	0,00	500,00	0,00	670,88	170,88	0,00	0,00
111022.7222000 Erwerb geringwertiger Vermögensgegenstände bis 150 Euro ohne UST	0,00	100,00	0,00	0,00	-100,00	0,00	0,00
111022.7231000 Mieten und Pachten	0,00	400,00	0,00	0,00	-400,00	0,00	0,00
111023.7241000 Bewirtschaftung der Grundstücke und baulichen Anlagen	0,00	0,00	0,00	42,78	42,78	0,00	0,00

Einzahlungen und Auszahlungen	Ergebnis des Vorjahres 2011	Ansätze des Haushalts- jahres 2012	Veränderung durch Nachtrag mehr(+)/ weniger(-)	Ergebnis des Haushaltsjahres 2012	mehr(+)/ weniger(-) ⁴⁾	Ermäch- tigungen aus Haushalts- vorjahren	Zu Spalte 6: Davon bisher nicht bewilligte über- /außerplanmäßige Aufwendungen ⁵⁾
	-Euro-						
1	2	3	4	5	6	7	8
281001.7271000 Besondere Verwaltungs- und Betriebsauszahlungen	0,00	1.000,00	0,00	977,50	-22,50	0,00	0,00
351001.7291000 Auszahlungen für sonstige Dienstleistungen	0,00	1.800,00	0,00	1.696,40	-103,60	0,00	0,00
424001.7211000 Unterhaltung der Grundstücke und baulichen Anlagen	0,00	500,00	0,00	400,00	-100,00	0,00	0,00
424001.7231000 Mieten und Pachten	0,00	200,00	0,00	157,21	-42,79	0,00	0,00
511001.7271090 Planungskosten	0,00	1.000,00	0,00	0,00	-1.000,00	0,00	0,00
535001.7241050 Auszahlung Ausschreibung Lieferung Energie (LK CUX)	0,00	0,00	0,00	582,72	582,72	0,00	0,00
541002.7212000 Unterhaltung des sonstigen unbeweglichen Vermögens	0,00	23.000,00	0,00	3.258,62	-19.741,38	0,00	0,00
541002.7222000 Erwerb geringwertiger Vermögensgegenstände bis 150 Euro ohne UST	0,00	100,00	0,00	0,00	-100,00	0,00	0,00
541002.7251000 Haltung von Fahrzeugen	0,00	300,00	0,00	75,15	-224,85	0,00	0,00
545001.7291000 Auszahlungen für sonstige Dienstleistungen	0,00	1.000,00	0,00	0,00	-1.000,00	0,00	0,00
545002.7212000 Unterhaltung des sonstigen unbeweglichen Vermögens	0,00	1.900,00	0,00	5.569,09	3.669,09	0,00	0,00
545002.7241020 Auszahlung für Energie für Grundstücke und bauliche Anlagen	0,00	4.500,00	0,00	4.734,17	234,17	0,00	234,17
552001.7212000 Unterhaltung des sonstigen unbeweglichen Vermögens	0,00	2.000,00	0,00	417,69	-1.582,31	0,00	0,00
554001.7241000 Bewirtschaftung der Grundstücke und baulichen Anlagen	0,00	300,00	0,00	0,00	-300,00	0,00	0,00
554001.7271000 Besondere Verwaltungs- und Betriebsauszahlungen	0,00	0,00	0,00	79,95	79,95	0,00	0,00
555001.7212000 Unterhaltung des sonstigen unbeweglichen Vermögens	0,00	7.000,00	0,00	4.256,55	-2.743,45	0,00	0,00
555001.7241000 Bewirtschaftung der Grundstücke und baulichen Anlagen	0,00	0,00	0,00	5,66	5,66	0,00	5,66
573006.7211000 Unterhaltung der Grundstücke und baulichen Anlagen	0,00	5.000,00	0,00	1.742,97	-3.257,03	0,00	0,00
573006.7222000 Erwerb geringwertiger Vermögensgegenstände bis 150 Euro ohne UST	0,00	100,00	0,00	0,00	-100,00	0,00	0,00
573006.7241000 Bewirtschaftung der Grundstücke und baulichen Anlagen	0,00	8.600,00	0,00	8.315,24	-284,76	0,00	340,74
14. Zinsen und ähnliche Auszahlungen	0,00	12.500,00	0,00	12.021,61	-478,39	0,00	
612001.7512000 Zinsauszahlungen an Gemeinden/ GV	0,00	800,00	0,00	341,97	-458,03	0,00	
612001.7517000 Zinsauszahlungen an Kreditinstitute	0,00	11.700,00	0,00	11.679,64	-20,36	0,00	
15. Transferauszahlungen	0,00	308.700,00	0,00	273.496,07	-35.203,93	0,00	
242001.7318000 Zuschüsse an übrige Bereiche	0,00	200,00	0,00	44,52	-155,48	0,00	
281001.7318000 Zuschüsse an übrige Bereiche	0,00	200,00	0,00	0,00	-200,00	0,00	
351001.7318000 Zuschüsse an übrige Bereiche	0,00	400,00	0,00	0,00	-400,00	0,00	
421001.7318000 Zuschüsse an übrige Bereiche	0,00	600,00	0,00	500,00	-100,00	0,00	
552001.7373000 Allgemeine Umlagen an Zweckverbände und dergl.	0,00	3.000,00	0,00	2.577,55	-422,45	0,00	
611002.7341000 Gewerbesteuerumlage	0,00	0,00	0,00	7.842,00	7.842,00	0,00	
611002.7372010 Kreisumlage	0,00	110.400,00	0,00	111.134,00	734,00	0,00	
611002.7372020 Gewerbesteuerumlage (ALT)	0,00	8.300,00	0,00	0,00	-8.300,00	0,00	
611002.7372030 Samtgemeindeumlage	0,00	185.600,00	0,00	151.398,00	-34.202,00	0,00	
16. sonstige haushaltswirksame Auszahlungen	0,00	17.000,00	0,00	20.850,41	3.850,41	0,00	
111021.7421010 Zahlung der Aufwandsentsch. für ehrenamtlich Tätige	0,00	5.600,00	0,00	5.640,00	40,00	0,00	
111021.7429020 Verfügungsmittel	0,00	300,00	0,00	150,00	-150,00	0,00	
111022.7429010 Mitgliedsbeiträge	0,00	300,00	0,00	195,84	-104,16	0,00	
111022.7431000 Geschäftsauszahlungen	0,00	6.200,00	0,00	12.542,71	6.342,71	0,00	
111022.7441000 Steuern, Versicherungen, Schadensfälle	0,00	2.000,00	0,00	2.037,16	37,16	0,00	

Einzahlungen und Auszahlungen	Ergebnis des Vorjahres 2011	Ansätze des Haushalts- jahres 2012	Veränderung durch Nachtrag mehr(+)/ weniger(-)	Ergebnis des Haushaltsjahres 2012	mehr(+)/ weniger(-) ⁴⁾	Ermäch- tigungen aus Haushalts- vorjahren	Zu Spalte 6: Davon bisher nicht bewilligte über- /außerplanmäßige Aufwendungen ⁵⁾
	-Euro-						
1	2	3	4	5	6	7	8
281001.7429000 Sonstige Auszahlungen für die Inanspruchnahme von Rechten und Diensten	0,00	1.100,00	0,00	56,88	-1.043,12	0,00	
362001.7421010 Zahlung der Aufwandsentsch. für ehrenamtlich Tätige	0,00	200,00	0,00	227,82	27,82	0,00	
541002.7431000 Geschäftsauszahlungen	0,00	1.300,00	0,00	0,00	-1.300,00	0,00	
17. = Summe der Auszahlungen aus laufender Verwaltungstätigkeit	0,00	397.800,00	0,00	340.421,41	-57.378,59	0,00	
18. = Saldo aus laufender Verwaltungstätigkeit (=Zeilen 10 abzüglich Zeile 17)	0,00	-40.800,00	0,00	29.152,71	69.952,71	0,00	77.890,00
Einzahlungen für Investitionstätigkeit							
19. Zuwendungen für Investitionstätigkeit	0,00	0,00	0,00	0,00	0,00	0,00	
20. Beiträge u.ä. Entgelte für Investitionstätigkeit	0,00	0,00	0,00	0,00	0,00	0,00	
21. Veräußerung von Sachvermögen	0,00	0,00	0,00	0,00	0,00	0,00	
22. Finanzvermögensanlagen	0,00	0,00	0,00	0,00	0,00	0,00	0,00
23. Sonstige Investitionstätigkeit	0,00	0,00	0,00	0,00	0,00	0,00	
24. = Summe der Einzahlungen aus Investitionstätigkeit	0,00	0,00	0,00	0,00	0,00	0,00	
Auszahlungen für Investitionstätigkeit							
25. Erwerb von Grundstücken und Gebäuden	0,00	0,00	0,00	0,00	0,00	0,00	
26. Baumaßnahmen	0,00	10.000,00	0,00	0,00	-10.000,00	0,00	
541002.7872000 Auszahlungen für Tiefbaumaßnahmen	0,00	10.000,00	0,00	0,00	-10.000,00	0,00	
27. Erwerb von beweglichem Sachvermögen	0,00	0,00	0,00	0,00	0,00	1.358,56	
366003.7831000 Auszahlungen für den Erwerb von immateriellen, beweglichen Vermögensgegenständen oberhalb der wertgrenze von 150 Euro ohne Umsatzsteuer	0,00	0,00	0,00	0,00	0,00	0,00	
366003.7831100 Auszahlungen für den Erwerb von beweglichen Vermögensgeg. über 1.000 € und Sachgesamtheiten	0,00	0,00	0,00	0,00	0,00	1.358,56	
28. Erwerb von Finanzvermögensanlagen	0,00	0,00	0,00	0,00	0,00	0,00	
29. Aktivierbare Zuwendungen	0,00	0,00	0,00	0,00	0,00	0,00	
30. Sonstige Investitionstätigkeit	0,00	0,00	0,00	0,00	0,00	0,00	
31. = Summe der Auszahlungen aus Investitionstätigkeit	0,00	10.000,00	0,00	0,00	-10.000,00	1.358,56	
32. Saldo aus Investitionstätigkeit (Summe Einzahlungen abzüglich Summe Auszahlungen für Investitionstätigkeit)	0,00	-10.000,00	0,00	0,00	10.000,00	-1.358,56	
33. Finanzmittel-Überschuß/-Fehlbetrag (Summen Zeile 18 und 32)	0,00	-50.800,00	0,00	29.152,71	79.952,71	-1.358,56	
Ein-, Auszahlungen aus Finanzierungstätigkeit							
34. Einzahlungen aus Finanzierungstätigkeit; Aufnahme von Krediten und inneren Darlehen für Investitionstätigkeit	0,00	10.000,00	0,00	0,00	-10.000,00	0,00	
612001.6928000 Kreditaufnahmen für Investitionen beim sonst. inländischen Bereich	0,00	10.000,00	0,00	0,00	-10.000,00	0,00	
35. Auszahlungen aus Finanzierungstätigkeit; Tilgung von Krediten und Rückzahlung von inneren Darlehen f. Investitionstätigkeit	0,00	12.700,00	0,00	12.671,92	-28,08	0,00	
612001.7927000 Kredittilgung für Investitionen bei Kreditinstituten	0,00	0,00	0,00	5.707,69	5.707,69	0,00	
612001.7927300 Laufzeit mehr als 5 Jahre Euro-Währung	0,00	0,00	0,00	6.964,23	6.964,23	0,00	
612001.7928000 Kredittilgung für Investitionen beim sonst. inländischen Bereich	0,00	12.700,00	0,00	0,00	-12.700,00	0,00	
36. Saldo aus Finanzierungstätigkeit (Saldo aus Zeile 34 und 35)	0,00	-2.700,00	0,00	-12.671,92	-9.971,92	0,00	
37. Finanzmittelbestand (Saldo aus Zeile 33 und 36)	0,00	-53.500,00	0,00	16.480,79	69.980,79	-1.358,56	
38. haushaltsunwirksame Einzahlungen (u.a. Geldanlagen, Liquiditätskredite)	0,00	0,00	0,00	51.239,43	51.239,43	0,00	
111023.6790000 Haushaltsunwirksame Einzahlungen	0,00	0,00	0,00	13.741,23	13.741,23	0,00	

Einzahlungen und Auszahlungen	Ergebnis des Vorjahres 2011	Ansätze des Haushalts- jahres 2012	Veränderung durch Nachtrag mehr(+)/ weniger(-)	Ergebnis des Haushaltsjahres 2012	mehr(+)/ weniger(-) ⁴⁾	Ermäch- tigungen aus Haushalts- vorjahren	Zu Spalte 6: Davon bisher nicht bewilligte über- /außerplanmäßige Aufwendungen ⁵⁾
	-Euro-						
1	2	3	4	5	6	7	8
611002.6790000 Haushaltsunwirksame Einzahlungen	0,00	0,00	0,00	37.498,20	37.498,20	0,00	
39. haushaltsunwirksame Auszahlungen (u.a. Geldanlagen, Liquiditätskredite)	0,00	0,00	0,00	103.321,05	103.321,05	0,00	
111023.7790000 Haushaltsunwirksame Auszahlungen	0,00	0,00	0,00	13.633,79	13.633,79	0,00	
611002.7790000 Haushaltsunwirksame Auszahlungen	0,00	0,00	0,00	37.456,52	37.456,52	0,00	
612001.7937100 Euro-Währung	0,00	0,00	0,00	52.230,74	52.230,74	0,00	
40. Saldo aus haushaltsunwirksamen Vorgängen (Zeile 38 und Zeile 39)	0,00	0,00	0,00	-52.081,62	-52.081,62	0,00	
41. +/- Anfangsbestand an Zahlungsmitteln zu Beginn des Jahres	0,00	0,00	0,00	0,00	0,00	0,00	
42. = Endbestand an Zahlungsmitteln (Liquide Mittel am Ende des Jahres) (Summe aus Zeilen 37, 40 und 41)	0,00	-53.500,00	0,00	-35.600,83	17.899,17	-1.358,56	

1) nicht für Investitionstätigkeit

2) ohne Beiträge und Entgelte für Investitionstätigkeit

3) außer für Investitionstätigkeit

4) Spalte 6= Spalte 5 - Summe (Spalte 3 + Spalte 4) (Vergleich zwischen den Jahresergebnissen und den Haushaltsansätzen gemäß § 54 KomHKVO)

5) Die Angaben in Spalte 8 können dem Jahresabschluss in einer gesonderten Anlage beigelegt werden.

6) Die Zeilen 38 bis 42 können optional ergänzt werden.

**Bilanz der Gemeinde
Driftsethe zum
31.12.2012**


A. Bilanz (§ 55 Abs. 2 und 3 KomHKVO)

Bilanz der Gemeinde Gemeinde Driftsethe zum 31.12.2012

Aktiva	2011 -Euro-	2012 -Euro-	Passiva	2011 -Euro-	2012 -Euro-
1. Immaterielles Vermögen	0,00	0,00	1. Nettoposition	2.588.019,38	2.200.935,25
1.1 Konzessionen	0,00	0,00	1.1 Basis-Reinvermögen	577.688,28	577.085,21
1.2 Lizenzen	0,00	0,00	1.1.1 Reinvermögen	681.893,25	681.290,18
1.3 Ähnliche Rechte	0,00	0,00	1.1.2 Sollfehlbetrag aus kameralem Abschluss (Minusbetrag)	-104.204,97	-104.204,97
1.4 Geleistete Investitionszuweisungen und -zuschüsse	0,00	0,00	1.2 Rücklagen	0,00	-7,48
1.5 Aktivierter Umstellungsaufwand	0,00	0,00	1.2.1 Rücklagen aus Überschüssen des ordentlichen Ergebnisses	0,00	0,00
1.6 Sonstiges immaterielles Vermögen	0,00	0,00	1.2.2 Rücklagen aus Überschüssen des außerordentlichen Ergebnisses	0,00	0,00
2. Sachvermögen	2.934.453,40	2.573.066,35	1.2.3 Rücklagen aus Investitionszuwendungen für nicht abnutzbare Vermögensgegenstände	0,00	0,00
2.1 Unbebaute Grundstücke und grundstücksgleiche Rechte	52.667,25	51.413,32	1.2.4 Zweckgebundene Rücklagen	0,00	0,00
2.2 Bebaute Grundstücke und grundstücksgleiche Rechte	273.300,82	272.153,63	1.2.5 Sonstige Rücklagen	0,00	-7,48
2.3 Infrastrukturvermögen	2.608.485,33	2.249.499,40	1.3 Jahresergebnis	0,00	71.363,68
2.4 Bauten auf fremdem Grundstücken	0,00	0,00	1.3.1 Fehlbeiträge aus Vorjahren	0,00	0,00
2.5 Kunstgegenstände, Kulturdenkmäler	0,00	0,00	1.3.2 Jahresüberschuss/Jahresfehlbetrag mit Angabe des Betrages der Vorbelastung aus HHR für Aufwendungen (* siehe Unten)	0,00	71.363,68
2.6 Maschinen und technische Anlagen; Fahrzeuge	0,00	0,00	1.4 Sonderposten	2.010.331,10	1.552.493,84
2.7 Betriebs- und Geschäftsausstattung, Pflanzen und Tiere	0,00	0,00	1.4.1 Investitionszuweisungen und -zuschüsse	2.010.331,10	1.552.493,84
2.8 Vorräte	0,00	0,00	1.4.2 Beiträge und ähnliche Entgelte	0,00	0,00
2.9 Geleistete Anzahlungen, Anlagen im Bau	0,00	0,00	1.4.3 Gebührenausgleich	0,00	0,00
3. Finanzvermögen	14.325,79	8.874,19	1.4.4 Bewertungsausgleich	0,00	0,00
3.1 Anteile an verbundenen Unternehmen	0,00	0,00	1.4.5 erhaltene Anzahlungen auf Sonderposten	0,00	0,00
3.2 Beteiligungen	121,69	126,97	1.4.6 Sonstige Sonderposten	0,00	0,00
3.3 Sondervermögen mit Sonderrechnung	0,00	0,00	2. Schulden	353.468,81	329.997,29
3.4 Ausleihungen	0,00	0,00	2.1 Geldschulden	346.390,93	317.089,10
3.5 Wertpapiere	0,00	0,00	2.1.1 Anleihen	0,00	0,00
3.6 Öffentlich-rechtliche Forderungen	9.178,42	4.861,59	2.1.2 Verbindlichkeiten aus Krediten für Investitionen	294.160,19	281.488,27
3.7 Forderungen aus Transferleistungen	18,00	12,00	2.1.3 Liquiditätskredite	52.230,74	35.600,83
3.8 Sonstige privatrechtliche Forderungen	5.007,68	3.873,63	2.1.4 Sonstige Geldschulden	0,00	0,00
3.9 Sonstige Vermögensgegenstände	0,00	0,00	2.2 Verbindlichkeiten aus kreditähnlichen Rechtsgeschäften	0,00	0,00
4. Liquide Mittel	0,00	0,00	2.3 Verbindlichkeiten aus Lieferungen und Leistungen	0,00	6.987,20
5. Aktive Rechnungsabgrenzung	0,00	0,00	2.4 Transferverbindlichkeiten	0,00	-1.020,00
			2.4.1 Finanzausgleichverbindlichkeiten	0,00	0,00
			2.4.2 Verbindlichkeiten aus Zuweisungen und Zuschüssen für laufende Zwecke	0,00	0,00
			2.4.3 Verbindlichkeiten aus Schuldendiensthilfen	0,00	0,00
			2.4.4 Soziale Leistungsverbindlichkeiten	0,00	0,00
			2.4.5 Verbindlichkeiten aus Zuweisungen und Zuschüssen für Investitionen	0,00	0,00
			2.4.6 Steuerverbindlichkeiten	0,00	-1.020,00
			2.4.7 Andere Transferverbindlichkeiten	0,00	0,00
			2.5 Sonstige Verbindlichkeiten	7.077,88	6.940,99
			2.5.1 Durchlaufende Posten	0,00	149,12
			2.5.1.1 Verrechnete Mehrwertsteuer	0,00	0,00
			2.5.1.2 Abzuführende Lohn- und Kirchensteuer	0,00	0,00
			2.5.1.3 Sonstige durchlaufende Posten	0,00	149,12
			2.5.2 Abzuführende Gewerbesteuer	0,00	0,00
			2.5.3 Empfangene Anzahlungen	0,00	0,00
			2.5.4 Andere sonstige Verbindlichkeiten	7.077,88	6.791,87
			3. Rückstellungen	7.291,00	51.008,00
			3.1 Pensionsrückstellungen und ähnliche Verpflichtungen	0,00	0,00
			3.2 Rückstellungen für Altersteilzeitarbeit und ähnliche Maßnahmen	0,00	0,00
			3.3 Rückstellungen für unterlassene Instandhaltung	0,00	0,00
			3.4 Rückstellungen für die Rekultivierung und Nachsorge geschlossener Abfalldeponien	0,00	0,00
			3.5 Rückstellungen für die Sanierung von Altlasten	0,00	0,00
			3.6 Rückstellungen im Rahmen des Finanzausgleichs und von Steuerschuldverhältnissen	891,00	40.608,00
			3.7 Rückstellungen für drohende Verpflichtung aus Bürgschaften, Gewährleistungen und anhängigen Gerichtsverfahren	0,00	0,00
			3.8 Andere Rückstellungen	6.400,00	10.400,00
			4. Passive Rechnungsabgrenzung	0,00	0,00
			BILANZSUMME	2.948.779,19	2.581.940,54

Unterschrift

Driftsethe, 30.06.2021

30.06.2021 09:20:19
Nutzer: 00068 Erdmann


Bürgermeisterin/Bürgermeister

y:hkr/form-hh/f-bilanz.rtf

B. Darstellung unter der Bilanz (§ 55 Abs. 4 KomHKVO)

Vorbelastungen künftiger Haushaltsjahre: insbesondere	
Haushaltsreste	0,00
Bürgschaften	0,00
Gewährleistungsverträge	0,00
In Anspruch genommene Verpflichtungsermächtigungen	0,00
Verpflichtungen aus kreditähnlichen Rechtsgeschäften über das Haushaltsjahr hinaus gestundete Beträge	0,00

Aktiva	31.12.2012	Passiva	31.12.2012
Immaterielles Vermögen	0,00 Euro	Nettoposition	2.200.935,25 Euro
Sachvermögen	2.573.066,35 Euro	Schulden	329.997,29 Euro
Finanzvermögen	8.874,19 Euro	Rückstellungen	51.008,00 Euro
Liquide Mittel	0,00 Euro	Passive Rechnungsabgrenzung	0,00 Euro
Aktive Rechnungsabgrenzung	0,00 Euro		
Bilanzsumme	2.581.940,54 Euro	Bilanzsumme	2.581.940,54 Euro

Anlagen zum Jahresabschluss 2012

- Bewertungsgrundsätze
- Berichtigungen der ersten Eröffnungsbilanz
 - Erläuterungen der Aktiva
 - Erläuterungen der Passiva
- Erläuterungen der Erträge und Aufwendungen
 - Anhang mit Kennzahlen

Aus § 56 KomHKVO ergibt sich, dass in einem Anhang Angaben getätigt werden, die einem sachverständigen Dritten Angaben zur Ergebnisrechnung, Finanzrechnung und der Bilanz Verständnis geben. Hierfür werden die wichtigsten Ergebnisse wie auch Abweichungen von Haushaltsansätzen erläutert.

Bilanzierungs- und Bewertungsmethoden

Für den Jahresabschluss 2012 wurden die tatsächlichen Anschaffungs- und Herstellungswerte aktiviert. Die Abschreibungswerte basieren auf die Abschreibungstabelle, die das Land Niedersachsen herausgegeben hat. Die Abschreibung für abnutzbare Vermögensgegenstände erfolgt ausnahmslos linear.

Berichtigungen der ersten Eröffnungsbilanz

Die Berichtigung ergibt sich aus § 62 KomHKVO, der Bewertungsausgleich wird in der Nettoposition ausgeglichen. Hiervon wurde Gebrauch gemacht, infolgedessen sind die nachträglichen oder veränderten Ansätze unter dem Bestandskonto gegen das Produktkonto 613001.2001000 gebucht.

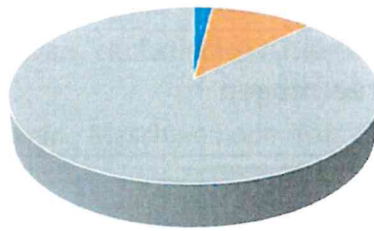
Folgende Berichtigungen wurden gemacht:

- Grundstücke, die bisher auf dem Sachkonto 0130000 Wald & Forsten gebucht waren, wurden auf das Sachkonto 0190000 sonstige unbebaute Grundstücke umgebucht. Hintergrund war die Empfehlung des Rechnungsprüfungsamtes bei der Prüfung der ersten Eröffnungsbilanz.
- Die Flurbereinigung wurde korrigiert. Es lagen die Berechnungen bzw. Ausgaben des Amtes für Landesentwicklung im dritten Quartal 2020 vor, sodass hier die Werte für die Sonderposten und die Wegeaufbauten korrigiert wurden.
- Ein Grundstück, welches leider bei der Prüfung der Eröffnungsbilanz keine Berücksichtigung im Jahresanlagennachweis findet und somit nicht geprüft wurde, wurde nachaktiviert. Es handelt sich um ein Straßengrundstück mit dem Wert in Höhe von 1.374,75 Euro.

Erläuterungen der Aktiva

Das Sachvermögen beziffert sich auf 2.573.066,35 Euro und gliedert sich wie folgt auf:

Sachvermögen



■ unbebaute Grundstücke ■ Bebaute Grundstücke ■ Infrastrukturvermögen

Kontengruppe 00: Immaterielles Vermögen

Die Gemeinde Driftsethe hat kein immaterielles Vermögen zum 31.12.2012.

Kontengruppe 01: Unbebaute Grundstücke und grundstücksgleiche Rechte an unbebauten Grundstücken

Anlagevermögen ^h gem. § 57 Abs. 2 KomHKVO	Entwicklung der Anschaffungs- und Herstellungskosten					Entwicklung der Abschreibungen					Buchwerte	
	Stand am 31.12.2011	Zugänge 2012	Abgänge 2012	Umbuchungen 2012	Stand am 31.12.2012	Stand am 31.12.2011	Abschreibungen 2012	Auflösungen ^h	Zuschreibungen 2012	Stand am 31.12.2012	am 31.12.2012	am 31.12.2011
	€	€	€	€	€	€	€	€	€	€	€	€
1	2	3	4	5	6	7	8	9	10	11	12	13
2.1 Unbebaute Grundstücke und grundstücksgleiche Rechte an unbebauten Grundstücken	52.887,25	0,00	0,00	-1.253,93	51.413,32	0,00	0,00	0,00	0,00	0,00	51.413,32	52.887,25
2.1.1 Grünflächen	8.511,10	0,00	0,00	-1.253,93	7.257,17	0,00	0,00	0,00	0,00	0,00	7.257,17	8.511,10
2.1.2 Ackerland	14.763,22	0,00	0,00	0,00	14.763,22	0,00	0,00	0,00	0,00	0,00	14.763,22	14.763,22
2.1.3 Wald, Forsten	1.926,03	0,00	0,00	-1.926,03	0,00	0,00	0,00	0,00	0,00	0,00	0,00	1.926,03
2.1.4 Sonstige unbebaute Grundstücke	27.466,90	0,00	0,00	1.926,03	29.392,93	0,00	0,00	0,00	0,00	0,00	29.392,93	27.466,90

Die unbebauten Grundstücke sind bei 51.413,32 Euro und machen damit 2,00 % des Sachvermögens aus. Hier gibt es einen Abgang von 1.253,93 Euro. Dies ist eine Umbuchung eines Grundstückes, welches nicht dem Grünland, sondern dem Grund und Boden von Entwässerungsanlagen zuzuordnen ist.

Kontengruppe 02 Bebaute Grundstücke und grundstücksgleiche Rechte an bebauten Grundstücken

Anlagevermögen ^h gem. § 57 Abs. 2 KomHKVO	Entwicklung der Anschaffungs- und Herstellungskosten					Entwicklung der Abschreibungen					Buchwerte	
	Stand am 31.12.2011	Zugänge 2012	Abgänge 2012	Umbuchungen 2012	Stand am 31.12.2012	Stand am 31.12.2011	Abschreibungen 2012	Auflösungen ^h	Zuschreibungen 2012	Stand am 31.12.2012	am 31.12.2012	am 31.12.2011
	€	€	€	€	€	€	€	€	€	€	€	€
1	2	3	4	5	6	7	8	9	10	11	12	13
2.2 Bebaute Grundstücke und grundstücksgleiche Rechte an bebauten Grundstücken	333.460,73	0,00	0,00	0,00	333.460,73	60.159,91	1.147,19	0,00	0,00	61.307,10	272.153,63	273.300,82
2.2.1 Grundstücke mit Wohnbauten	73.454,61	0,00	0,00	0,00	73.454,61	25.652,57	502,99	0,00	0,00	26.155,56	47.299,05	47.602,04
2.2.2 Grundstücke mit sozialen Einrichtungen	0,00	0,00	0,00	0,00	0,00	0,00	0,00	0,00	0,00	0,00	0,00	0,00
2.2.3 Grundstücke mit Schulen	0,00	0,00	0,00	0,00	0,00	0,00	0,00	0,00	0,00	0,00	0,00	0,00
2.2.4 Grundstücke mit Kultur-, Sport-, Freizeit- und Gartenanlagen	192.965,91	0,00	0,00	0,00	192.965,91	33.199,47	616,95	0,00	0,00	33.816,02	159.147,89	159.766,44
2.2.5 Grundstücke für Brandschutz, Rettungsdienst und Katastrophenschutz	0,00	0,00	0,00	0,00	0,00	0,00	0,00	0,00	0,00	0,00	0,00	0,00
2.2.6 Grundstücke mit sonstigen Dienst-, Geschäfts- und anderen Betriebsgebäuden	67.040,21	0,00	0,00	0,00	67.040,21	1.307,87	25,65	0,00	0,00	1.333,52	65.706,69	65.732,34

Bei den Bebauten Grundstücken und Gebäuden gab es keine Zugänge. Hier sind lediglich 1.147,19 Euro Aufschreibungen gebucht.

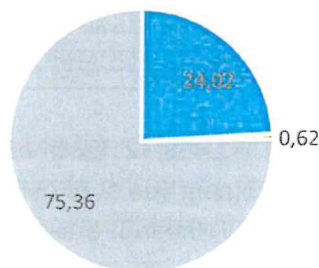
Die Gemeinde Driftsethe hat zwei Mietwohnungen, einen Jugendraum und zwei Nebengebäude, die sich zusammen in der Gemeinschaftsanlage Dorfring 14 befinden. Zudem befindet sich eine Reithalle im Eigentum, die nicht selbst genutzt wird, sondern verpachtet ist.

Kontengruppe 03 Infrastrukturvermögen

Anlagevermögen ¹⁾ gem. § 57 Abs. 2 KomHKVO	Entwicklung der Anschaffungs- und Herstellungskosten					Entwicklung der Abschreibungen					Buchwerte	
	Stand am 31.12.2011	Zugänge 2012	Abgänge 2012	Umbuchungen 2012	Stand am 31.12.2012	Stand am 31.12.2011	Abschreibungen 2012	Auf- lösun- gen ²⁾	Zuschreibungen 2012	Stand am 31.12.2012	am 31.12.2012	am 31.12.2011
	€	€	€	€	€	€	€	€	€	€	€	€
	2	3	4	5	6	7	8	9	10	11	12	13
	+	-	-	+	-	-	-	+	-	-	+	-
2.3 Infrastrukturvermögen	8.344.377,40	684.714,42	1.292.172,21	1.253,93	8.728.173,54	6.725.892,07	117.831,86	0,00	365.048,78	6.488.874,14	2.249.499,40	2.608.485,33
2.3.1 Grund und Boden des Infrastrukturvermögens	538.944,34	1.374,75	0,00	0,00	540.319,09	0,00	0,00	0,00	0,00	0,00	540.319,09	538.944,34
2.3.2 Brücken und Tunnel	0,00	0,00	0,00	0,00	0,00	0,00	0,00	0,00	0,00	0,00	0,00	0,00
2.3.3 Gleisanlagen mit Streckenrüstung und Sicherheitsanlagen	0,00	0,00	0,00	0,00	0,00	0,00	0,00	0,00	0,00	0,00	0,00	0,00
2.3.4 Entwässerungs- und Abwasserbeseitigungsanlagen	25.456,55	0,00	0,00	1.253,93	26.710,48	12.073,75	600,00	0,00	0,00	12.673,75	14.036,73	13.362,80
2.3.5 Straßen, Wege, Plätze, Verkehrsleitungsanlagen	8.778.976,51	683.339,67	1.292.172,21	0,00	8.171.143,97	6.723.818,32	117.231,86	0,00	365.048,78	6.478.002,39	1.695.143,58	2.056.158,19
2.3.6 Strom-, Gas-, Wasserleitungen und zugehörige Anlagen	0,00	0,00	0,00	0,00	0,00	0,00	0,00	0,00	0,00	0,00	0,00	0,00
2.3.7 Wasserbauliche Anlagen	0,00	0,00	0,00	0,00	0,00	0,00	0,00	0,00	0,00	0,00	0,00	0,00
2.3.8 Friedhöfe und Bestattungseinrichtungen	0,00	0,00	0,00	0,00	0,00	0,00	0,00	0,00	0,00	0,00	0,00	0,00
2.3.9 Sonstige Bauten des Infrastrukturvermögens	0,00	0,00	0,00	0,00	0,00	0,00	0,00	0,00	0,00	0,00	0,00	0,00

Mit 85,22 % vom Sachvermögen kommt dem Infrastrukturvermögen eine bedeutende Rolle zu.

Infrastrukturvermögen



- Grund und Boden
- Entwässerungs- und Abwasserbeseitigungsanlagen
- Straßen, Wege, Plätze, Verkehrsanlagen

Eine wesentliche Korrektur der Eröffnungsbilanz fand in dem Infrastrukturvermögen statt. Es wurden die tatsächlichen Kosten der Flurbereinigung (Straßenbauten) angepasst. Ebenso wurden parallel dazu die Sonderposten korrigiert.

Kontengruppe 04 Bauten auf fremden Grund und Boden

Die Gemeinde Driftsethe hat keine Bauten auf fremden Grund und Boden zum 31.12.2012.

Kontengruppe 05 Kunstgegenstände, Kulturdenkmäler

Die Gemeinde Driftsethe hat keine Kunstgegenstände zum 31.12.2012.

Kontengruppe 06 Maschinen, technische Anlagen; Fahrzeuge

Die Gemeinde Driftsethe hat keine Maschinen oder Fahrzeuge zum 31.12.2012.

Kontengruppe 07 Betriebs- und Geschäftsausstattung

Die Gemeinde Driftsethe hat keine Betriebs- und Geschäftsausstattung zum 31.12.2012.

Kontengruppe 08 Vorräte

Die Gemeinde Driftsethe hat kein Vorratsvermögen zum 31.12.2012.

Kontengruppe 09 Geleistete Anzahlungen, Anlagen im Bau

Die Gemeinde Driftsethe hat keine Anlagen im Bau zum 31.12.2012.

Kontengruppe 10 Anteile an verbundenen Unternehmen

Es gibt keine Anteile an verbundenen Unternehmen.

Kontengruppe 11 Beteiligungen

Die Gemeinde Driftsethe hat Beteiligungen an der Volksbank Bremerhaven-Cuxland eG im Wert von 126,97 Euro zum 31.12.2012.

Kontengruppe 12 Sondervermögen, Treuhandvermögen

Die Gemeinde Driftsethe hat kein Sondervermögen zum 31.12.2012.

Kontengruppe 13 Ausleihungen

Die Gemeinde Driftsethe hat keine Ausleihungen zum 31.12.2012.

Kontengruppe 14 Wertpapiere

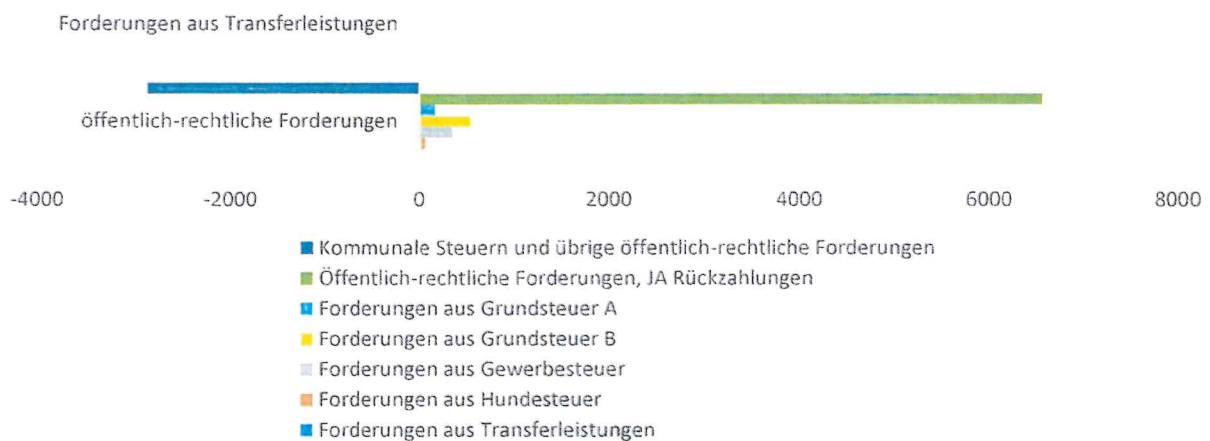
Die Gemeinde Driftsethe hat keine Wertpapiere zum 31.12.2012.

Kontengruppe 15 Öffentlich-rechtliche Forderungen und Forderungen aus Transferleistungen

Forderungen entstehen zum Zeitpunkt der Leistungserbringung bzw. der Bescheiderstellung und sind in Geld bewertete Ansprüche (§ 59 Nr. 18 KomHKVO). Eine Forderung erlischt mit dem Zahlungseingang. Dabei ist zu beachten, dass nicht mehr realisierbare Forderungen (nicht ausreichende Quote in Insolvenzverfahren, Wohlverhaltensphase, abgeschl. fruchtlose Vollstreckungsvorgänge) abgeschrieben wurden.

Es gibt öffentlich-rechtliche Forderungen in Höhe von 4.861,59 Euro und Forderungen aus Transferleistungen in Höhe von 12,00 Euro.

Forderungen Kontengruppe 15



Kontengruppe 16 Privatrechtliche Forderungen aus Dienstleistungen, sonstige Vermögensgegenstände

Die Privatrechtlichen Forderungen betragen 3.873,63 Euro. Hierbei macht der größte Anteil Mieteinnahmen aus den Wohnungen aus.

Kontengruppe 17 Liquide Mittel

Die Gemeinde Driftsethe hat keine Liquiden Mittel zum 31.12.2012.

Kontengruppe 18 Aktive Rechnungsabgrenzung

Die Aktive Rechnungsabgrenzung beträgt 0,00 Euro.

Erläuterungen der Passiva

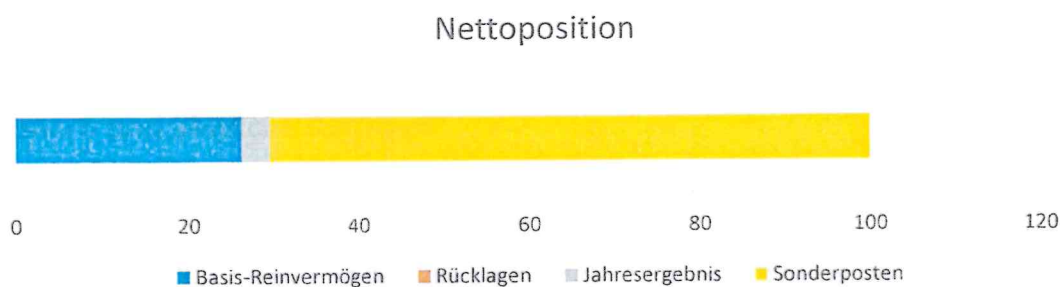
Kontengruppe 20 Nettoposition

Die Nettoposition beträgt 2.200.935,25 Euro. Zu der Nettoposition gehören das Basis-Reinvermögen, die Rücklagen, das Jahresergebnis und die Sonderposten, die später ausführlich erläutert werden.

Das Basis-Reinvermögen macht 26,22 % der Nettoposition aus und setzt sich aus dem Reinvermögen und dem Sollfehlbetrag aus kameralem Abschluss zusammen. Das Reinvermögen beträgt exklusive dem Sollfehlbetrag aus kameralem Abschluss 681.290,18 Euro.

Die Rücklage weist ein Minus von 7,48 Euro aus.

Es gibt einen Jahresüberschuss von 71.363,68 Euro.



Kontengruppe 21 Sonderposten

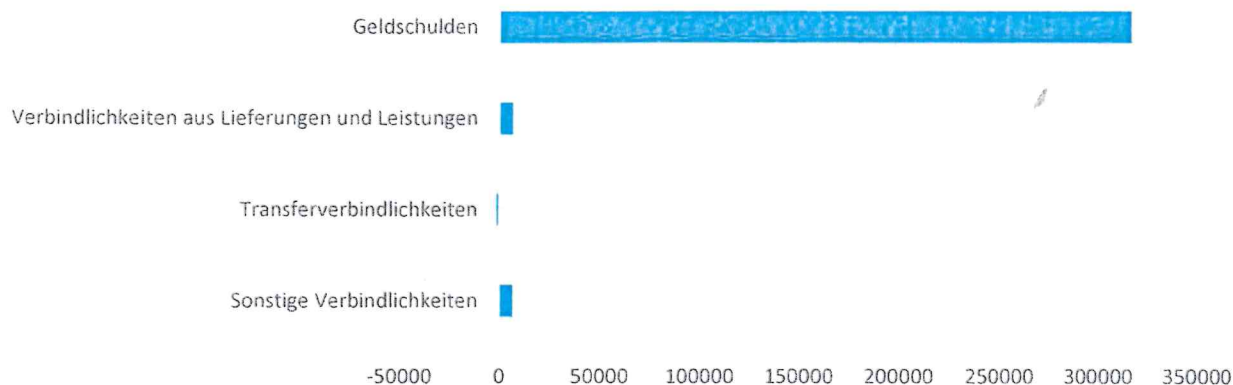
Die Sonderposten machen 60,13 % der Bilanzsumme aus. Die Sonderposten bestehen zu 100 % aus Investitionszuweisungen und -zuschüssen.

Ca. 80,73 % (über 1,2 Mio. Euro) sind Zuschüsse der Flurbereinigung bzw. die Übertragungskosten der neuhergestellten Wirtschaftswege, dementsprechend steht der gleiche Wert unter dem Sachkonto 0350000 gegenüber.

Neue Sonderposten wurden im Jahr 2012 nicht passiviert. Die Auflösungserträge bringen einen Betrag von 114.123,59 Euro, weit über den Planwerten von 4.500,00 Euro.

Kontengruppen 22 – 27 Schulden

Die Schulden betragen zum 31.12.2012 329.997,29 Euro und sind damit zur Eröffnungsbilanz um 23.471,52 Euro gefallen.



Bei den Transferverbindlichkeiten, die – 1.020,00 Euro betragen, handelt es sich um eine Herabsetzung der Gewerbesteuerumlage, die für 2012 anfällt, deren Zahlung aber erst im Folgejahr stattfindet und somit dann auf 0 sein wird.

Den größten Anteil der Schulden sind die Verbindlichkeiten aus Krediten für Investitionen in Höhe von 281.488,27 Euro.

Kontengruppen 28 Rückstellungen

Die Rückstellungen machen 1,98 % an der Bilanzsumme aus und betragen 51.008,00 Euro.

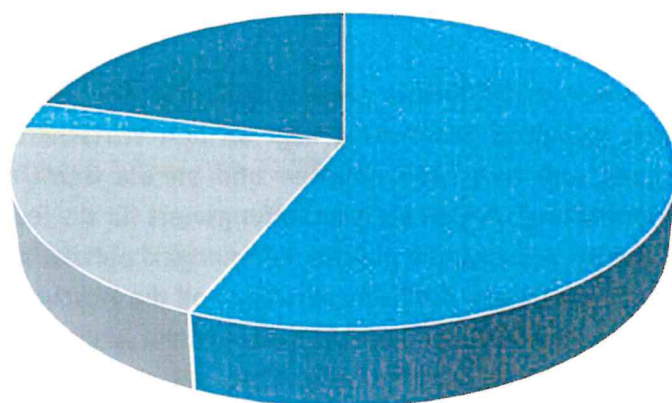
40.608,00 Euro wurden für Rückstellungen im Rahmen des Finanzausgleichs gebildet, die im nächsten Wirtschaftsjahr aufgelöst werden. Weitere 10.400,00 Euro wurden für andere Rückstellungen gebildet. Hier sind die Prüfungsgebühren der Eröffnungsbilanz und des Jahresabschlusses 2012 passiviert, die erst 2020 und 2021 aufgelöst werden.

Kontengruppe 29 Passive Rechnungsabgrenzung

Die passive Rechnungsabgrenzung beträgt 0,00 Euro.

Erträge

Die Erträge teilen sich wie folgt auf:



- Steuern und ähnliche Abgaben
- Zuwendungen und allgemeine Umlagen
- Auflösungserträge aus Sonderposten
- öffentlich-rechtliche Entgelte
- privatrechtliche Entgelte
- Zinsen und ähnliche Finanzerträge
- sonstige ordentliche Erträge

Steuern und ähnliche Abgaben

Wie schon zu vermuten war, ist die größte Ertragslage mit über 56 % bei den Steuern zu finden. In Zahlen bedeutet dies einen Wert von 324.083,23 Euro und liegt damit 13.083,23 Euro über den Planwerten.

Die Gewerbesteuern fielen über 10.000,00 Euro geringer aus, dafür fiel der Anteil an der Einkommenssteuer um über 22.000,00 Euro positiver aus.

	ANSATZ 2012	ERGEBNIS 2012	MEHR/WENIGER	ABWEICHUNG %
GRUNDSTEUER A	17.600,00 €	16.694,06 €	- 905,94 €	- 5,15
GRUNDSTEUER B	73.500,00 €	74.778,58 €	1.278,58 €	1,74
GEWERBESTEUER	44.000,00 €	33.141,26 €	- 10.858,74 €	- 24,68
GEMEINDEANTEIL AN DER EINKOMMENSSTEUER	168.700,00 €	191.125,00 €	22.425,00 €	13,29
GEMEINDEANTEIL AN DER UMSATZSTEUER	4.400,00 €	5.599,00 €	1.199,00 €	27,25
HUNDESTEUER	2.800,00 €	2.745,33 €	- 54,67 €	- 1,95
INSGESAMT	311.000,00 €	324.083,23 €	13.083,23 €	4,21

Zuwendungen und allgemeine Umlagen

Bei den Zuwendungen hat man 3.000,00 Euro für das Haushaltsjahr 2012 geplant. Eingenommen wurden 410,00 Euro. Hiervon ist ein Großteil als Zuwendung für die Seniorenarbeit von der Samtgemeinde.

Auflösungserträge aus Sonderposten

Für die Auflösungserträge waren 4.500,00 Euro geplant. Gebucht sind 114.123,59 Euro, dies sind 2.436 % mehr. Dieser gewaltige Mehrertrag liegt an den Wirtschaftswegen, die im Rahmen der Flurbereinigung neu hergestellt wurden und an die Gemeinde übertragen wurden. Die Kosten der Herstellung werden als Anschaffungswert für die jeweiligen Straßen auf dem zuständigen Sachkonto gebucht, die gleiche Summe wird parallel als Sonderposten aktiviert. Somit decken diese jeweiligen Auflösungserträge voll die Abschreibungen, sodass die Kosten für diese Wege unterm Strich bei 0 sind.

Weiterhin gibt es Auflösungserträge aus den Finanzausgleichszuweisungen von Investitionszuschüssen.

Sonstige Transfererträge

Die Gemeinde Driftsethe hat keine sonstigen Transfererträge zum 31.12.2012.

Öffentlich-rechtliche Entgelte

Die öffentlich-rechtlichen Entgelte betragen 1.617,52 Euro und haben einen Anteil von 0,28 % an den ordentlichen Erträgen. Es wurden 19,12 % Einträge weniger eingenommen als geplant. Unter anderem handelt es sich bei diesen Entgelten um Verwaltungsgebühren für der Straßenbeleuchtung sowie Einnahmen des Dualen Systems des Grünen Punktes.

Privatrechtliche Entgelte

Das Ergebnis der privatrechtlichen Entgelte liegt bei 16.199,05 Euro und hat einen Anteil von 2,82 % an den ordentlichen Erträgen. Das tatsächliche Ergebnis weicht um 18,19 % (-3.600,95 Euro) ab. Erhebliche Mindererträge gibt es bei den Miet- und Pachteinnahmen der Mehrzweckhalle.

Kostenerstattungen und Kostenumlagen

Die Gemeinde Driftsethe hat keine Kostenerstattungen zum 31.12.2012.

Zinsen und ähnliche Finanzerträge

Für die Zinsen war ein Ertrag von 400,00 Euro geplant, es gab einen Mehrertrag von 18,28 Euro (+ 4,57 %), also insgesamt 418,28 Euro. Hierbei handelt es sich hauptsächlich um die Verzinsung von Steuernachforderungen.

Aktiviertete Eigenleistungen

Die Gemeinde Driftsethe hat keine aktivierten Eigenleistungen zum 31.12.2012.

Bestandsveränderungen

Bestandsveränderungen gab es zum 31.12.2012 nicht.

Sonstige ordentliche Erträge

Es gibt sonstige ordentliche Erträge von 118.330,92 Euro, die einen Anteil von 20,58 % an den ordentlichen Erträgen haben. Für den Haushalt waren 20.800,00 Euro geplant (zu 100 % bei den Konzessionsabgaben). Der größte Anteil stammt aus den Erträgen aus Zuschreibungen (84,45 % der sonstigen ordentlichen Erträgen). Hierbei handelt es sich um die Korrekturbeträge der Flurbereinigung zu der Eröffnungsbilanz.

Aufwendungen

	ANSATZ 2012	ERGEBNIS 2012	MEHR/WENIGER	ABWEICHUNG %
PERSONALAUFWENDUNGEN	300,00 €	245,37 €	- 54,63 €	- 15,21 %
VERSORGENGSAUFWENDUNGEN	0,00 €	0,00 €		
AUFWENDUNGEN FÜR SACH- UND DIENSTLEISTUNGEN	59.300,00 €	39.663,29 €	- 19.636,71 €	- 33,11 %
ABSCHREIBUNGEN	9.000,00 €	118.979,05 €	109.979,05 €	+ 1.221,99 %
ZINSEN UND ÄHNLICHE AUFWENDUNGEN	12.500,00 €	12.021,61 €	- 478,39 €	- 3,83 %
TRANSFERAUFWENDUNGEN	308.700,00 €	312.193,07 €	3.493,07 €	+ 1,13 %
SONSTIGE ORDENTLICHE AUFWENDUNGEN	17.000,00 €	25.189,08 €	8.189,08 €	+ 48,17 %
SUMME ORDENTLICHE AUFWENDUNGEN	406.800,00 €	508.291,47 €	101.491,47 €	+ 24,95 %

Bei den ordentlichen Aufwendungen gibt es Mehraufwendungen von über 100.000,00 Euro, dass der Höhe der Abschreibungen geschuldet ist. Höhere Einsparungen gab es nur bei den Aufwendungen für Sach- und Dienstleistungen.

Personalaufwendungen

Die Planung der Personalaufwendungen hat einen Ansatz von 300,00 Euro vorgesehen, Dieser wurde um 54,63 Euro unterschritten. Dies legt eine gute Planung für diesen Bereich im ersten doppischen Haushalt dar.

Versorgungsaufwendungen

Die Gemeinde Driftsethe hat keine Versorgungsaufwendungen für 2012.

Aufwendungen für Sach- und Dienstleistungen

Bei den Aufwendungen für Sach- und Dienstleistungen hat man 59.300,00 Euro geplant, die um über 19.000,00 Euro unterschritten wurden. Besondere Einsparungen gab es bei der Unterhaltung der Gemeindestraßen (über 17.500,00 Euro).

Abschreibungen

Die Abschreibungen wurden mit 9.000,00 Euro eingeplant und erheblich um fast 110.000,00 Euro überschritten. Diese Mehraufwendung ist der Aktivierung der Straßenausbaukosten der Flurbereinigung geschuldet. Dem stehen aber die Sonderposten und den damit verbundenen Auflösungserträgen gegenüber, sodass sich diese Werte die Waage halten und dieser Wert in dem Jahresergebnis keine große Rolle spielt.

7.497,41 Euro der Abschreibungen sind nicht den Gemeindestraßen zuzuordnen, sodass es den geplanten Aufwand von 9.000,00 Euro unterschreitet.

Zinsen und ähnliche Aufwendungen

Die Zinsen wurden mit 12.500,00 Euro geplant. Hier gab es Einsparungen von 478,39 Euro.

Transferaufwendungen

Die Transferaufwendungen wurden mit 308.700,00 Euro geplant. Es gab nur einen geringen Mehraufwand von 3.493,07 Euro. Die Kreisumlage fiel um über 25.000,00 Euro höher aus, dafür konnte man bei der Samtgemeindeumlage 18.300,00 Euro einsparen.

Sonstige ordentliche Aufwendungen

Für die sonstigen ordentlichen Aufwendungen wurden 17.000,00 Euro eingeplant, deren Ansatz mit 8.189,09 Euro überschritten wurde. Ein größerer Mehraufwand lag bei den Kosten für Rechtsberatungen und für die Rückstellungen der Prüfungsgebühren des Jahresabschlusses 2012.

Außerordentliche Erträge und Aufwendungen

Das außerordentliche Ergebnis schließt mit 4.472,56 Euro außerordentlichen Erträgen ab.

Kontengruppe 50 Realisierte außerordentliche Erträge

Bei den realisierten außerordentlichen Erträgen gibt es einen Saldo von 4.472,56 Euro. Hierbei handelt es sich um periodenfremde Erträge, die aufgrund der Doppikumstellung nicht im Jahr 2011 gebucht werden können.

Das Jahresergebnis schließt mit 71.363,68 Euro ab.

**Anlagen
zum
Anhang**

1. Rechenschaftsbericht

Ergebnisrechnung

Die Summe der ordentlichen Erträge weist einen Betrag in Höhe von 575.182,59 Euro aus und die Summe der ordentlichen Aufwendungen liegt bei 508.291,47 Euro. Dies ergibt einen ordentlichen Jahresüberschuss von 66.891,12 Euro. Es gibt ein außerordentliches Ergebnis von 4.472,56 Euro, sodass sich das Jahresergebnis auf 71.363,68 Euro erhöht.

Bei den Erträgen hat man mit 361.500,00 Euro geplant, diese Planung konnte um 213.682,59 Euro übertroffen werden (+ 59,11 %). Wesentliche Mehrerträge gab es bei den Sonderposten (+ 2.436,08 %) und den sonstigen ordentlichen Erträgen (+ 468,90 %). Bei den Sonderposten hat man bei der Planung vermutlich den entgegengestellten Wert der Wege aus der Flurbereinigung nicht berücksichtigt, sodass hier ein enormer Anstieg verbucht wurde.

Bei den Aufwendungen hat man insgesamt 406.800,00 Euro geplant, die mit 101.491,47 Euro überstiegen wurden. Lediglich bei den Aufwendungen für Sach- und Dienstleistungen konnte man einen höheren Betrag einsparen (- 19.636,71 Euro), bei den anderen Haushaltsstellen gab es höhere Ausgaben. Unter anderem bei den Abschreibungen (+ 1.221,99 %), die durch die höheren Auflösungserträgen gedeckt werden, und den sonstigen ordentlichen Aufwendungen (+ 48,17 %).

Der geplante Fehlbetrag konnte durch die wesentlich höheren Erträge in einen Jahresüberschuss umgewandelt werden.

Finanzrechnung

Die Finanzrechnung schließt mit einem Saldo von – 35.600,83 Euro ab.

Der Finanzhaushalt wurde parallel zum Ergebnishaushalt geplant, die Abweichungen bei den Ansätzen stammen lediglich aus den Auflösungserträgen und den Abschreibungen.

Die Einzahlungen aus laufender Verwaltungstätigkeit waren mit 357.000,00 geplant gewesen, die tatsächlichen Einzahlungen waren um 12.574,12 Euro höher.

Bei den Auszahlungen aus laufender Verwaltungstätigkeit waren 397.800,00 Euro geplant gewesen, sodass es einen Saldo aus laufender Tätigkeit von – 40.800,00 Euro gegeben hätte. Die Auszahlungen konnten um 57.378,59 Euro niedriger gehalten werden, sodass dies einen Saldo von 29.152,71 gibt.

Ein Saldo aus Investitionstätigkeit gibt es nicht.

12.671,92 Euro wurden für die Kredittilgung ausgezahlt und der Saldo für Durchlaufende Zahlungen liegt bei – 52.081,62 Euro.

Das gesamt ergibt einen Endsaldo an Liquididen Mitteln von – 35.600,83 Euro, da dieser negativ ist, wird er unter den Liquiditätskrediten dargestellt.

Haushaltsreste

Die Gemeinde Driftsethe überträgt keine Mittel in das nächste Wirtschaftsjahr.

Einzahlungen im investiven Bereich

Es gibt keine Einzahlungen im investiven Bereich.

Auszahlungen im investiven Bereich

Für die Auszahlungen im investiven Bereich wurden 10.000,00 Euro eingeplant. Diese waren für die Herstellung des Buswendeplatzes Tannendorf geplant, im Jahr 2012 aber noch nicht ausgegeben.

Kennzahlen

Bilanzkennzahlen

Nettopositionsquote (Eigenkapitalquote I)

$$\frac{\text{Nettoposition} * 100}{\text{Bilanzsumme}}$$

Die Nettopositionsquote zeigt, wie unabhängig eine Kommune von den Zinsentwicklungen am Kreditmarkt ist. Sie sollte möglichst hoch sein. Für die Gemeinde Driftsethe bedeutet dies:

$$\frac{2.200.935,25 * 100}{2.581.940,54} = 85,24 \%$$

In der Eröffnungsbilanz lag die Nettopositionsquote bei 87,77 %. Im Jahresabschluss 2012 gibt es eine Verschlechterung von 2,53 %.

Liquidität 1. Grades

$$\frac{\text{Liquide Mittel} * 100}{\text{Kurzfristiges Fremdkapital} \leq 1 \text{ Jahr}}$$

Das Ziel ist ein möglichst hoher Wert, da dies die Zahlungsfähigkeit der Kommune betrachtet. Das kurzfristige Fremdkapital setzt sich aus den Verbindlichkeiten aus Liquiditätskrediten, den Verbindlichkeiten aus Lieferungen und Leistungen, den Transferverbindlichkeiten, den sonstigen Verbindlichkeiten, den Rückstellungen im Rahmen des Finanzausgleichs und anderen Rückstellungen zusammen.

Da die Gemeinde Driftsethe keine liquiden Mittel hat, ist die Kennzahl bei 0 %.

Anlagenintensität

$$\frac{\text{Anlagevermögen} * 100}{\text{Bilanzsumme}}$$

$$= \frac{2.573.066,35 * 100}{2.581.940,54} = 99,66$$

Die Anlagenintensität gibt Auskunft darüber, wie hoch der Anteil des langfristig gebundenen Anlagevermögens am Gesamtvermögen ist. In Unternehmen wird diese Kennzahl als Indikator für die Flexibilität oftmals verwendet. Eine Kommune hat eine Daseinsvorsorge, weshalb es ungewöhnlich wäre, das Anlagevermögen (wenn auch nur ein kleiner Teil) in das Umlaufvermögen umzugliedern.

Mit 99,66 % Anlagevermögen, ist der Großteil des Gesamtvermögens langfristig gebunden.

Man geht davon aus, dass eine hohe Anlagenintensität auch hohe Abschreibungen hat, sodass die Fixkosten ebenfalls hoch anzusiedeln sind.

Infrastrukturquote

$$\frac{\text{Infrastrukturvermögen} * 100}{\text{Bilanzsumme}}$$

$$= \frac{2.249.499,40 * 100}{2.581.940,54} = 87,12$$

Die Infrastrukturquote gibt Auskunft über den Anteil des in der Infrastruktur gebundenen Vermögens am Gesamtvermögen. Da das Infrastrukturvermögen i. d. R. nicht veräußerbar ist, wird die Quote nur langfristig beeinflusst. Mit 85,29 % sind mehr als drei Viertel des Gesamtvermögens langfristig im Infrastrukturvermögen gebunden.

Verschuldungsgrad

$$\frac{\text{Schulden inkl. Rückstellungen} * 100}{\text{Bilanzsumme}}$$

Der Verschuldungsgrad zeigt das Verhältnis zwischen Fremd- und Eigenkapital. Ziel ist ein möglichst geringer Wert.

$$\frac{(329.997,29 + 51.008,00) * 100}{2.581.940,54} = 14,76 \%$$

Kreditverschuldungsgrad

Verbindlichkeiten aus Krediten * 100
Bilanzsumme

$$\frac{317.089,10 * 100}{2.581.940,54} = 12,28 \%$$

Die Gemeinde Driftsethe hat einen Kreditverschuldungsgrad von 12,28 %, das gut einem Fünftel der Bilanzsumme entspricht.

Verschuldung je Einwohner aus Kreditverbindlichkeiten

Verbindlichkeiten aus Krediten für Investitionen
Einwohner

$$\frac{281.488,27 \text{ €}}{640} = \underline{\underline{439,83 \text{ €}}}$$

Die Pro-Kopf-Verschuldung beträgt 439,83 Euro.

Kennzahlen der Ergebnisrechnung

Personalintensität

Personalaufwendungen * 100
ordentliche Aufwendungen

$$\frac{245,37 * 100}{508.291,47} = 0,05 \%$$

Abschreibungsintensität

Abschreibungen Sachvermögen und immaterielles Vermögen * 100
ordentliche Aufwendungen

$$\frac{118.979,05 * 100}{508.291,47} = 23,41 \%$$

Die Abschreibungen sind fixe Kosten, die jedes Jahr in mutmaßlich ähnlicher Höhe anfallen. Hier hat die Kommune kaum Einsparmöglichkeiten. Mit 23,41 % hat die Gemeinde einen relativ hohen Aufwand an Abschreibungen, diese sind allerdings durch die Auflösungserträge im Großen gedeckt.

Transferaufwandsquote

$$\frac{\text{Transferaufwendungen} * 100}{\text{ordentliche Aufwendungen}}$$

$$\frac{312.193,07 * 100}{508.291,47} = 61,42 \%$$

61,42 % der ordentlichen Aufwendungen sind Aufwendungen, die nicht in der Gemeinde Driftsethe verbraucht werden, sondern Zuschüsse an z.B. Vereine sind oder als Umlagen an die Samtgemeinde oder den Landkreis abgeführt werden.

Zinslastquote

$$\frac{\text{Zinsaufwendungen} * 100}{\text{ordentliche Aufwendungen}}$$

$$\frac{12.021,61 * 100}{508.291,47} = 2,37 \%$$

Reinvestitionsquote

$$\frac{\text{Bruttoinvestitionen} * 100}{\text{AfA auf Sachvermögen \& immaterielles Vermögen}}$$

Die Zugänge im Anlagevermögen sind insgesamt 0,00 Euro.

Liquiditätskreditquote


$$\frac{\text{Liquiditätskredite} * 100}{\text{Einzahlungen aus lfd. Verwaltungstätigkeit}}$$

$$\frac{35.600,83 * 100}{369.574,12} = 14,13 \%$$

Feststellung gem. § 129 Abs. 1 Satz 2 NKomVG

Die Vollständigkeit und Richtigkeit des Jahresabschlusses 2012 wird hiermit festgestellt.

Hagen im Bremischen, den



Andreas Wittenberg
Bürgermeister

Anlagenübersicht

31.12.2012

Anlagenübersicht 2012

06.07.2021 15:58:37
Nutzer: 00068 Erdmann

02 Gemeinde Drifsethe

	Entwicklung der Anschaffungs- und Herstellungskosten						Entwicklung der Abschreibungen						Buchwerte	
	Stand am 31.12.2011	Zugänge 2012	Abgänge 2012	Umbuchungen 2012	Stand am 31.12.2012	Stand am 31.12.2011	Abschreibungen 2012	Auflösungen ³⁾	Zuschreibungen 2012	Stand am 31.12.2012	am 31.12.2012	am 31.12.2011		
	€	€	€	€	€	€	€	€	€	€	€	€	€	€
1	2	3	4	5	6	7	8	9	10	11	12	13		
1. Immaterielle Vermögensgegenstände²⁾	0,00	0,00	0,00	0,00	0,00	0,00	0,00	0,00	0,00	0,00	0,00	0,00		
1.1 Konzessionen	0,00	0,00	0,00	0,00	0,00	0,00	0,00	0,00	0,00	0,00	0,00	0,00		
1.2 Lizenzen	0,00	0,00	0,00	0,00	0,00	0,00	0,00	0,00	0,00	0,00	0,00	0,00		
1.3 Ähnliche Rechte	0,00	0,00	0,00	0,00	0,00	0,00	0,00	0,00	0,00	0,00	0,00	0,00		
1.4 Geleistete Investitionszuwendungen und -zuschüsse	0,00	0,00	0,00	0,00	0,00	0,00	0,00	0,00	0,00	0,00	0,00	0,00		
1.5 Aktivierter Umstellungsaufwand	0,00	0,00	0,00	0,00	0,00	0,00	0,00	0,00	0,00	0,00	0,00	0,00		
1.6 Sonstiges immaterielles Vermögen	0,00	0,00	0,00	0,00	0,00	0,00	0,00	0,00	0,00	0,00	0,00	0,00		
2. Sachvermögen²⁾	9.730.505,38	684.714,42	1.292.172,21	0,00	9.123.047,59	6.796.051,98	118.979,05	0,00	365.049,79	6.549.981,24	2.573.066,35	2.934.463,40		
2.1 Unbebaute Grundstücke und grundstücksgleiche Rechte an unbebauten Grundstücken	52.667,25	0,00	0,00	-1.253,93	51.413,32	0,00	0,00	0,00	0,00	0,00	51.413,32	52.667,25		
2.1.1 Grünflächen	8.511,10	0,00	0,00	-1.253,93	7.257,17	0,00	0,00	0,00	0,00	0,00	7.257,17	8.511,10		
2.1.2 Ackerland	14.763,22	0,00	0,00	0,00	14.763,22	0,00	0,00	0,00	0,00	0,00	14.763,22	14.763,22		
2.1.3 Wald, Forsten	1.926,03	0,00	0,00	-1.926,03	0,00	0,00	0,00	0,00	0,00	0,00	0,00	1.926,03		
2.1.4 Sonstige unbebaute Grundstücke	27.466,90	0,00	0,00	1.926,03	29.392,93	0,00	0,00	0,00	0,00	0,00	29.392,93	27.466,90		
2.2 Bebaute Grundstücke und grundstücksgleiche Rechte an bebauten Grundstücken	333.460,73	0,00	0,00	0,00	333.460,73	60.759,91	1.147,19	0,00	0,00	61.307,10	272.153,63	273.300,82		
2.2.1 Grundstücke mit Wohnbauten	73.454,61	0,00	0,00	0,00	73.454,61	25.652,57	502,99	0,00	0,00	26.155,56	47.299,05	47.802,04		
2.2.2 Grundstücke mit sozialen Einrichtungen	0,00	0,00	0,00	0,00	0,00	0,00	0,00	0,00	0,00	0,00	0,00	0,00		
2.2.3 Grundstücke mit Schulen	0,00	0,00	0,00	0,00	0,00	0,00	0,00	0,00	0,00	0,00	0,00	0,00		
2.2.4 Grundstücke mit Kultur-, Sport-, Freizeit- und Gartenanlagen	192.965,91	0,00	0,00	0,00	192.965,91	33.199,47	616,55	0,00	0,00	33.816,02	159.147,89	159.766,44		
2.2.5 Grundstücke für Brandschutz, Rettungsdienst und Katastrophenschutz	0,00	0,00	0,00	0,00	0,00	0,00	0,00	0,00	0,00	0,00	0,00	0,00		
2.2.6 Grundstücke mit sonstigen Dienst-, Geschäfts- und anderen Betriebsgebäuden	67.040,21	0,00	0,00	0,00	67.040,21	1.307,87	25,65	0,00	0,00	1.333,52	65.706,69	65.732,34		
2.3 Infrastrukturvermögen	9.344.377,40	684.714,42	1.292.172,21	1.253,93	8.738.173,54	6.735.892,07	117.831,86	0,00	365.049,79	6.488.674,14	2.249.499,40	2.608.485,33		
2.3.1 Grund und Boden des Infrastrukturvermögens	538.944,34	1.374,75	0,00	0,00	540.319,09	0,00	0,00	0,00	0,00	0,00	540.319,09	538.944,34		
2.3.2 Brücken und Tunnel	0,00	0,00	0,00	0,00	0,00	0,00	0,00	0,00	0,00	0,00	0,00	0,00		
2.3.3 Sicherheitsanlagen	0,00	0,00	0,00	0,00	0,00	0,00	0,00	0,00	0,00	0,00	0,00	0,00		
2.3.4 Entwässerungs- und Abwasserbeseitigungsanlagen	25.456,55	0,00	0,00	0,00	26.710,48	12.073,75	600,00	0,00	0,00	12.673,75	14.036,73	13.382,80		
2.3.5 Straßen, Wege, Plätze	8.779.976,51	683.339,67	1.292.172,21	0,00	8.171.143,97	6.723.818,32	117.231,86	0,00	365.049,79	6.475.000,39	1.695.143,58	2.056.158,19		
2.3.6 Strom-, Gas-, Wasserleitungen und zugehörige Anlagen	0,00	0,00	0,00	0,00	0,00	0,00	0,00	0,00	0,00	0,00	0,00	0,00		

	Entwicklung der Anschaffungs- und Herstellungskosten					Entwicklung der Abschreibungen					Buchwerte	
	Stand am 31.12.2011	Zugänge 2012	Abgänge 2012	Umbuchungen 2012	Stand am 31.12.2012	Stand am 31.12.2011	Abschreibungen 2012	Auf- lösun- gen ³⁾	Zuschreibungen 2012	Stand am 31.12.2012	am 31.12.2012	am 31.12.2011
	€	€	€	€	€	€	€	€	€	€	€	€
1	2	3	4	5	6	7	8	9	10	11	12	13
2.3.7 Wasserbauliche Anlagen	0,00	0,00	0,00	0,00	0,00	0,00	0,00	0,00	0,00	0,00	0,00	0,00
2.3.8 Friedhöfe und Bestattungseinrichtungen	0,00	0,00	0,00	0,00	0,00	0,00	0,00	0,00	0,00	0,00	0,00	0,00
2.3.9 Sonstige Bauten des Infrastrukturvermögens	0,00	0,00	0,00	0,00	0,00	0,00	0,00	0,00	0,00	0,00	0,00	0,00
2.4 Bauten auf fremden Grundstücken	0,00	0,00	0,00	0,00	0,00	0,00	0,00	0,00	0,00	0,00	0,00	0,00
2.5 Kunstgegenstände, Kulturdenkmäler	0,00	0,00	0,00	0,00	0,00	0,00	0,00	0,00	0,00	0,00	0,00	0,00
2.6 Maschinen und technische Anlagen, Fahrzeuge	0,00	0,00	0,00	0,00	0,00	0,00	0,00	0,00	0,00	0,00	0,00	0,00
2.7 Betriebs- und Geschäftsausstattung, Pflanzen und Tiere	0,00	0,00	0,00	0,00	0,00	0,00	0,00	0,00	0,00	0,00	0,00	0,00
2.9 Geleistete Anzahlungen, Anlagen im Bau	0,00	0,00	0,00	0,00	0,00	0,00	0,00	0,00	0,00	0,00	0,00	0,00
3. Finanzvermögen ²⁾	0,00	126,97	0,00	0,00	126,97	0,00	0,00	0,00	0,00	0,00	126,97	0,00
3.1 Anteile an verbundenen Unternehmen	0,00	0,00	0,00	0,00	0,00	0,00	0,00	0,00	0,00	0,00	0,00	0,00
3.2 Beteiligungen	0,00	126,97	0,00	0,00	126,97	0,00	0,00	0,00	0,00	0,00	126,97	0,00
3.3 Sondervermögen	0,00	0,00	0,00	0,00	0,00	0,00	0,00	0,00	0,00	0,00	0,00	0,00
3.4 Ausleihungen	0,00	0,00	0,00	0,00	0,00	0,00	0,00	0,00	0,00	0,00	0,00	0,00
3.5 Wertpapiere	0,00	0,00	0,00	0,00	0,00	0,00	0,00	0,00	0,00	0,00	0,00	0,00
3.9 Sonstige Vermögensgegenstände	0,00	0,00	0,00	0,00	0,00	0,00	0,00	0,00	0,00	0,00	0,00	0,00
insgesamt	9.730.505,38	684.841,39	1.292.172,21	0,00	9.123.174,56	6.796.051,98	118.979,05	0,00	365.049,79	6.549.981,24	2.573.193,32	2.934.453,40

¹⁾ In der Anlagenübersicht sind immaterielle Vermögensgegenstände, das Sachvermögen sowie das Finanzvermögen ausgewiesen

²⁾ Die Darstellung richtet sich nach der in der Bilanz vorgegebenen Gliederung

³⁾ Kumulierte Abschreibungen für Abgänge

Schuldenübersicht

31.12.2012

Schuldenübersicht

Schuldenübersicht gem. § 57 Abs. 3 KomHKVO

Art der Schulden	Gesamtbetrag am	davon mit einer Restlaufzeit von			Gesamtbetrag am	Mehr (+)/
	31.12.2012	bis zu 1	über 1 bis	mehr als	31.12. 2011	weniger (-)
	-Euro-	Jahr	5 Jahre	5 Jahre	-Euro-	-Euro-
	1	2	3	4	5	6
1. Geldschulden	281.488,27	281.488,27	0,00	0,00	346.390,93	-64.902,66
1.1 Anleihen	0,00	0,00	0,00	0,00	0,00	0,00
1.2 Verbindlichkeiten aus Krediten für Investitionen	281.488,27	281.488,27	0,00	0,00	294.160,19	-12.671,92
1.3 Liquiditätskredite	35.600,83	35.600,83	0,00	0,00	52.230,74	-16.629,91
1.4 sonstige Geldschulden	0,00	0,00	0,00	0,00	0,00	0,00
2. Verbindlichkeiten aus kreditähnlichen Rechtsgeschäften	0,00	0,00	0,00	0,00	0,00	0,00
3. Verbindlichkeiten aus Lieferungen und Leistungen	6.987,20	6.987,20	0,00	0,00	0,00	6.987,20
4. Transferverbindlichkeiten	-1.020,00	-1.020,00	0,00	0,00	0,00	-1.020,00
5. Sonstige Verbindlichkeiten	6.940,99	6.940,99	0,00	0,00	7.077,88	-136,89
Schulden insgesamt	329.997,29	35.600,83	0,00	0,00	353.468,81	-88.374,38

Forderungsübersicht

31.12.2012

Forderungsübersicht

Forderungsübersicht gem. § 57 Abs. 5 KomHKVO

Art der Forderungen	Gesamtbetrag am 31.12.2012 -Euro- 2	mit einer Restlaufzeit von			Gesamtbetrag am 31.12. 2011 -Euro- 6	Mehr (+)/ weniger (-) -Euro- 7
		bis zu 1 Jahr -Euro- 3	über 1 bis 5 Jahre -Euro- 4	mehr als 5 Jahre -Euro- 5		
1						
1. Öffentlich-rechtliche Forderungen	4.861,59	4.861,59	0,00	0,00	9.178,42	-4.316,83
2. Forderungen aus Transferleistungen	12,00	12,00	0,00	0,00	18,00	-6,00
3. Sonstige Privatrechtliche Forderungen	3.873,63	3.873,63	0,00	0,00	5.007,68	-1.134,05
Summe aller Forderungen	8.747,22	8.747,22	0,00	0,00	14.204,10	-5.456,88

Vollständigkeitserklärung

Jahresabschluss der Gemeinde Driftsethe zum 31.12.2012

Der Bürgermeister der Gemeinde Hagen im Bremischen Herr Andreas Wittenberg gibt persönlich folgende Erklärung ab:

Aufklärungen und Nachweise

1. Dem Rechnungsprüfungsamt habe ich die von ihr gemäß gesetzlichen Vorschriften §§ 155, 156 NKomVG verlangten und darüber hinaus für eine sorgfältige Prüfung notwendigen Nachweise und Informationen vollständig und nach bestem Wissen und Gewissen zur Verfügung gestellt.
2. Folgende Auskunftspersonen habe ich angewiesen, dem Rechnungsprüfungsamt alle Auskünfte, Nachweise und Informationen richtig und vollständig zu geben:

Die Mitglieder der Verwaltungsleitung

_Hr. Siemers_____

Sowie folgende Mitarbeiter der FD Finanzen

__ Fr. Erdmann_____

__ Frau Weißmann_____

__ Hr. Fangmann_____

Buchführung, Inventar, Zahlungsabwicklung

3. Es sind alle Bücher, Belege und sonstigen Unterlagen zur Verfügung gestellt worden. Zu den Unterlagen gehören neben den Büchern der Finanzbuchhaltung insbesondere vertragliche Vereinbarungen, Arbeits- und Dienstanweisungen sowie Erläuterungen zur Bewertung, die zum Verständnis der Rechnungslegung erforderlich sind.
4. In den Unterlagen der Finanzbuchhaltung sind alle Geschäftsvorfälle erfasst, die für den Jahresabschluss buchungspflichtig sind.

5. Die nach der Gemeindehaushalts- und kassenverordnung erforderliche Beachtung der Grundsätze ordnungsgemäßer DV-gestützter Buchführungssysteme wurde sichergestellt.
6. Bei der Inventur sind die Grundsätze ordnungsmäßiger Inventur beachtet und alle im wirtschaftlichen Eigentum stehenden Vermögensgegenstände und die Schulden erfasst worden.
7. Die ggf. in der KomHKVO/GemHKVO vorhandenen erforderlichen Regelungen zu Sicherheitsstandards und interner Aufsicht wurden erlassen und sind in aktueller Fassung vorgelegt worden. Die Aufsicht über die Finanzbuchhaltung wurde

von mir wahrgenommen

x Frau Mosebach-Bock übertragen und hiervon wahrgenommen.

8. Im Bereich des Rechnungswesens (Buchführung, Personalabrechnung, Gebührenabrechnung) werden folgende Programme eingesetzt:

H&H_Berlin

Loga, Hades, WinKita

Eröffnungsbilanz mit Anhang und Anlagen

9. Der Jahresabschluss 2012 enthält alle bilanzierungspflichtigen Vermögenswerte, Verpflichtungen, Rückstellungen, Wagnisse (z.B. drohende Verluste aus schwebenden Verfahren) und Abgrenzungen. Der Anhang enthält alle erforderlichen Angaben.
10. Die im Anhang zum Jahresabschluss 2012 gemachten Erläuterungen zur Bewertung entsprechen den tatsächlichen Verhältnissen.
11. Zu berücksichtigende Ereignisse nach dem Bilanzstichtag

bestehen nicht
sind in der Eröffnungsbilanz enthalten

sind im Anhang dargelegt.

12. Umstände, die der Vermittlung eines den tatsächlichen Verhältnissen entsprechenden Bildes der Vermögens-, Schulden-, Ertrags- und Finanzlage entgegenstehen

x bestehen nicht

sind gesondert erläutert

13. Die Unternehmen, mit denen die Kommune verbunden war, sind vollständig angegeben.
Ausleihungen, Forderungen oder Verbindlichkeiten gegenüber den o.g. Unternehmen,
 bestehen nicht
 sind dargelegt und gesondert erläutert
14. Verbindlichkeiten aus Bürgschaften, Verlustübernahmeverträgen und sonstigen Sicherheiten bestanden am Stichtag
 nicht
 nur in der Höhe, in der sie im Jahresabschluss 2012 ausgewiesen sind
15. Rückgabeverpflichtungen für in dem Jahresabschluss ausgewiesenen Vermögensgegenstände sowie Rücknahmeverpflichtungen für nicht in dem Jahresabschluss ausgewiesenen Vermögensgegenstände bestanden am Stichtag
 nicht
 und sind unter Ziffer ____aufgeführt
16. Gewährte Zuschüsse, Kredite sowie eingegangene Haftungsverhältnisse (vgl. § 56 Abs. 2 KomHKVO), bestanden
 nicht
 nur in der Höhe, in der sie im Anhang berücksichtigt sind
17. Verträge, die für die Beurteilung der Vermögens-, Schulden-, Ertrags- und Finanzlage der Kommune von Bedeutung sind oder werden können (z.B. wegen ihres Gegenstandes, ihrer Laufzeit, möglicher Verpflichtungen oder aus anderen Gründen), bestanden am Abschlussstichtag
 nicht
 und sind unter Ziffer ____ bzw. in der Anlage vollständig aufgeführt
18. Die finanziellen Verpflichtungen aus diesen Verträgen sowie sonstige, wesentliche finanzielle Verpflichtungen sind - soweit sie nicht in der Bilanz erscheinen
 im Anhang angegeben
 unter Ziffer ____ bzw. in der Anlage aufgeführt
19. Rechtsstreitigkeiten und sonstige Auseinandersetzungen, die für die Beurteilung der Vermögens-, Schulden-, Ertrags- und Finanzlage von Bedeutung sind,


- lagen am Stichtag und liegen auch zurzeit nicht vor
- sind im Anhang angegeben
- sind unter Ziffer ___ bzw. in der Anlage aufgeführt

20. Verstöße gegen Rechtsvorschriften, ergänzende Satzungen und sonstige ortsrechtliche Bestimmungen, die Bedeutung für den Inhalt des Jahresabschlusses mit Anhang und Anlagen haben könnten,

- bestanden nicht
- habe ich Ihnen vollständig mitgeteilt.

Hagen im Bremischen, 17.01.2022

Ort, Datum



Unterschrift Bürgermeister

Anlagen:

21. Nach Prüfung korrigiertes, im Original unterzeichnetes, Exemplar des Jahresabschlusses einschließlich aller Bestandteile und Anlagen

➤ Anlagen, wie in der v. g. Erklärung durch Ankreuzen angegeben.